



**FORMATIONS 2024-2025**

Cours par correspondance  
Cours en E-learning  
Stages en visio & présentiel

**MÉDECINES DOUCES  
PSYCHOLOGIE  
ENTREPRISE  
SOCIAL  
ÉTHOLOGIE**

Le CERFPA,  
Centre d'Études, de Recherche,  
de Formations en  
Psychologie Appliquée

Une école inscrite avec numéros d'existence  
auprès de l'Académie du Rectorat de Nice  
depuis 1990, comme  
École par Correspondance et Établissement  
d'Enseignement Privé Supérieur

Agréé par la   
Fédération Européenne des Écoles

## CERFPA

Bureaux Espace 3000 - Avenue Lantelme  
06700 SAINT LAURENT DU VAR  
Tél. 04 93 19 37 17 - Fax 04 93 19 37 10

[www.cerfpa.com](http://www.cerfpa.com)

[www.e-learning-formation.com](http://www.e-learning-formation.com)

SARL au capital de 8000 euros  
R.C.S. Antibes 428 644 157  
N° Siret 428 644 157 00011 - APE 8559B  
Le CERFPA a nommé un Responsable Informatique et Libertés.

## DIRECTION

Claude BAUMEL  
Fondateur du CERFPA  
Ph.D - Praticien en PNL et en Hypnose Ericksonienne,  
Formé aux Neurosciences  
Comportementaliste,  
Chef de Projet Événementiel à Sud Expo

Pascale BAUMEL  
Praticienne en PNL - Coach  
Formée aux Massages Bien-être  
Intervenante bénévole auprès d'associations  
humanitaires



34 années d'expérience au service de nos élèves

30 formations respectant les Référentiels Européens

38 professeurs permanents

1000 élèves par an de 84 pays différents

Des cours par correspondance

Des stages pratiques en VISIO

Des stages pratiques en PRÉSENTIEL

Des cours en e-learning

Préparation aux Certificats de Compétences

Professionnelles agréés FEDE & Certificats

Un Accompagnement pour votre installation

Inscriptions à tout moment de l'année

Des conseillères compétentes et disponibles

Un site unique de formations à Saint Laurent du Var,

au bord de mer, à proximité de l'aéroport de Nice

et de l'autoroute, avec facilités d'accès

Rejoignez-nous sur notre page Facebook

CERFPA FORMATIONS

ET sur notre page INSTAGRAM

@CERFPA FORMATIONS

# LE CERFPA vous propose des formations adaptées à vos besoins

- Des cours par correspondance avec support papier
- Des cours en e-learning
- Des modules à la carte
- Des stages en visio
- Des stages en présentiel en option
- Des webinaires pour votre suivi
- Des QUIZ d'auto-évaluation
- Un accompagnement pour lancer votre activité

## Votre PLAN D'ÉTUDES

Vous pouvez vous inscrire à n'importe quel moment de l'année !

Vous pouvez prendre tout le temps dont vous avez besoin pour suivre votre formation !

Vous commencez par le module 1 de la formation choisie qui vous est envoyé en support papier par courrier, ou selon votre choix en accès internet sur notre plateforme e-learning, accompagné d'un devoir final de 30 pages ou de plusieurs devoirs à effectuer, en fonction des formations.

**Chaque module de formation comprend :**

- le cours
- la bibliographie
- les coordonnées du professeur correcteur
- 1 devoir final (ou plusieurs)

## Niveau d'études

Aucun prérequis n'est nécessaire pour entreprendre l'étude des modules.

Certains modules sont accompagnés d'un webinaire gratuit de 2h qui vous permettra d'échanger avec votre professeur.

Des QUIZ d'auto-évaluation sont accessibles pour certains modules sur notre plateforme.

## Validation du module

Vous êtes évalué par un devoir final (ou des devoirs), noté(s) par votre professeur avec qui vous pouvez communiquer par e-mail ou par courrier pour obtenir de l'aide si besoin.

Le devoir final (ou les devoirs) corrigé(s) avec des annotations, et une note sur 20 vous est attribuée. En dessous de la moyenne, qui est de 10 sur 20, le professeur se donne le droit de vous réclamer un complément de travail.

Lorsque le premier module est terminé et validé par votre devoir, nous vous faisons parvenir une attestation d'étude où sera mentionnée votre moyenne /20.

Vous pouvez vous inscrire au prochain module, et ainsi de suite jusqu'à la fin de la formation complète.

## Stages

Des stages pratiques de 5 jours en VISIO ou en présentiel complètent certaines formations. Si vous devez y participer, vous recevrez à leur issue une attestation de suivi de stage.

## Validation de la formation complète

Votre certificat vous sera remis une fois le programme de formation validé en totalité.

## Lancement de votre activité

À la fin de votre formation, le CERFPA présente votre nouvelle activité sur sa page Facebook (+16000 abonnés) avec votre témoignage sous forme de texte ou de vidéo. Une belle opportunité pour commencer à vous faire connaître !



Vous pouvez vous inscrire directement sur les sites du CERFPA

[www.cerfpa.com](http://www.cerfpa.com)  
[www.e-learning-formation.com](http://www.e-learning-formation.com)

Rens. 04 93 19 37 17

# LES PROFESSEURS du CERFPA

## Psychologie

**CLAUDE BAUMEL**, Fondateur du CERFPA  
Ph.D - Praticien en PNL  
et en Hypnose Ericksonienne  
Formé aux Neurosciences  
Comportementaliste  
Chef de Projet Événementiel à SUD Expo

**SLAVKO BANJAVCIC**  
Maître-Praticien en PNL  
Hypnothérapeute

**CATHY DAMIANO**  
Psychothérapeute spécialisée en  
Psychodrame, Psychogénéalogie,  
formée par Anne Ancelin-Schützenberger  
PNL et Hypnose thérapeutique,  
Psychothérapie jungienne et rêve éveillé

**CORINE FRECHE**  
Morpho-psychologue  
Docteur en Microbiologie

**LAURENCE GIUDICELLI**  
Psychothérapeute, Art-Thérapeute  
D.U Psychopathologie clinicienne  
Thérapeute analytique couple et familial  
Professorat de danse

**MELANIE GODIN**  
Psychologue,  
Spécialisée en Neuropsychologie  
Gérontologie et en Sexologie

**MARIE-CHRISTINE HOFFNER**  
Certifiée en Astro-Psychologie,  
Consultante

**RACHEL HUBER**  
Sophrologue  
Praticienne en Psychothérapie  
Thérapeute psychosomatienne

**ANNE LOBSTEIN**  
Maître-Praticien en Hypnose Éricksonienne  
Hypnothérapeute  
Réflexothérapeute  
Formée aux techniques de relaxation  
et de sophrologie

**ANNE-LAURE OSTEN**  
Psychopraticienne - Master Psychanalyse  
Art-Thérapeute  
Maître Praticienne Hypnose Ericksonienne  
Praticienne PNL  
Praticienne Sophrologie

**FLORIAN RANSFORD**  
Praticien en auto-accompagnement  
de pleine présence

**PHILIPPE RANSFORD**  
Physicien Chercheur  
Ingénieur Ecole Polytechnique  
Conférencier - Ecrivain  
Nombreux ouvrages sur l'origine  
quantique de la conscience

**JULIEN VAN BRUSSELT**  
Psychologue clinicien  
Psychothérapeute  
Master en Sciences de la Famille  
et en sexualité  
Certifié en Ressources Humaines

## Coaching

**BRIGITTE BACH**  
Coach en image,  
En développement personnel et  
professionnel  
Certifiée en PNL

**FRANÇOIS COLIN**  
Coach professionnel Certifié  
Formation de psychothérapeute  
Diplômé de l'École Supérieure de  
Commerce et d'Administration  
des Entreprises (Sup'de Co)

**ROXANE COLIN**  
DUT Techniques de commercialisation  
DU communication et marketing  
Coach de vie et d'équipe certifiée  
Spécialisée dans l'accompagnement  
des femmes en changement de vie

## Social

**ANNICK GUICHARDON**  
Psychothérapeute  
Formée à l'accompagnement  
des personnes en fin de vie  
et des familles en deuil

## Entreprise

**BÉRÉNICE GOUDARD**  
Chargée en Communication Événementielle  
Diplômée Praticien Feng Shui  
Master 2 en Droit en entreprises et  
patrimoines professionnels

## Nature & Environnement

**CORINE FLESIA**  
Maîtrise en Biologie et en Écosystèmes  
Consultante formatrice en développement durable et RSE  
Membre actif d'ECOFORMATION

**SAMUEL ROSSI**  
Jardinier Paysagiste

**ERIC PHALIPPOU**  
Docteur en Sciences des religions (EPHE, Paris)  
Diplômé de la "All India Shah Behram Baug Society"  
en environnement cosmique : Géobiologie & Radiesthésie  
Habilité à diriger des Recherches en Anthropologie (Université de  
la Sorbonne Nouvelle)  
Guide-Conférencier spécialisé en Arts & sites sacrés

# LES PROFESSEURS du CERFPA

## Médecines douces

### ALINE BOSSI

Diététicienne, Nutritionniste  
Naturopathe, Iridologue, Sophrologue

### DR NATHALIE BERTHON-DESCORSIERS

Docteur en Sciences de la Vie et de la Santé  
Naturopathe

### MARIE-JOSÈPHE BURGUN

Naturopathe  
DU de Nutrition et Maladies Métaboliques - DU Santé Publique  
Certifiée en Aromathérapie-Phytothérapie

### DR PHILIPPE COUTAND

Médecin, Homéopathe

### DR MOHAMED HELMY GAD

Docteur en Biochimie, Biologie Cellulaire, et Microbiologie  
Naturopathe, Magnothérapeute Holistique  
Formé à l'Aromathérapie, Phytothérapie, Réflexologie,  
Fleurs de Bach, Iridologie  
Professeur au département Santé à l'université  
Maître de conférences et auteur d'articles scientifiques  
en naturopathie

### CÉCILE MORO ALVAREZ

Naturopathe  
Maîtrise de Biochimie - DU de Micronutrition

### FLORA TERRUZZI

Naturopathe  
Iridologue  
Chromathérapeute  
DU de Nutraceutiques, alicaments et aliments santé  
Certifiée en Réflexologie Plantaire et Endonasale  
Membre de l'IEDM et de l'IEPP

### MONIQUE ESCOFFIER

Doctorat en Médecine Traditionnelle Chinoise  
Hypnothérapeute, Sophrologue - Énergéticienne  
Master en Psychologie  
DU Criminologie  
DU Soins Palliatifs  
DU Gérontologie sociale

## Métiers animaliers

### ARMELLE AEBISCHER

Docteur Vétérinaire

### GAELLE BOULARD

Ostéopathe animalier  
BTS productions animales  
Licence professionnelle en sélection et génétique animale

### CORINE GOMEZ

Diplômée Universitaire en Éthologie  
Comportementaliste  
Consultante en comportement animal

### DR ISABELLE LARDEUX-GILLOUX

Éthologue diplômée - Doctorat d'anthropologie biologique  
Spécialisée sur l'île de Bornéo pour l'étude des orangs-outans

### VALENTINA MARTI

Vétérinaire exerçant exclusivement comme naturopathe pour animaux  
Homéopathie uniciste - Phytothérapie  
Nutrition des carnivores domestiques  
Formatrice

### CAROLINE PANNETIER

Naturopathe pour humains et animaux  
Praticienne EFT (Emotional Freedom Techniques)  
Master en Communication

### HAYLEY SHEPPARD

Conseillère Fleurs de Bach  
Première praticienne de France sur le registre des Conseillers  
spécifique aux Animaux  
Formatrice et Conceptrice 'Fleurs de Bach et le Peuple Animal'  
& 'Fleurs de Bach et nos félins'  
Formatrice agréée du Centre de Bach Niveau 1 et 2  
Interprète Animalier et Formatrice en Communication Intuitive  
Licence Langues, Littérature et Civilisation Anglais / Américain

### VIRGINE TEOULLE

Zoothérapeute, Art-Thérapeute  
DU Neuropsychologie clinique  
DESS d'éthologie  
Master Sciences humaines et sociales

### LAURENCE VANNEYRE

DESS et Maîtrise en Biologie des Populations, Écosystèmes  
et Subaquatiques

**Nous sommes à votre écoute du lundi au vendredi**

**de 9h à 12h et de 13h à 17h**



**Tél. 04 93 19 37 17      [www.cerfpa.com](http://www.cerfpa.com)**

**mail renseignements : : [carole@cerfpa.net](mailto:carole@cerfpa.net)**



**Nous vous réservons le meilleur accueil dans nos locaux sans rendez-vous  
pour tous renseignements.**

**CERFPA**

**Avenue Lantelme - Bureaux Espace 3000 Bât B  
06700 Saint Laurent du Var - France**

**Tél. 04 93 19 37 17**

**[www.cerfpa.com](http://www.cerfpa.com)**

**[www.e-learning-formation.com](http://www.e-learning-formation.com)**

- 2 Présentation du CERFPA
- 4 L'équipe pédagogique

## Formations secteur Psychologie

- 8 Art-Thérapeute
- 10 Praticien en Psychothérapie
- 12 Sexothérapeute
- 14 Thérapeute de Couple
- 16 Maître-Praticien en Hypnose Ericksonienne
- 18 Relaxologue
- 20 Thérapeute en Relation d'Aide
- 22 Coach de vie
- 24 Coach en Image
- 26 Praticien PNL
- 28 Astro-Psychologie
- 30 Morpho-Psychologie
- 32 Modules à la carte Secteur Psychologie



## Formation secteur Entreprise

- 34 Chargé(e) en Communication Événementielle


## Formation secteur Social

- 36 Animateur(trice) d'Ateliers d'Enfants
- 38 Accompagnement des Personnes en fin de vie et des Familles en deuil



## Formations secteur Médecines douces

- 40 Naturopathe
- 42 Conseiller(ère) en Fleurs de Bach
- 44 Conseiller(ère) en Plantes Médicinales
- 46 Conseiller(ère) en Aroma-Phytothérapie
- 48 Homéopathie
- 50 Vendeur(se) Conseil en Produits Bio et Naturels
- 52 Modules à la carte Secteur Médecines Douces



## Formations secteur Nature & Environnement

- 54 Consultant en Feng Shui
- 56 Consultant en Radiesthésie et Géobiologie
- 58 Jardinier Paysagiste
- 60 Vendeur(se) en Animalerie et Jardinier
- 62 Conseiller(ère) en Écologie
- 64 Modules à la carte Secteur Nature & Environnement



## Formations secteur Métiers animaliers - Éthologie

- 66 Naturopathe Animalier
- 68 Comportementaliste
- 70 Coach en Médiation Animale
- 72 Auxiliaire de Santé Animale
- 74 Modules à la carte Secteur Ethologie
- 76 Liste générale de Modules à la carte
- 77 Programme stage «Réussir votre création d'entreprise»
- 78 Témoignages
- 79 Infos pratiques

**CONTENU** - Durée approximative : 12 mois

**nombre d'heures : 677**

- 2 modules par correspondance
- Auto-évaluation : QCM en ligne
- 3 stages de 5 jours en **VISIO** (90h)
- 2 Webinaires gratuits de 2 h  
(1 pour chaque module)

*Il est nécessaire d'avoir commencé le module 1 pour s'inscrire aux stages*

**MÉTHODES D'ÉVALUATION** moyenne 10/20

- 1 devoir final de 30 pages à la fin de chaque module, soit 2 au total
- Rédaction d'un mémoire de 30 pages en fin de formation

**VALIDATION**

**CERTIFICAT DE COMPÉTENCES PROFESSIONNELLES D'ART-THERAPEUTE**

agrée par la Fédération Européenne Des Écoles



**TARIFS**

- **LE MODULE PAR CORRESPONDANCE : 594 €**

Envoi gratuit pour la France  
Envoi hors France : + 15 €

**MODALITÉS DE RÈGLEMENT**

- par carte bancaire sur [www.cerfpa.com](http://www.cerfpa.com)
- par chèques • par virement

**PAIEMENT EN 6 FOIS : 6 chèques X 99 €**

**PAIEMENT EN 2 FOIS :**

(30% à la commande : 178,20 €  
solde 70% le mois suivant : 415,80 €)

- **LES 3 STAGES EN VISIO : 1 770 €**

**PAIEMENT EN 10 FOIS : 177 € X 10 mois**

**EN OPTION**

- **1 STAGE EN PRÉSENTIEL AU CERFPA DE 2 JOURS (week-end) : 280 €**

**10 & 11 mai 2025**

**Pratique & supervision**

(hébergement en sus pour le présentiel)

- **1 STAGE D'UN JOUR EN VISIO : 120 €**

**«Réussir votre création d'entreprise» (p. 77)**

**Jeudi 28 novembre 2024**

Avec le Cabinet Expert Comptable BACC35

**PAIEMENT EN 2 FOIS POSSIBLE**

**CERTIFICAT DE COMPÉTENCES PROFESSIONNELLES**



**LE CERFPA, Première école à être reconnue par la Fédération Européenne Des Écoles (FEDE) pour préparer le Certificat de Compétences Professionnelles d'ART-THERAPEUTE**

**FAITES DE VOTRE VIE UN CHEF-D'OEUVRE !**

L'art-thérapie permet, avec la création artistique, d'accéder à des sentiments enfouis, de rencontrer les problématiques inconscientes de l'individu et de le conduire à une transformation positive de lui-même.

L'Art-Thérapeute aborde les problématiques avec délicatesse.

Il aide à reconnaître les conflits au sein de la personne : les troubles de l'expression, de la communication, de la relation...

À travers la création artistique (corps, danse, mots, dessin, théâtre...) chaque individu pourra reconstruire son histoire personnelle.

**AFFIRMEZ VOTRE IDENTITÉ !**

En art-thérapie, le support artistique permet de retrouver l'autonomie et la confiance en soi, d'explorer ses zones d'ombre et de lumière, de donner du sens à des difficultés existentielles et ainsi se diriger vers davantage de conscience, de force et d'équilibre.

**VOTRE NOUVELLE VIE PROFESSIONNELLE !**

L'Art-Thérapeute peut travailler en indépendant en ouvrant son cabinet.

Il peut également être salarié ou faire des vacations dans des institutions : hôpitaux, instituts psychiatriques, centres médico-psycho-pédagogiques, maisons de retraite, centres sociaux, foyers d'accueil, organisations humanitaires, éducation spécialisée et médiation .

*Sur le territoire français, L'Etat ne demande pas de diplôme pour s'installer avec le titre d'Art-Thérapeute. Cependant, pour justifier d'une assurance professionnelle RC Pro (obligatoire) et pour s'inscrire à l'URSSAF ou au RSI, ces organismes demandent de justifier d'un certificat de formation, délivré de préférence par des établissements immatriculés aux ministères officiels (Éducation Nationale, Académie du Rectorat...), tel que le CERFPA.*



Formation disponible en e-learning  
[www.e-learning-formation.com](http://www.e-learning-formation.com)



## 2 MODULES PAR CORRESPONDANCE

### Module 1 : Développement psychologique de l'enfant

+ 1 webinaire gratuit de 2h

1 devoir final de 30 pages

Formatrice : Mélanie Godin

Notion d'inconscient - Les stades libidinaux - Stade oral (0 à 12 mois) - Stade anal (2ème et 3ème année) - Stade phallique (de la 3ème à la 4ème année) - Stade œdipien - Notions de fixation et de régression De la vie fœtale à la petite enfance - L'observation du nourrisson - Période fœtale - Projet d'enfant, désir d'enfant Les capacités perceptives du nourrisson - Naissance et période néo-natale - Approche psychanalytique de la naissance  
La naissance - L'enfant réel - L'accouchement - La première année  
Développement neuro-psychique - Le développement affectif  
L'enfant dans sa deuxième année : La marche  
L'apprentissage du non - Maturation et contrôle sphinctérien  
Education et relation - Evolution des conduites - Le langage  
Le développement du langage - Langage et identité  
L'imaginaire - Structuration de la pensée chez l'enfant  
Le mensonge - Les peurs enfantines - La différenciation sexuelle  
Bases physiologiques - Le jeu - L'enfant et son environnement La famille - Le père - La fratrie - Conflits familiaux et divorce L'adoption  
L'école - La socialisation de l'enfant - La crèche L'école maternelle  
Les difficultés scolaires - Autres écoles, autres pédagogies  
L'enfant de la naissance à 2 ans - L'enfant de 2 à 6-7 ans - L'enfant de 7 à 15 ans - Conséquences de type d'éducation  
Autres cultures, autres pères, autres mères  
Culture et perception de l'enfant

### Module 2 : Psychanalyse + 1 webinaire gratuit de 2h

1 devoir final de 30 pages

Formatrice : Mélanie Godin

Vie et œuvre de Sigmund Freud  
Anna Freud le moi et les mécanismes de défense  
La psychanalyse des enfants  
Alfred Adler et la compensation par l'effort et le complexe d'infériorité  
Georges Groddeck : le ça  
Geza Roheim : Psychanalyse et anthropologie  
Bruno Bettelheim : les rites d'initiation à travers les blessures symboliques  
Carl Gustav Jung : structure et dynamique de la psyché  
Le moi et son adaptation au monde extérieur  
L'inconscient collectif et les principaux archétypes  
Dynamique des images oniriques - Le soi  
Nouvelles perspectives en psychologie contemporaine  
Mélanie Klein et la psychanalyse des enfants  
Jacques Lacan et la cure lacanienne  
Françoise Dolto et son apport dans la psychanalyse des enfants et de la cure

### MODULES À LA CARTE EN OPTION : (détail pages 32-33)

PNL & COMMUNICATION

COACHING

PSYCHOPATHOLOGIE DE L'ADULTE

## 3 STAGES EN VISIO DE 9h à 17h

### CHOISIR LA SESSION 1 OU LA SESSION 2

Formatrice : Laurence Giudicelli

### SESSION 1

#### STAGE 1 - DÉCOUVERTE DE L'ART-THÉRAPIE

Du 21 au 25 septembre 2024

Comprendre les bases de l'art-thérapie.  
Les étapes de la construction d'un atelier  
Définir l'objectif de l'accompagnement en art-thérapie  
Apprendre à développer son écoute de soi et de l'Autre  
Notion, compréhension et construction du cadre thérapeutique  
Travail sur la transformation afin d'accueillir les changements et l'évolution des personnes reçues  
Mise en pratique avec des exercices  
Utilisation des différents médiums : le corps, la danse, l'expression par les mots, le dessin, ...

#### STAGE 2 - LE RÔLE DE L'ART-THÉRAPEUTE

Du 12 au 16 octobre 2024

Travail sur le transfert et contre transfert dans la relation thérapeutique  
Objet transitionnel et importance du travail thérapeutique personnel  
Utilisation des formes et des couleurs  
Approfondissement de la technique des protocoles à utiliser dans la construction d'un atelier d'art-thérapie  
Médiums utilisés : les mots, le théâtre, le clown...  
L'expression corporelle, qui sera le lien tout au long de ces 3 stages.  
Exercices d'élaborations de protocoles et mise en pratique

#### STAGE 3 - AFFIRMER SA PLACE D'ART-THÉRAPEUTE

Du 23 au 27 novembre 2024

Enrichir sa « boîte à outils »  
Travail sur les ingrédients nécessaires pour un atelier réussi  
Réflexions sur les différents thèmes à proposer  
Exercices pratiques personnels et en groupe  
Présentation de protocoles créés par les participants  
Evolution personnelle en tant que futur art-thérapeute

### SESSION 2

#### STAGE 1 - DÉCOUVERTE DE L'ART-THÉRAPIE

Du 11 au 15 janvier 2025

#### STAGE 2 - LE RÔLE DE L'ART-THÉRAPEUTE

Du 22 au 26 février 2025

#### STAGE 3 - AFFIRMER SA PLACE EN TANT QU'ART-THÉRAPEUTE

Du 8 au 12 mars 2025

### EN OPTION

#### STAGE 2 JOURS EN PRÉSENTIEL au CERFPA de 9h à 17h

Pratique & supervision animé par Laurence Giudicelli  
Samedi 10 & Dimanche 11 mai 2025

**CONTENU** - Durée approximative : 30 mois

**NOMBRE D'HEURES : 806**

- 4 modules par correspondance
- Auto-évaluation : QCM en ligne
- 4 stages de 5 jours en **VISIO** (120 h)
- 3 Webinaires gratuits de 2 h  
(1 pour les modules 1\*2\*3 et 1 après chaque stage)

*Il est nécessaire d'avoir commencé le module 1 pour s'inscrire aux stages*

## Démarche personnelle

- Thérapie individuelle de 50 h sur la durée de la formation
- Stage conseillé en institutions (clinique, maison de retraite, école...) de 2 mois min. avec un rapport de stage. Nous contacter.

## MÉTHODES D'ÉVALUATION *moyenne 10/20*

- 1 devoir final de 30 pages à la fin de chaque module, soit 4 au total
- Rédaction d'un mémoire de 50 pages en fin de formation et soutenance devant un jury

## VALIDATION

CERTIFICAT DE  
**PRATICIEN EN PSYCHOTHÉRAPIE**

## TARIFS

### • LE MODULE PAR CORRESPONDANCE : 594 €

Envoi gratuit pour la France  
Envoi hors France : + 15 €

### MODALITÉS DE RÈGLEMENT

- par carte bancaire sur [www.cerfpa.com](http://www.cerfpa.com)
- par chèques • par virement

PAIEMENT EN 6 FOIS : 6 chèques X 99 €

PAIEMENT EN 2 FOIS :

(30% à la commande : 178,20 €  
solde 70% le mois suivant : 415,80 €)

### • LE STAGE DE 5 JOURS : 590 €

PAIEMENT EN 2 FOIS : 295 € X 2 mois

### • FRAIS DE SOUTENANCE DU MÉMOIRE : 400 €

## EN OPTION

- 1 STAGE D'UN JOUR EN **VISIO** : 120 €  
«Réussir votre création d'entreprise» (p 77)  
Jeudi 28 novembre 2024

Animé par le Cabinet Expert Comptable BACC35

PAIEMENT EN 2 FOIS POSSIBLE



## DES OUTILS AU SERVICE DE VOTRE AVENIR !

Lors de cette formation, différentes techniques vous sont proposées comme la PNL, le psychodrame, l'hypnose, les thérapies systémiques, l'art-thérapie... autant de pratiques qui vous permettront de vous positionner en tant que Praticien professionnel, prêt à soutenir le patient face à ses difficultés et à l'accompagner vers la connaissance de soi, à trouver ses réponses et ses solutions.

Le Praticien en Psychothérapie accompagne les personnes désireuses d'améliorer leur qualité de vie, les aide à dépasser leurs difficultés d'ordre psychologique plus ou moins limitantes : les blocages de communication, l'anxiété, l'état dépressif, les peurs, les phobies...

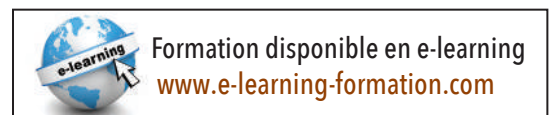
Afin de pouvoir exercer avec professionnalisme, nous vous proposons une formation solide, l'apprentissage de nombreux outils théoriques (modules approfondis sur les différentes étapes de l'enfance, l'adolescence, l'adulte), la maîtrise de nombreuses techniques lors des stages pratiques avec supervision.

Vous serez ainsi prêt à vous positionner en tant que Praticien en psychothérapie.

## VOTRE NOUVELLE VIE PROFESSIONNELLE !

La grande majorité des praticiens ont un cabinet privé de consultations. Vous pouvez aussi intégrer une structure et intervenir sous forme de vacations dans des associations, des entreprises ...

*Sur le territoire français, L'Etat ne demande pas de diplôme pour s'installer avec le titre de Praticien en Psychothérapie. Cependant, pour justifier d'une assurance professionnelle RC Pro (obligatoire) et pour s'inscrire à l'URSSAF ou au RSI, ces organismes demandent de justifier d'un certificat de formation, délivré de préférence par des établissements immatriculés aux ministères officiels (Éducation Nationale, Académie du Rectorat...), tel que le CERFPA.*



## 4 MODULES PAR CORRESPONDANCE

### Module 1 : Développement psychologique de l'enfant

+ 1 *webinaire gratuit de 2h* - 1 devoir final de 30 pages

Formatrice : Cathy Damiano

Notion d'inconscient - Les stades libidinaux  
De la vie fœtale à la petite enfance  
Développement neuro-psychique, affectif, les apprentissages  
Le langage - Le jeu - L'agressivité - L'intelligence - L'imaginaire  
Le mensonge - La différenciation sexuelle  
L'enfant et son environnement - La famille - L'école  
Aspects culturels et sociaux de l'éducation...

### Module 2 : Psychanalyse + 1 *webinaire gratuit de 2h*

1 devoir final de 30 pages

Formatrice : Mélanie Godin

Vie et œuvre de Freud  
Anna Freud le moi et les mécanismes de défense  
Adler et la compensation par l'effort et le complexe d'infériorité  
Groddeck : le ça  
Bettelheim : les rites d'initiation à travers les blessures symboliques  
Jung et l'inconscient collectif  
Dynamique des images oniriques - Le soi  
Mélanie Klein et la psychanalyse des enfants  
Françoise Dolto...

### Module 3 : Psychopathologie de l'adulte

+ 1 *webinaire gratuit de 2h* - 1 devoir final de 30 pages

Formatrice : Anne-Laure Osten

Approche des maladies mentales  
Pathologies névrotiques : névroses d'angoisse, hystérie, phobies, névrose obsessionnelle..  
Les psychoses schizophrénie, bouffées délirantes...  
Les troubles d'humeur : manie, mélancolie, dépression, psychose maniaco-dépressive  
Traitement des troubles dépressifs - Les états limites  
La confusion mentale - Etats démentiels  
Toxicomanies et alcoolisme...

### Module 4 : Psychosomatique - 1 devoir final de 30 pages

Formatrice : Rachel Huber

Les fondements de la Psychosomatique  
Les principaux courants psychosomatiques  
Les maladies psychosomatiques  
Relaxation, psychothérapies, homéopathie, hypnose etc...

### MODULES À LA CARTE EN OPTION : (détail pages 32-33)

PSYCHOLOGIE SOCIALE  
PSYCHOPATHOLOGIE DE L'ENFANT  
PSYCHOPATHOLOGIE DE L'ADOLESCENT  
THÉRAPIE, PHYSIQUE QUANTIQUE & NEUROSCIENCES  
HYPNOSE ERICKSONIENNE - PNL & COMMUNICATION

## 4 STAGES MINIMUM À CHOISIR PARMIS LES SUIVANTS

de 9h à 17h

### STAGE - LA DYNAMIQUE DU COUPLE - **VISIO**

Formateur : Julien Van Brusselt

**Du 8 au 12 février 2025** ou **Du 5 au 9 avril 2025**

Ce stage a pour objectif d'approfondir vos connaissances de la dynamique de couple, de ses enjeux et de ses problématiques à travers des cas pratiques, des vidéos et des mises en situation pratique de votre futur métier. L'amour conjugal et ses écueils - Les composantes et stades du couple : la formation du couple contemporain. Le choix du partenaire. L'impact des émotions dans la relation de couple - Le couple et les troubles de l'attachement - La sexualité et le couple - Parentalité : changements et remaniements pour le couple...

### STAGE - L'ENFANT INTÉRIEUR Formatrice : Cathy Damiano

**Du 17 au 21 mai 2025 - VISIO**

Ce travail vise à rencontrer, apprivoiser et guider l'enfant vulnérable qui vit au plus profond de l'être. Cette approche réunifie la personne et lui permet d'accéder à son authenticité, sa joie, sa spontanéité. Ce stage vous permettra d'approfondir et d'expérimenter des techniques de transformation en psychothérapie : PNL, visualisation, art-thérapie, symbolisme...

### STAGE - PNL & COMMUNICATION - **VISIO**

Formatrice : Cathy Damiano - **Du 14 au 18 juin 2025**

Optimisation des ressources de chacun - Mise en place des compétences pour conduire un entretien - Mise en place de l'objectif  
Techniques de l'ancrage, du recadrage - Gestion des conflits ...

### STAGE - LE RÔLE DU PRATICIEN EN PSYCHOTHERAPIE - **VISIO**

Formatrice : Rachel Huber - **Du 19 au 23 juillet 2025**

Ce stage vise à définir ce qu'est un praticien en psychothérapie, son rôle dans la pratique. Définir les différentes pratiques psychothérapeutiques et se positionner. Permettre aux futurs professionnels d'être en situation, et ainsi d'acquérir de l'expérience en rencontrant des situations difficiles, en parvenant à les dépasser en tant que praticien dans un cadre formateur et sécurisé.

### STAGE - L'INCONSCIENT EN PSYCHOTHÉRAPIE - **VISIO**

Formatrice : Cathy Damiano **Du 20 au 24 septembre 2025**

Une rencontre avec l'inconscient à travers ses symboles et archétypes dans une perspective jungienne. L'expérimentation de différents outils pour explorer l'inconscient et évoluer sur le chemin de l'individuation : le rêve éveillé, l'art-thérapie, le conte thérapeutique...

### STAGE - ACCOMPAGNEMENT DES PERSONNES EN FIN DE VIE

Formatrice : Annick Guichardon **PRÉSENTIEL**

**Du 7 au 11 septembre 2024** ou **Du 6 au 10 septembre 2025**

Ce stage permettra à chacun de travailler en groupe sur la notion des deuils individuels, de contacter ses émotions, d'acquérir un savoir-faire, d'avoir une approche réaliste vers l'autre, tout en s'occupant de soi-même. L'objectif est d'apprendre à accompagner des personnes souffrantes à entrer en communication avec elle-même, avec le personnel soignant et accompagnant, afin qu'elles mobilisent leurs ressources pour trouver la sérénité

### STAGE - LA FAMILLE EN PSYCHOTHÉRAPIE - **VISIO**

Initiation à la Psychogénéalogie

Formatrice : Cathy Damiano - **Du 29 novembre au 3 décembre 2025**

A la lumière de la psychogénéalogie, une rencontre avec notre propre histoire familiale transgénérationnelle pour repérer les schémas répétitifs, les loyautés invisibles....

**CONTENU** - Durée approximative : 18 mois

**NOMBRE D'HEURES : 574**

- 3 modules par correspondance
- Auto-évaluation : QCM en ligne
- 2 stages de 5 jours en **VISIO** (60 h)
- 2 Webinaires gratuits de 2 h  
(1 pour les modules 1 et 2)

*Il est nécessaire d'avoir commencé le module 1 pour s'inscrire aux stages*

#### SERVICE +

*Stage en institution qui peut débuter un mois après votre inscription.  
Demandez-nous la convention.*

#### MÉTHODES D'ÉVALUATION *moyenne 10/20*

- 1 devoir final de 30 pages à la fin de chaque module, soit 3 au total

#### VALIDATION

CERTIFICAT DE **SEXOTHÉRAPEUTE**

#### TARIFS

##### • LE MODULE PAR CORRESPONDANCE : 594 €

Envoi gratuit pour la France  
Envoi hors France : + 15 €

##### MODALITÉS DE RÈGLEMENT

- par carte bancaire sur [www.cerfpa.com](http://www.cerfpa.com)
- par chèques • par virement

PAIEMENT EN 6 FOIS : 6 chèques X 99 €

##### PAIEMENT EN 2 FOIS :

(30% à la commande : 178,20 €  
solde 70% le mois suivant : 415,80 €)

##### • LE STAGE DE 5 JOURS EN VISIO : 590 €

PAIEMENT EN 2 FOIS : 295 € X 2 mois

#### EN OPTION

- 1 STAGE D'UN JOUR EN VISIO : 120 €  
«Réussir votre création d'entreprise» (p.77)

**Jedi 28 novembre 2024**

Animé par le Cabinet Expert Comptable BACC35

PAIEMENT EN 2 FOIS POSSIBLE



La sexologie est l'étude de la sexualité humaine et de ses manifestations.

Elle étudie tous les aspects de la sexualité, à savoir le développement sexuel, les mécanismes des rapports érotiques, le comportement sexuel et les relations affectives avec les aspects physiologiques, psychologiques, sociaux et culturels.

#### GRÂCE À VOUS, DES COUPLES ÉPANOUIS !

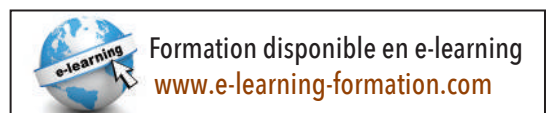
Science humaine située au carrefour du corps et de l'esprit, elle s'intéresse aussi bien aux mécanismes biologiques et physiques de l'individu qu'à son fonctionnement psychologique et mental.

Car aussi étonnant que cela puisse paraître, la sexualité inclut beaucoup de psychologie : le premier organe sexuel est le cerveau ! La recherche de la performance, le manque de confiance en soi, la relation avec le ou la partenaire, les liens avec les parents font partie des facteurs à considérer dans l'histoire du patient.

La sexualité est une source de plaisirs et de désirs infinis mais également d'angoisses et de tourments lorsqu'elle se dérègle. C'est à ce moment-là que les sexothérapeutes entrent en jeu en proposant une écoute et un accompagnement spécifique aux personnes souhaitant mieux vivre leur sexualité.

#### VOTRE NOUVELLE VIE PROFESSIONNELLE !

*Sur le territoire français, L'Etat ne demande pas de diplôme pour s'installer avec le titre de Sexothérapeute. Cependant, pour justifier d'une assurance professionnelle RC Pro (obligatoire) et pour s'inscrire à l'URSSAF ou au RSI, ces organismes demandent de justifier d'un certificat de formation délivré de préférence par des établissements immatriculés aux ministères officiels (Éducation Nationale, Académie du rectorat...) tel que le CERFPA.*



## 3 MODULES PAR CORRESPONDANCE

### Module 1 : Développement psychologique de l'enfant

+ 1 webinaire gratuit de 2 h - 1 devoir final de 30 pages

Formatrice : Mélanie Godin

Notion d'inconscient - Les stades libidinaux  
De la vie fœtale à la petite enfance  
Développement neuro-psychique, affectif, les apprentissages  
Le langage - Le jeu - L'agressivité - L'intelligence - L'imaginaire  
Le mensonge - La différenciation sexuelle  
L'enfant et son environnement - La famille - L'école  
Aspects culturels et sociaux de l'éducation...

### Module 2 : Psychopathologie de l'adulte

+ 1 webinaire gratuit de 2 h - 1 devoir final de 30 pages

Formatrice : Anne-Laure Osten

Approche des maladies mentales  
Pathologies névrotiques : névroses d'anxiété, hystérie, phobies, névrose obsessionnelle..  
Psychoses, schizophrénie, bouffées délirantes  
Les troubles d'humeur : manie, mélancolie, dépression, psychose maniaco-dépressive  
Traitement des troubles dépressifs  
Les états limites - La confusion mentale - États démentiels  
Toxicomanies et alcoolisme...

### Module 3 : Sexologie - 1 devoir final de 30 pages

Formatrice : Mélanie Godin

La formation du sexologue - La pratique - La recherche  
Le développement psychosexuel de l'enfant  
Stade oral, anal, phallique  
Complexe de castration et complexe d'Œdipe  
Adolescence et sexualité - Puberté et adolescence  
L'identité sexuelle - L'homosexualité - Le désir sexuel  
Manque et absence de désir - L'érotisme - La pornographie  
Le fantasme - Sexualité féminine et masculine - Dysfonctions  
La contraception - Sexualité de la femme enceinte  
Sexualité et ménopause et andropause - Couple et sexualité  
Les paraphilies - Le transsexualisme - Le travestissement  
Les addictions - MST chez l'homme et la femme  
SIDA et sexualité - L'éthique en sexologie  
Violences sexuelles et sexologie ...

### MODULES À LA CARTE EN OPTION : (détail pages 32-33)

LES DIFFÉRENTES APPROCHES EN RELAXATION

LE COUPLE

HYPNOSE ERICKSONNIENNE

## 2 STAGES EN VISIO de 9h à 17h

À effectuer dans l'ordre de votre choix

### STAGE - LA DYNAMIQUE DE COUPLE

Formateur : Julien Van Brusselt

Du 8 au 12 février 2025 ou Du 5 au 9 avril 2025

Ce stage a pour objectif d'approfondir vos connaissances de la dynamique de couple, de ses enjeux et de ses problématiques à travers des cas pratiques, des vidéos et des mises en situation pratique de votre futur métier.

L'amour conjugal et ses écueils : analyse de couples connus.

Les composantes et stades du couple : la formation du couple contemporain.

Le choix du partenaire : aspects neuroscientifiques et psychologiques, mauvais choix et séparation.

L'impact des émotions dans la relation de couple

Le couple et les troubles de l'attachement - La sexualité et le couple

Parentalité : changements et remaniements pour le couple.

### STAGE - SEXUALITÉ ET THÉRAPIE

Formateur : Julien Van Brusselt

Du 7 au 11 juin 2025 ou Du 25 au 29 octobre 2025

#### Histoire de la sexualité

Sexualité et conjugalité au 19ème siècle et au milieu du 20ème siècle

Changements dans notre société.- Les conséquences de l'individualisme

La sexualité conjugale dans la société traditionnelle

La théorie du cycle de vie

#### Approches philosophiques de la sexualité

De l'amour fou à l'amour Don - Le sexe et le genre

Aspects biologiques de la fonction sexuelle et de la reproduction humaine

Appareil sexuel et processus d'excitation chez l'homme et chez la femme -

Physiologie de la réponse sexuelle de l'homme et de la femme - Différence

entre la réponse sexuelle de la femme et celle de l'homme

#### Psychologie sexuelle et conjugale

Sexe, genre et identité - L'homosexualité - Le transsexualisme ou

dysphorie de genre - Le sadomasochisme - Choix du partenaire Identité

sexuelle, orientation sexuelle, désir sexuel

Mauvais choix et séparation - Education à la sexualité et prévention IST -

Les méthodes de contraception

Prévention et d'éducation à la sexualité

#### Les dysfonctions sexuelles chez l'homme et chez la femme

Troubles de la libido, dysfonction érectile ou impuissance, éjaculation

précoce, troubles de l'excitation et de l'orgasme, vaginisme, dyspareunie

féminine

#### Les différentes thérapies utilisées en sexologie

Les thérapies cognitivo-comportementales - Psychothérapie

psychodynamique - Psychologie humaniste - L'approche sexo-corporelle

La sexoanalyse - La psychanalyse - L'hypnose

#### Aspects juridiques de la sexualité

La contraception - L'IVG - Discriminations liée au sexe et au genre - Internet

et sexualité - La pornographie

#### Handicap et sexualité

Les violences sexuelles et sociales rencontrées par les personnes handicapées

Sexualité et vieillissement - Théorie du vieillissement

**CONTENU** - Durée approximative : 18 mois

**NOMBRE D'HEURES : 574**

- 3 modules par correspondance
- Auto-évaluation : QCM en ligne
- 2 stages de 5 jours en **VISIO** (60 h)
- 2 Webinaires gratuits de 2 h  
(1 pour les modules 1 et 2)

*Il est nécessaire d'avoir commencé le module 1 pour s'inscrire aux stages*

## SERVICE +

*Stage en institution qui peut débuter un mois après votre inscription. Demandez-nous la convention.*

**MÉTHODES D'ÉVALUATION** *moyenne 10/20*

- 1 devoir final de 30 pages à la fin de chaque module, soit 3 au total

## VALIDATION

CERTIFICAT DE **THÉRAPEUTE DE COUPLE**

## TARIFS

### • LE MODULE PAR CORRESPONDANCE : 594 €

Envoi gratuit pour la France  
Envoi hors France : + 15 €

### MODALITÉS DE RÈGLEMENT

- par carte bancaire sur [www.cerfpa.com](http://www.cerfpa.com)
- par chèques • par virement

PAIEMENT EN 6 FOIS : 6 chèques X 99 €

PAIEMENT EN 2 FOIS :

(30% à la commande : 178,20 €  
solde 70% le mois suivant : 415,80 €)

### • LE STAGE DE 5 JOURS EN VISIO : 590 €

PAIEMENT EN 2 FOIS : 295 € X 2 mois

## EN OPTION

- **1 STAGE D'UN JOUR EN VISIO** : 120 €  
«**Réussir votre création d'entreprise**» (p.77)

**Jeudi 28 novembre 2024**

Animé par le Cabinet Expert Comptable BACC35

PAIEMENT EN 2 FOIS POSSIBLE



## THÉRAPEUTE DE COUPLE : UN RÔLE DE MÉDIATEUR !

La thérapie de couple est une démarche commune, voulue par les deux partenaires, entreprise pour des motifs variés mais qui sont toujours source de souffrance.

Le Thérapeute de Couple va recevoir des couples dans un cadre de soutien psychologique et d'accompagnement sur le chemin de la communication, de la restauration du dialogue, du partage, du respect et de l'harmonie au sein de leur relation.

Problèmes de communication, besoins émotionnels non satisfaits, bouleversements de la vie familiale (naissance, adolescence, maladie, recompositions familiales, chômage, adultère, retraite, ...)...autant de problématiques pour lesquelles vous jouerez un rôle important.

Vous permettrez l'écoute en tant que tierce personne neutre, vous aiderez les couples à identifier les mésententes générant les conflits, à renouer le dialogue, à ouvrir à une nouvelle perspective qui accompagnera un changement sentimental ou relationnel. Quelles que soient les décisions, elles seront prises avec lucidité et apaisement.

## VOTRE NOUVELLE VIE PROFESSIONNELLE !

La grande majorité des Thérapeutes de Couple ont un cabinet privé de consultations.

*Sur le territoire français, L'Etat ne demande pas de diplôme pour s'installer avec le titre de Thérapeute de Couple. Cependant, pour justifier d'une assurance professionnelle RC Pro (obligatoire) et pour s'inscrire à l'URSSAF ou au RSI, ces organismes demandent de justifier d'un certificat de formation délivré de préférence par des établissements immatriculés aux ministères officiels (Éducation Nationale, Académie du rectorat...) tel que le CERFPA.*



Formation disponible en e-learning  
[www.e-learning-formation.com](http://www.e-learning-formation.com)

## 3 MODULES PAR CORRESPONDANCE

### **Module 1 : Développement psychologique de l'enfant**

+ 1 *webinaire gratuit de 2h* - 1 devoir final de 30 pages

Formatrice : Mélanie Godin

Notion d'inconscient - Les stades libidinaux  
De la vie fœtale à la petite enfance  
Développement neuro-psychique, affectif, les apprentissages  
Le langage - Le jeu - L'agressivité - L'intelligence - L'imaginaire  
Le mensonge - La différenciation sexuelle  
L'enfant et son environnement - La famille - L'école  
Aspects culturels et sociaux de l'éducation...

### **Module 2 : Psychopathologie de l'adulte**

+ 1 *webinaire gratuit de 2h* - 1 devoir final de 30 pages

Formatrice : Anne-Laure Osten

Approche des maladies mentales  
Pathologies névrotiques : névroses d'angoisse, hystérie, phobies, névrose obsessionnelle..  
Psychoses, schizophrénie, bouffées délirantes  
Les troubles d'humeur : manie, mélancolie, dépression, psychose maniaco-dépressive  
Traitement des troubles dépressifs - Les états limites  
La confusion mentale - Etats démentiels  
Toxicomanies et alcoolisme...

### **Module 3 : Le couple** - 1 devoir final de 30 pages

Formateur : Julien Van Brusselt

L'histoire du couple - Les débuts - La fin du patriarcat et l'apparition du lien égalitaire - Le lien marital - L'évolution du lien homme-femme - Le mariage pour tous - L'avenir du lien social - La perte du lien avec le père - Les composants de la relation - Le lien intersubjectif  
Le narcissisme ou l'importance de l'estime de soi - L'intimité  
La structuration du couple humain - Approche sociologique de la relation de couple - La création de la relation  
La collusion du couple humain - Le choix du conjoint en psychanalyse, en systémique, en sociologie - Le choix virtuel par l'internet  
L'amour - Les paradoxes de l'amour - La chimie de l'amour  
Le couple amour/haine - La crise et les conflits  
La lune de miel - La manipulation affective et l'emprise  
Les recherches de Gottman et Silver sur le conflit  
La communication dans le couple - La jalousie  
« Adulte erre » ou l'infidélité - La sexualité - Les dysfonctionnements de la sexualité - L'approche psychodynamique - L'approche cognitivo-comportementale - Les troubles de l'orgasme et de l'excitation chez la femme - Les dysfonctions sexuelles masculines  
La baisse du désir - Les traitements - Devenir parents - La séparation et la fin du couple - Le divorce - Vivre en solo - Les différentes thérapies familiales et de couple - Le conseiller conjugal - Les thérapies familiales systémiques et les thérapies de couple psychanalytiques  
La médiation familiale

## **MODULES À LA CARTE EN OPTION** : (détail pages 32-33)

PSYCHANALYSE

THÉRAPIE, PHYSIQUE QUANTIQUE & NEUROSCIENCES

HYPNOSE ERICKSONIENNE - PNL & COMMUNICATION

## 2 STAGES EN VISIO de 9h à 17h

*À effectuer dans l'ordre*

### **STAGE 1 - LA DYNAMIQUE DE COUPLE**

Formateur : Julien Van Brusselt

**Du 8 au 12 février 2025 ou Du 5 au 9 avril 2025**

Ce stage a pour objectif d'approfondir vos connaissances de la dynamique de couple, de ses enjeux et de ses problématiques à travers des cas pratiques, des vidéos et des mises en situation pratique de votre futur métier.

L'amour conjugal et ses écueils : analyse de couples connus.

Les composantes et stades du couple : la formation du couple contemporain.

Le choix du partenaire : aspects neuroscientifiques et psychologiques, mauvais choix et séparation.

L'impact des émotions dans la relation de couple

Le couple et les troubles de l'attachement

La sexualité et le couple

Parentalité : changements et remaniements pour le couple.

### **STAGE 2 - PRATIQUE DE LA THÉRAPIE DE COUPLE**

Formateur : Julien Van Brusselt

**Du 6 au 10 septembre 2025**

Ce stage aura pour objectif de vous préparer à votre future pratique : cas pratiques et mises en situation, positionnement professionnel et outils thérapeutiques pour accompagner les couples.

L'analyse de la demande.

Les différentes approches de la thérapie de couple.

Le positionnement du thérapeute de couple : rôle de tiers, distance, transfert, contre transfert, projection.

L'importance de sa propre analyse afin d'éliminer des blocages et schémas négatifs.

La communication dans le couple, outils pour permettre le changement, sortir du conflit et des luttes de pouvoir.

De la symbiose du couple à l'acceptation de l'espace de chacun.

Identifier les résistances et les transformer

Aborder des sujets difficiles en thérapie de couple.

Fin de la thérapie : quand et comment ?

**CONTENU** - Durée approximative : 12 mois

**NOMBRE D'HEURES : 425**

- 1 module par correspondance
- Auto-évaluation : QCM en ligne
- 3 stages de 5 jours en **VISIO** (90h)

*Il est nécessaire d'avoir commencé le module pour s'inscrire aux stages*

**MÉTHODES D'ÉVALUATION** moyenne 10/20

- 1 devoir final de 30 pages à la fin du module
- Rédaction d'un mémoire de 30 pages en fin de formation

**VALIDATION**

CERTIFICAT DE COMPÉTENCES PROFESSIONNELLES DE **MAÎTRE-PRATICIEN EN HYPNOSE ERICKSONIENNE**

agrée par la Fédération Européenne Des Écoles



**TARIFS**

• **LE MODULE PAR CORRESPONDANCE : 594 €**

Envoi gratuit pour la France  
Envoi hors France : + 15 €

**MODALITÉS DE RÈGLEMENT**

- par carte bancaire sur [www.cerfpa.com](http://www.cerfpa.com)
- par chèques
- par virement

**PAIEMENT EN 6 FOIS : 6 chèques X 99 €**

**PAIEMENT EN 2 FOIS :**

(30% à la commande : 178,20 €  
solde 70% le mois suivant : 415,80 €)

• **LES 3 STAGES EN VISIO : 1 590 €**

**PAIEMENT EN 10 FOIS : 159 € X 10 mois**

**EN OPTION**

- **1 STAGE EN PRÉSENTIEL AU CERFPA DE 2 JOURS (week-end) : 280 €**  
**15 & 16 février 2025**

**Mise en pratique des différents outils & études de cas**

*(hébergement en sus pour le présentiel)*

- **1 STAGE D'UN JOUR EN VISIO : 120 €**

«Réussir votre création d'entreprise» (p. 77)

**Jeudi 28 novembre 2024**

Avec le Cabinet Expert Comptable BACC35

**CERTIFICAT DE COMPÉTENCES PROFESSIONNELLES**



**LE CERFPA, Première école à être reconnue par la Fédération Européenne Des Écoles (FEDE) pour préparer le Certificat de Compétences Professionnelles DE MAÎTRE-PRATICIEN EN HYPNOSE ERICKSONIENNE**

Grâce aux techniques de l'Hypnose Ericksonienne qui va induire un état de légère modification de la conscience, le patient, accompagné et soutenu par le praticien, va plonger dans son inconscient pour y puiser de nouvelles ressources, choisir les solutions au problème qu'il veut résoudre et effectuer une transformation intérieure positive.

Cette technique, créée par le psychiatre américain Milton H. Erickson, est réputée en tant que thérapie brève dans différents domaines : angoisse, anxiété, dépression, troubles psychosomatiques, insomnie, phobies, dépendances...

**COMMENT METTRE À PORTÉE DE VOS PATIENTS LES CLÉS DU CHANGEMENT ?**

Le Maître-Praticien en Hypnose Ericksonienne propose des suggestions indirectes. Il utilise des métaphores ou des contes pour que l'inconscient de son patient choisisse lui-même la solution à ses problèmes.

L'apport de l'hypnose est aussi très efficace pour les personnes qui souhaitent maigrir, arrêter de fumer, se préparer à une opération, à un examen...

**VOTRE NOUVELLE VIE PROFESSIONNELLE !**

Votre formation en hypnose va déboucher sur un métier exceptionnel et utile sur le plan humain. Une profession qui va donner du sens à votre vie. La grande majorité des praticiens en hypnose exercent en cabinet privé, et/ou peuvent faire des vacations dans des hôpitaux, cliniques privées...

*Sur le territoire français, L'Etat ne demande pas de diplôme pour s'installer avec le titre de Maître-Praticien en Hypnose Ericksonienne. Cependant, pour justifier d'une assurance professionnelle RC Pro (obligatoire) et pour s'inscrire à l'URSSAF ou au RSI, ces organismes demandent de justifier d'un certificat de formation délivré de préférence par des établissements immatriculés aux ministères officiels (Éducation Nationale, Académie du rectorat...) tel que le CERFPA.*



Formation disponible en e-learning  
[www.e-learning-formation.com](http://www.e-learning-formation.com)



## 1 MODULE PAR CORRESPONDANCE

**Module : L'Hypnose Ericksonienne** - 1 devoir final de 30 pages  
Formateur : Claude Baumel

**Neurosciences et hypnose** : Les capacités cognitives sous hypnose  
Les régions cérébrales - Les cartes corticales - Les réseaux impliqués dans l'induction hypnotique Le réseau par défaut - Le réseau exécutif  
Le réseau de saillance - Mesures de l'hypnose et de l'hypnotisabilité  
Les échelles de susceptibilité - L'hypnose au bloc opératoire...

**La communication neuronale** : Les différents neurotransmetteurs  
Les neurotransmetteurs - Les neurones miroirs - La neuroplasticité  
L'impact de conditions de vie sur la neurogénèse

**Neurosciences, sommeil et rêve** : Cycles de sommeil - Pathologies :  
La narcoleptie - Le syndrome d'apnée du sommeil - Les parasomnies  
Le somnambulisme - Les terreurs nocturnes - Syndrome des jambes sans repos - **Ondes cérébrales et méditation - Différentes techniques en hypnose** Les effets thérapeutiques de l'hypnose - Les hormones du stress - Les indications de l'hypnose

**L'origine de l'hypnose** - Franz Anton Mesmer : Techniques utilisées  
Les passes - Les méthodes collectives - La crise magnétique  
Le somnambulisme - **L'hypnose et Freud** - La technique  
Son utilisation de l'hypnose en thérapie - L'abandon de l'hypnose

**Notion d'inconscient** : Forces d'auto guérison  
Comment Freud découvre l'inconscient

**Approche jungienne de l'inconscient** - L'inconscient collectif  
Principaux archétypes - Persona - Ombre - L'ombre et sa projection -  
L'hypnose et la psychanalyse après Freud - L'empathie - James Braid  
Milton Erickson : La créativité en thérapie et de l'hypnose  
La relation thérapeutique en hypnose éricksonienne -

L'originalité de l'approche Ericksonienne - Techniques Hypnotiques  
Le Milton modèle ou le langage du changement - Utiliser la métaphore

**Différents modèles de métaphores** : La métaphore qui guérit - Méta-  
phore et physiologie - Les métaphores thérapeutiques - La métaphore  
artistique - Les métaphores de changement - Encourager une rechute  
Favoriser une action en s'y opposant - Insister sur ce qui est positif

**Hypnose et inconscient** : L'interaction hypnotiseur / hypnotisé/Feed-  
back - Congruence-incongruence

**Les suggestions indirectes** : L'implication - Séquence d'acceptation  
Le questionnement - Le lien - Le double lien - La suggestion composée -  
Le truisme - La suggestion liée au temps - L'allusion ...

**Les suggestions ouvertes** : Les suggestions post-hypnotiques  
Le saupoudrage - La confusion - La saturation - La surprise

**Déroulement de la transe hypnotique** L'entretien préalable ou  
l'anamnèse - L'induction - Le pacing -Les comportements externes  
Patterns du langage - La reformulation - Acceptation et utilisation  
La respiration - Le choix des mots - La ratification - Approfondir la transe  
Le réveil - La catalepsie - La suggestibilité - La dissociation  
L'amnésie post-hypnotique - La régression en âge

**La création de faux souvenirs** : La mémoire - L'Hypermnésie  
L'anesthésie et l'analgésie

**Hypnose et douleur** - La mémoire de la douleur - Neuroanatomie des  
Émotions - **L'effet placebo - Principes d'Épigénétique**

L'impact de l'environnement - Les hallucinations - Le signaling  
L'écriture automatique - La dépersonnalisation - Les signes mineurs de  
l'état hypnotique - La prescription de tâches - Les tâches d'apprentissage

**L'auto-hypnose - Auto-suggestion & phobies...**

**MODULE À LA CARTE EN OPTION** : (détail pages 32-33)  
THÉRAPIE, PHYSIQUE QUANTIQUE & NEUROSCIENCES

## 3 STAGES EN VISIO de 9h à 17h

*À effectuer dans l'ordre*

### STAGE 1 - PRATIQUE DE L'HYPNOSE

Formateur : Slavko Banjavcic

Du 19 au 23 octobre 2024

Le rôle du conscient et de l'inconscient

Être praticien aujourd'hui

Empathie, accompagnement

Le Milton Modèle : parler flou avec précision

Déroulement d'une séance - Anamnèse - Détermination d'objectifs

Reformulation - Le VAK - Les techniques d'induction

Travail sur confiance en soi - Etat de stress

Le lieu ressource - La personne ressource

Tests de suggestibilités - Feed-back..

### STAGE 2 - ADDICTIONS ET ESTIME DE SOI

Formatrice : Anne Lobstein

Du 16 au 20 novembre 2024

Les métaphores - Les suggestions, le signaling

Les phobies

Les tocs - Les traumatismes

La dissociation - La double dissociation

Les addictions en détails : tabac, alcool, boulimie, anorexie

La lévitation - L'écran mental

La dépression

Les troubles du sommeil - Le stress

Le manque de confiance

L'amnésie et la distorsion du temps - La douleur - Le gant magique ...

### STAGE 3 - PRATIQUE ET SUPERVISION

Formatrice : Anne Lobstein

Du 7 au 11 décembre 2024

Les comportements compulsifs

La voix off

Les problèmes dermatologiques

Les acouphènes

Coupure de liens toxiques

Le deuil

Déplacement de souvenirs pénibles

Le burn-out

Technique d'encliquetage

Anneau gastrique virtuel - Problèmes gynécologiques, sexuels, d'infécondité

Prescriptions de tâches ou ordalies

Cercle d'excellence - Réussite aux examens -

Apprentissage des langues

L'auto-hypnose - Hypnose collective

L'hypnose conversationnelle - Recharge d'énergie ...

## EN OPTION

### STAGE 2 JOURS EN PRÉSENTIEL au CERFPA de 9h à 17h

Mise en pratique des différents outils & études de cas  
animé par Anne Lobstein

Samedi 15 & Dimanche 16 février 2025

**CONTENU** - Durée approximative : 18 mois

**NOMBRE D'HEURES : 572**

- 3 modules par correspondance
- 2 stages de 5 jours en **VISIO** (60h)

*Il est nécessaire d'avoir commencé le module 1 pour s'inscrire aux stages*

**SERVICE +**

*Stage en institution qui peut débuter un mois après votre inscription. Demandez-nous la convention*

**MÉTHODES D'ÉVALUATION** *moyenne 10/20*

- 1 devoir final de 30 pages à la fin de chaque module, soit 3 au total

**VALIDATION**

CERTIFICAT DE **RELAXOLOGUE**

**TARIFS**

• **LE MODULE PAR CORRESPONDANCE : 594 €**

Envoi gratuit pour la France  
Envoi hors France : + 15 €

**MODALITÉS DE RÈGLEMENT**

- par carte bancaire sur [www.cerfpa.com](http://www.cerfpa.com)
- par chèques • par virement

**PAIEMENT EN 6 FOIS** : 6 chèques X 99 €

**PAIEMENT EN 2 FOIS** :

(30% à la commande : 178,20 €  
solde 70% le mois suivant : 415,80 €)

• **LE STAGE DE 5 JOURS EN VISIO : 590 €**

**PAIEMENT EN 2 FOIS** : 295 € X 2 mois

**EN OPTION**

- **1 STAGE D'UN JOUR EN VISIO** : 120 €  
«**Réussir votre création d'entreprise**» (p. 77)

**Jeudi 28 novembre 2024**

Animé par le Cabinet Expert Comptable BACC35

**PAIEMENT EN 2 FOIS POSSIBLE**



**DEVENEZ UN ACTEUR DE BIEN-ÊTRE !**

Mêlant la sophrologie, les techniques de respiration, de relaxation, de conscience respiratoire, de travail psychocorporel, de visualisation mentale et créatrice, la relaxologie répond à un besoin croissant de quête de sens et de soi dans une société de plus en plus sous pression.

Le Relaxologue est un acteur du bien-être et du développement personnel, spécialisé dans différentes techniques de relaxation permettant à chacun, par un accompagnement et un suivi personnalisé (adultes, enfants, adolescents) de gérer leur stress, de retrouver le calme, la détente, et de créer en eux un espace de bien-être et de profonde détente.

Il propose à ses clients de se réapproprier la relation à leur corps dans l'instant présent, de développer leur ressenti, d'apaiser le mental dans un but de gestion du stress et des émotions, par des approches douces de bien-être.

Une activité très valorisante et enrichissante humainement, où l'on accompagne ses patients vers un mieux-être.

**VOTRE NOUVELLE VIE PROFESSIONNELLE !**

La grande majorité des relaxologues exercent en cabinet libéral.

À noter aussi qu'ils peuvent intervenir dans le cadre d'un emploi vacataire (en milieu hospitalier, entreprises, établissements scolaires, maisons de retraite, centres de remise en forme ou de bien-être...).

Cette formation peut également concerner les praticiens de santé, les psychologues, les coach... pour inclure ces nouvelles connaissances dans leurs activités professionnelles.

*Sur le territoire français, L'Etat ne demande pas de diplôme pour s'installer avec le titre de Relaxologue. Cependant, pour justifier d'une assurance professionnelle RC Pro (obligatoire) et pour s'inscrire à l'URSSAF ou au RSI, ces organismes demandent de justifier d'un certificat de formation délivré de préférence par des établissements immatriculés aux ministères officiels (Éducation Nationale, Académie du rectorat...) tel que le CERFPA.*

## 3 MODULES PAR CORRESPONDANCE

**Module 1 : Relaxologie Niveau 1**- 1 devoir final de 30 pages  
Formatrice : Rachel Huber

Les bases de la relaxation - Comprendre et intégrer ses bienfaits  
Relaxation, Stress et Maladies  
Les différents niveaux de vigilance (Bêta, Alpha, Thêta, Delta)  
La suggestibilité (Les pensées positives, Lois de la suggestion, suggestibilité en état Alpha et Thêta) - Les positions  
Le Terpnos Logos - Les différentes respirations  
Schéma corporel - Le Lâcher Prise - Visualisations positives...

**Module 2 : Les différentes approches en relaxation**

1 devoir final de 30 pages  
Formatrice : Rachel Huber

Le Training Autogène de Schultz - Historique  
Les effets psycho-physiologiques  
Divers champs d'applications  
La Relaxation Progressive de Jacobson  
La relaxation différentielle - Les effets psycho-physiologiques  
Champs d'applications - La Sophrologie - Caycedo  
Schéma corporel - Les effets psycho-physiologiques  
Exercices de Sophronisation de Base Vivantielle  
Relaxation pour enfants - Le Jeu  
Relaxation pour les enfants difficiles  
Création d'une relaxation spécifique  
Relaxation de base + Progressive + Training Autogène

**Module 3 : Guider une relaxation**

1 devoir final de 30 pages  
Formatrice : Rachel Huber

Déroulement d'une séance de relaxation - L'anamnèse  
Entretien Post-Relaxation - Techniques d'approfondissement  
Utilisation des couleurs - La descente ou la montée des niveaux  
La promenade à la campagne, en bord de mer  
Le coucher de soleil - Le jardin secret - Techniques d'ancrage  
Le signe signal - Le mot réflexe - Relaxations spécifiques  
Fixation du pouce - Pour ceux qui ont peur de fermer les yeux  
Fatigue oculaire - Insomnie  
Hyper nerveux avec crise de tétanie...

**MODULE À LA CARTE EN OPTION** : (détail pages 32-33)

HYPNOSE ERICKSONIENNE  
DÉVELOPPEMENT PSYCHOLOGIQUE DE L'ENFANT  
PSYCHOPATHOLOGIE DE L'ADULTE

## 2 STAGES EN VISIO de 9h à 17h

*À effectuer dans l'ordre de votre choix*

### STAGE 1 - PNL & COMMUNICATION

Formatrice : Cathy Damiano

**Du 14 au 18 juin 2025**

Optimisation des ressources de chacun  
Mise en place des compétences pour conduire un entretien  
Mise en place de l'objectif  
Techniques de l'ancrage  
L'art de recadrage comme élément de communication  
Gestion des conflits avec l'apprentissage de la négociation

### STAGE 2 - TECHNIQUES DE RELAXATION - SOPHROLOGIE

Formatrice : Rachel Huber

**Du 13 au 17 septembre 2025**

Pratiquer et vivre soi-même les différents types de relaxation et sophronisations que vous proposerez à vos clients/patients.  
Savoir différencier la relaxation et la sophrologie dans leurs spécificités.

Développer vos ressources personnelles :

- Relativiser
- Gérer vos émotions et le stress
- Atteindre le lâcher prise.

Travail autour de la présence du thérapeute relaxologue :

- Optimisation de la relation patient/thérapeute.

Pratique et expérimentation :

- De la relaxation progressive de Jacobson.
- Du Training autogène du Docteur Shultz.
- Des différentes sophronisations.

Étude : du stress, des différentes formes de respirations.

Les spécificités de la sophrologie

Définition des états et niveaux de conscience

Emplacement des cinq systèmes.

Apprentissage de la technique du terpnos logos :

- Placement de la voix et du rythme.

Création de protocole de relaxation et de sophronisation.

**CONTENU** - Durée approximative : 24 mois

**NOMBRE D'HEURES : 740**

- 4 modules par correspondance
- Auto-évaluation : QCM en ligne pour les modules 1 - 2 - 4
- 2 stages de 5 jours en **VISIO** (60h)
- 2 Webinaires gratuits de 2 h (1 pour les modules 1 et 2)

*Il est nécessaire d'avoir commencé le module 1 pour s'inscrire aux stages*

## SERVICE +

*Stage en institution qui peut débuter un mois après votre inscription. Demandez-nous la convention.*

**MÉTHODES D'ÉVALUATION** moyenne 10/20

- 1 devoir final de 30 pages à la fin de chaque module, soit 4 au total

## VALIDATION

CERTIFICAT DE  
**THÉRAPEUTE EN RELATION D'AIDE**

## TARIFS

- **LE MODULE PAR CORRESPONDANCE : 594 €**

Envoi gratuit pour la France  
Envoi hors France : + 15 €

## MODALITÉS DE RÈGLEMENT

- par carte bancaire sur [www.cerfpa.com](http://www.cerfpa.com)
- par chèques • par virement

PAIEMENT EN 6 FOIS : 6 chèques X 99 €

PAIEMENT EN 2 FOIS :

(30% à la commande : 178,20 €  
solde 70% le mois suivant : 415,80 €)

- **LE STAGE DE 5 JOURS EN VISIO : 590 €**

PAIEMENT EN 2 FOIS : 295 € X 2 mois

## EN OPTION

- **1 STAGE D'UN JOUR EN VISIO : 120 €**  
«Réussir votre création d'entreprise» (p. 77)

**Judi 28 novembre 2024**

Animé par le Cabinet Expert Comptable BACC35

PAIEMENT EN 2 FOIS POSSIBLE



## VOTRE NOUVELLE MISSION !

Le Thérapeute en Relation d'Aide a pour mission, l'accompagnement de personnes en détresse ponctuelle, en demande de soutien ou qui recherchent un mieux être dans leur vie personnelle, relationnelle, professionnelle...dans une relation de confiance et d'authenticité

Cette approche thérapeutique est basée sur l'écoute active et l'entretien non-directif.

Elle repose sur le postulat selon lequel chaque individu possède la faculté d'évoluer au mieux de ses possibilités.

Le Thérapeute en relation d'aide va l'accompagner à mobiliser ses ressources pour mieux vivre une situation.

Ce temps de parole et d'écoute s'effectue de façon ponctuelle, et peut déboucher sur une psychothérapie si le patient le souhaite, ou suffire à dénouer la situation.

## VOTRE NOUVELLE VIE PROFESSIONNELLE !

Les débouchés se font principalement en profession libérale pour développer une clientèle, mais aussi dans des organisations sociales ou des associations.

*Sur le territoire français, L'Etat ne demande pas de diplôme pour s'installer avec le titre de Thérapeute en Relation d'Aide. Cependant, pour justifier d'une assurance professionnelle RC Pro (obligatoire) et pour s'inscrire à l'URSSAF ou au RSI, ces organismes demandent de justifier d'un certificat de formation délivré de préférence par des établissements immatriculés aux ministères officiels (Éducation Nationale, Académie du rectorat...) tel que le CERFPA.*

## 4 MODULES PAR CORRESPONDANCE

### Module 1 : Développement psychologique de l'enfant

+ 1 *webinaire gratuit de 2 h* - 1 devoir final de 30 pages

Formatrice : Mélanie Godin

Notion d'inconscient - Les stades libidinaux  
De la vie fœtale à la petite enfance  
Développement neuro-psychique, affectif, les apprentissages  
Le langage - Le jeu - L'agressivité - L'intelligence - L'imaginaire  
Le mensonge - La différenciation sexuelle  
L'enfant et son environnement - La famille - L'école  
Aspects culturels et sociaux de l'éducation...

### Module 2 : Psychopathologie de l'adulte

+ 1 *webinaire gratuit de 2 h* - 1 devoir final de 30 pages

Formatrice : Anne-Laure Osten

Approche des maladies mentales  
Pathologies névrotiques : névroses d'angoisse, hystérie, phobies, névrose obsessionnelle..  
Psychoses, schizophrénie, bouffées délirantes  
Les troubles d'humeur : manie, mélancolie, dépression, psychose maniaco-dépressive  
Traitement des troubles dépressifs - Les états limites  
La confusion mentale - Etats démentiels  
Personnalités perverses et psychopathiques  
Toxicomanies et alcoolisme...

### Module 3 : Relaxologie niveau 1 - 1 devoir final de 30 pages

Formatrice : Rachel Huber

Les bases de la relaxation - Comprendre et intégrer ses bienfaits  
Relaxation, stress et maladies  
Divers champs d'application  
Les différents niveaux de vigilance (Bêta, Alpha, Thêta, Delta)  
La suggestibilité (les pensées positives, lois de la suggestion, suggestibilité en état Alpha et Thêta)  
Le Terpnos Logos - Les différentes respirations  
Le schéma corporel - Le lâcher prise  
Visualisations positives...

### Module 4 : Psychopathologie de l'enfant

1 devoir final de 30 pages

Formatrice : Cathy Damiano

Déficiences intellectuelles et sensorielles  
Psychoses infantiles : autisme, troubles du langage, des fonctions cognitives, affectives... Troubles névrotiques  
Angoisse et anxiété, dépression du bébé...  
Troubles psychosomatiques chez le nourrisson et l'enfant  
Psychopathologie des conduites : sommeil, langage, comportement alimentaire, les conduites agressives.  
Études de cas

## MODULES À LA CARTE EN OPTION : (détail pages 34-35)

PSYCHOSOMATIQUE

THÉRAPIE, PHYSIQUE QUANTIQUE & NEUROSCIENCES

PNL & COMMUNICATION

## 2 STAGES EN VISIO de 9h à 17h

*À effectuer dans l'ordre de votre choix*

### STAGE 1 - PNL & COMMUNICATION

Formatrice : Cathy Damiano

**Du 14 au 18 juin 2025**

Optimisation des ressources de chacun  
Mise en place des compétences pour conduire un entretien  
Mise en place de l'objectif  
Techniques de l'ancrage  
L'art de recadrage comme élément de communication  
Gestion des conflits avec l'apprentissage de la négociation

### STAGE 2 - TECHNIQUES DE RELAXATION - SOPHROLOGIE

Formatrice : Rachel Huber

**Du 13 au 17 septembre 2025**

Pratiquer et vivre soi-même les différents types de relaxation et sophronisations que vous proposerez à vos clients/patients.  
Savoir différencier la relaxation et la sophrologie dans leurs spécificités.

Développer vos ressources personnelles :

*Relativiser*

*Gérer vos émotions et le stress*

*Atteindre le lâcher prise.*

Travail autour de la présence du thérapeute relaxologue :

*Optimisation de la relation patient/thérapeute.*

Pratique et expérimentation :

*De la relaxation progressive de Jacobson.*

*Du Training autogène du Docteur Shultz.*

*Des différentes sophronisations.*

Étude du stress, des différentes formes de respirations.

Les spécificités de la sophrologie

Définition des états et niveaux de conscience

Emplacement des cinq systèmes.

Apprentissage de la technique du terpnos logos : placement de la voix et du rythme.

Création de protocole de relaxation et de sophronisation.

**CONTENU** - Durée approximative : 12 mois

**NOMBRE D'HEURES : 425**

- 1 module par correspondance
- Auto-évaluation : QCM en ligne
- 3 stages de 5 jours en **VISIO** (90 h)
- 1 stage de 2 jours en option en présentiel

*Il est nécessaire d'avoir commencé le module pour s'inscrire aux stages*

Pratique durant la formation :  
3 personnes à coacher

**MÉTHODES D'ÉVALUATION** *moyenne 10/20*

- 1 devoir final de 30 pages
- Rédaction d'un mémoire de 30 pages en fin de formation

**VALIDATION**

CERTIFICAT DE COMPÉTENCES  
PROFESSIONNELLES DE **COACH DE VIE**  
agrée par la Fédération Européenne Des Écoles



**TARIFS**

- **LE MODULE PAR CORRESPONDANCE : 594 €**

Envoi gratuit pour la France  
Envoi hors Europe : + 15 €

MODALITÉS DE RÈGLEMENT

- par carte bancaire sur [www.cerfpa.com](http://www.cerfpa.com)
- par chèques • par virement

PAIEMENT EN 6 FOIS : 6 chèques X 99 €

PAIEMENT EN 2 FOIS :

(30% à la commande : 178,20 €  
solde 70% le mois suivant : 415,80 €)

- **LES 3 STAGES en VISIO : 1 590 €**

PAIEMENT EN 10 FOIS : 159 € X 10 mois

**EN OPTION**

- **1 STAGE EN PRÉSENTIEL AU CERFPA DE 2 JOURS (week-end) : 280 €**

**25 & 26 janvier 2025**

**TEAM BUILDING OU COACHING D'ÉQUIPE**  
(hébergement en sus pour le présentiel)

- **1 STAGE D'UN JOUR EN VISIO : 120 €**

«Réussir votre création d'entreprise» (p.77)

**Jeudi 28 novembre 2024**

Avec le Cabinet Expert Comptable BACC35

PAIEMENT EN 2 FOIS POSSIBLE



LE CERFPA, Première école à être reconnue par la Fédération Européenne Des Écoles (FEDE) pour préparer le Certificat de Compétences Professionnelles de COACH de VIE

**CONSTRUISEZ VOTRE AVENIR !**

Cette formation de Coach de Vie vous permet d'accompagner de façon personnalisée des individus et des groupes, en cherchant à améliorer leurs compétences, à révéler leurs potentiels et optimiser leurs ressources afin qu'ils puissent atteindre leurs objectifs et devenir les auteurs et les acteurs de leur vie.

**LE PLAISIR DE CONTRIBUER À LA RÉUSSITE !**

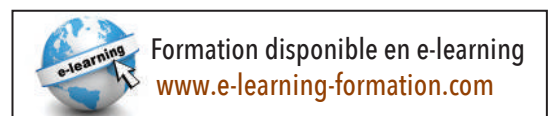
Le Coach de Vie cible les problèmes d'organisation, de prise de décision, de gestion des émotions, de conflits, de prise de fonction, de réorientation professionnelle... Il se concentre sur les dimensions positives de l'individu, sur ses forces, ses ressources, pour permettre à la personne coachée de relever ses propres défis.

**VOTRE NOUVELLE VIE PROFESSIONNELLE !**

Le coach travaille en indépendant. Il est très demandé dans le secteur de l'entreprise, de la formation, des affaires, de la finance, de l'image, du relooking, de l'art, du monde du spectacle, du sport...

Cette formation est aussi bien destinée aux managers et dirigeants d'entreprise souhaitant utiliser le coaching dans leur pratique professionnelle, qu'aux personnes qui désirent réorienter leur activité professionnelle en ouvrant un cabinet de coaching pour intervenir efficacement auprès des particuliers.

*Sur le territoire français, L'Etat ne demande pas de diplôme pour s'installer avec le titre de Coach de Vie. Cependant, pour justifier d'une assurance professionnelle RC Pro (obligatoire) et pour s'inscrire à l'URSSAF ou au RSI, ces organismes demandent de justifier d'un certificat de formation, délivré de préférence par des établissements immatriculés aux ministères officiels (Éducation Nationale, Académie du Rectorat...) tel que le CERFPA.*



## 3 STAGES EN VISIO de 9h à 17h

+ 1 stage en option en Présentiel au CERFPA

### 1 MODULE PAR CORRESPONDANCE

**Module : Le coaching** - 1 devoir final de 30 pages  
Formateur : François Colin

Le coaching personnel : Comment le définir ?  
Quels sont ses apports et bénéfices ?  
Le coach : Qui est-il ? De quoi a-t-il besoin ?  
Quelles sont ses compétences essentielles ?  
Quelles sont ses valeurs ?  
Quelle est son utilité ?  
La profession de coach  
La personne coachée : Quelle est sa demande ?  
Quelles sont ses attentes ?  
Quelles peuvent être ses résistances ?  
La relation de coaching  
Le transfert - Le contre-transfert  
L'utilisation du transfert  
Lien entre autonomie et transfert  
L'accompagnement coaching : Cadre de la relation  
Les 7 caractéristiques d'un accompagnement  
La tarification, la durée, le lieu  
La déontologie - Le démarrage du coaching  
La rencontre, la création du lien  
Le processus de coaching  
La détermination de l'objectif : A quoi sert un objectif ?  
La clarification et formulation de l'objectif  
Les 6 questions de base  
Exploration de la situation présente  
Questionner la réalité  
Recherche et choix d'options  
Les étapes de l'accompagnement  
La gestion du changement  
La résistance au changement  
Les étapes du processus de deuil  
Les valeurs  
Les ressources  
La perte d'énergie  
Les difficultés relationnelles  
Les difficultés à agir  
Les niveaux logiques  
Les outils du coach  
Le cadrage de l'entretien  
L'écoute - Le questionnement - Le feed-back  
Les ancrages et les ancrages  
Le recadrage de contenu  
Les croyances  
L'identification des priorités

**MODULES A LA CARTE EN OPTION** : (détail pages 32-33)

PNL & COMMUNICATION  
THÉRAPIE, PHYSIQUE QUANTIQUE & NEUROSCIENCES

### STAGE 1 - LES BASES DE LA COMMUNICATION

Formateur : François Colin

**Du 5 au 9 octobre 2024**

Communiquer avec aisance  
Etablir le rapport. Se synchroniser à l'autre  
Utiliser le langage de manière efficace  
Comprendre et optimiser le fonctionnement du cerveau  
Systèmes de perceptions et de représentations - VAKOG  
Observation - Filtres de perception  
Stratégies - Submodalités  
Utiliser la communication indirecte et les métaphores  
Comprendre et utiliser les mécanismes du fonctionnement mental  
Les niveaux logiques. Les positions de perception  
Les métaprogrammes  
Apprendre à fixer des objectifs concrets, motivants et atteignables

### STAGE 2 - LES OUTILS DU COACH ET MISE EN SITUATION

Formatrice : Roxane Colin

**Du 16 au 20 novembre 2024**

Acquérir les outils vous permettant d'accompagner votre client vers la réalisation de son objectif  
Optimiser ses ressources - Dépasser ses blocages  
Analyser l'objectif avec le score  
Développer un projet avec la stratégie Disney  
L'ancrage ressource au contexte - Le carré magique  
Changer les croyances avec l'ancrage spatial  
La théorie des parties - Le générateur de comportement nouveau  
Mises en situation

### STAGE 3 - GESTION DU CHANGEMENT & COACHING EN ENTREPRISE

Formateur : François Colin

**Du 14 au 18 décembre 2024**

L'objectif de ce stage est d'acquérir les outils pour le changement et l'approche de l'entreprise  
Le modèle Hudson  
Découvrir l'entreprise. Se présenter  
La situation de la personne coachée  
L'analyse de la demande. La proposition. Le contrat

### EN OPTION

### STAGE 2 JOURS EN PRÉSENTIEL au CERFPA de 9h à 17h

#### TEAM BUILDING OU COACHING D'ÉQUIPE ?

Formateurs : François et Roxane Colin

**Samedi 25 & Dimanche 26 janvier 2025**

Améliorer la compatibilité des membres d'une équipe  
Trouver sa place au sein d'une équipe  
Accompagner les collaborateurs vers un système orienté solutions  
Manager son 180° avec son équipe  
Mise en application de la CNV pour la résolution de conflits  
Comment dessiner sa dream team : exercices pratiques  
Développer la coopération avec des jeux - Définir un plan d'actions  
Supervision

**CONTENU** - Durée approximative : 12 mois

**NOMBRE D'HEURES : 368**

- 2 modules par correspondance
- Auto-évaluation : QCM en ligne
- 1 stage de 5 jours en **VISIO** (30 h)

*Il est nécessaire d'avoir commencé le module 1 pour s'inscrire au stage*

**MÉTHODES D'ÉVALUATION** moyenne 10/20

- 1 devoir final de 30 pages à la fin de chaque module, soit 2 au total

**VALIDATION**

CERTIFICAT DE **COACH EN IMAGE**

• **LE MODULE PAR CORRESPONDANCE : 594 €**

Envoi gratuit pour la France  
Envoi hors France : + 15 €

**MODALITÉS DE RÈGLEMENT**

- par carte bancaire sur [www.cerfpa.com](http://www.cerfpa.com)
- par chèques • par virement

**PAIEMENT EN 6 FOIS : 6 chèques X 99 €**

**PAIEMENT EN 2 FOIS :**  
(30% à la commande : 178,20 €  
solde 70% le mois suivant : 415,80 €)

• **LE STAGE DE 5 JOURS en VISIO : 590 €**  
**PAIEMENT EN 2 FOIS : 295 € X 2 mois**

**EN OPTION**

• **1 STAGE D'UN JOUR EN VISIO : 120 €**  
**«Réussir votre création d'entreprise» (p. 77)**

**Jeudi 28 novembre 2024**  
Animé par le Cabinet Expert Comptable BACC35

**PAIEMENT EN 2 FOIS POSSIBLE**



Cette formation de Coach en Image s'adresse à toute personne qui souhaite accompagner des clients qui ont le désir d'améliorer leur apparence globale pour se mettre en valeur et être en cohérence avec leur personnalité. Le conseil en image est l'art de valoriser l'image de la personne.

**DEVENEZ COACH EN IMAGE !**

Cette formation de Coach en Image est différente de celle de conseiller en image. Vous y trouverez l'apport du coaching qui est capital pour la gestion des émotions, la dynamique de changement et la résolution de situations de blocage. Ce module de coaching est une spécificité dans cette formation.

**VALORISEZ L'IMAGE DE VOTRE CLIENT !**

Le Coach en Image accompagne son client en faisant une analyse de ses capacités, de ses besoins et de ses objectifs. Son rôle est de l'aider à se mettre réellement en valeur pour être en adéquation avec le message qu'il souhaite véhiculer. Pour réaliser votre objectif professionnel, la formation est axée sur la connaissance de la morphologie et la géométrie du corps, sur l'approche vestimentaire, sur la colométrie, sur l'étude des tendances et des styles. Le coach en image donne aussi des conseils en coiffure, en esthétique, et sur l'expression verbale et non verbale pour développer la confiance et l'estime de soi.

**VOTRE NOUVELLE VIE PROFESSIONNELLE !**

En tant que Coach en Image professionnel, vous pouvez vous installer en indépendant, ou vous associer au sein d'autres cabinets. Vous pouvez exercer dans une agence de relooking, intervenir lors des séminaires, proposer vos services auprès des particuliers et entreprises. Ce métier est intéressant également pour des professionnels de la beauté (coiffeurs, esthéticiennes, vendeurs en boutiques de prêt-à-porter...) qui souhaitent élargir leurs compétences.

*Sur le territoire français, L'Etat ne demande pas de diplôme pour s'installer avec le titre de Coach en Image. Cependant, pour justifier d'une assurance professionnelle RC Pro (obligatoire) et pour s'inscrire à l'URSSAF ou au RSI, ces organismes demandent de justifier d'un certificat de formation, délivré de préférence par des établissements immatriculés aux ministères officiels (Éducation Nationale, Académie du Rectorat...) tel que le CERFPA.*





## 2 MODULES PAR CORRESPONDANCE

**Module 1 : Le coaching** - 1 devoir final de 30 pages  
Formateur : François Colin

Le coaching personnel - Comment le définir ?  
Quels sont ses apports et bénéfices ?  
Le coach - De quoi a-t-il besoin ?  
Quelles sont ses compétences essentielles ?  
La personne coachée - Quelle est sa demande ?  
Quelles sont ses résistances ? Le transfert  
L'accompagnement coaching  
Cadre de la relation  
Les 7 caractéristiques d'un accompagnement  
La tarification, la durée, le lieu - La déontologie  
Le démarrage du coaching - La rencontre, la création du lien  
Le processus de coaching  
La détermination de l'objectif - A quoi sert un objectif ?  
La clarification et formulation de l'objectif  
Les 6 questions de base - Les étapes de l'accompagnement  
La gestion du changement - La résistance au changement  
Les étapes du processus de deuil - Les ressources  
Les difficultés relationnelles - Les difficultés à agir  
Les niveaux logiques  
Les outils du coach - Le cadrage de l'entretien - L'écoute  
Le questionnement - Le feed-back  
Les ancrages et les ancrages - Le recadrage de contenu

**Module 2 : Image de soi** - 1 devoir final de 30 pages  
Formatrice : Brigitte Bach

Conseils sur l'image  
Morphologie corporelle et géométrie du corps  
Bien choisir ses couleurs - La méthode des saisons  
Les formes et matières - Les accessoires et la morphologie  
Conseils de coiffures - Types de coiffures selon la forme du visage Types de cheveux et soins  
Conseils d'esthétique - Réussir son maquillage  
Les tendances  
Hygiène alimentaire - Les besoins nutritionnels  
L'intérêt de l'équilibre nutritionnel - Quizz alimentation...  
Hygiène de vie - Tabac, alcool, sommeil  
Expression non-verbale  
Le langage de l'entreprise (codes, besoin...)  
Adéquation entre le personnel et le professionnel  
Développer et exprimer son « estime de soi » par le jeu de l'écriture, du dessin  
Expression verbale - Analyser son langage  
Contextualiser ses défauts, ses qualités  
Comprendre le message, analyser le message  
Principe de la communication

**MODULE À LA CARTE EN OPTION** (détail pages 32-33)  
PNL & COMMUNICATION

## 1 STAGE EN VISIO de 9h à 17h

### STAGE - LES BASES DE LA COMMUNICATION

Formateur : François Colin

**Du 5 au 9 octobre 2024**

*L'objectif de ce stage est de découvrir la PNL et sa méthodologie, ses techniques simples et efficaces pour mieux gérer vos relations.*

Améliorer votre aptitude à communiquer dans le but d'établir des relations constructives

Comprendre votre mode de communication et celui des autres

Acquérir les moyens de vous adapter à votre interlocuteur dans le but d'établir une communication efficace

Communiquer avec aisance  
Etablir le rapport  
Se synchroniser à l'autre  
Utiliser le langage de manière efficace

Comprendre et optimiser le fonctionnement du cerveau  
Systèmes de perceptions et de représentations  
VAKOG

Observation  
Filtres de perception  
Stratégies  
Submodalités

Utiliser la communication indirecte et les métaphores dans la vie courante

Comprendre et utiliser les mécanismes du fonctionnement mental  
Les niveaux logiques

Les positions de perception

Les métaprogrammes

Apprendre à fixer des objectifs concrets, motivants et atteignables

**CONTENU** - Durée approximative : 12 mois

**NOMBRE D'HEURES : 264**

- 1 module par correspondance
- Auto-évaluation : QCM en ligne
- 3 stages de 5 jours en **VISIO** (90 h)

*Il est nécessaire d'avoir commencé le module pour s'inscrire aux stages*

**MÉTHODES D'ÉVALUATION** moyenne 10/20

- 1 devoir final de 30 pages

**VALIDATION**

CERTIFICAT DE **PRATICIEN CERTIFIÉ EN PNL**

**TARIFS**

- **LE MODULE PAR CORRESPONDANCE : 594 €**

Envoi gratuit pour la France

Envoi hors France : + 15 €

**MODALITÉS DE RÈGLEMENT**

- par carte bancaire sur [www.cerfpa.com](http://www.cerfpa.com)
- par chèques • par virement

**PAIEMENT EN 6 FOIS : 6 chèques X 99 €**

**PAIEMENT EN 2 FOIS :**

*(30% à la commande : 178,20 €*

*solde 70% le mois suivant : 415,80 €)*

- **LES 3 STAGES au CERFPA : 1 590 €**

**PAIEMENT EN 10 FOIS : 159 € X 10 mois**

**EN OPTION**

- **1 STAGE EN PRÉSENTIEL AU CERFPA DE 2 JOURS (week-end) : 280 €**

**22 & 23 Février 2025**

**Pratique & supervision**

*(hébergement en sus pour le présentiel)*

- **1 STAGE D'UN JOUR EN VISIO : 120 €**

**«Réussir votre création d'entreprise» (p. 77)**

**Judi 28 novembre 2024**

Avec le Cabinet Expert Comptable BACC35

**PAIEMENT EN 2 FOIS POSSIBLE**



## DÉVELOPPEZ DES COMPORTEMENTS DE RÉUSSITE GRÂCE À LA PNL !

Championne de la communication et thérapie brève, la PNL nous aide à développer des comportements de réussite en nous apprenant à mobiliser nos ressources et à utiliser tous nos sens. Elle décrit comment les échanges entre la pensée (Neuro) et le langage (Linguistique) assurent le fonctionnement de nos comportements (Programmation) et les résultats obtenus. Elle nous permet ainsi une compréhension des processus de la communication, des relations et des mécanismes des comportements humains.

Elle s'intéresse bien plus au «comment» de nos comportements qu'au «pourquoi», et s'appuie sur l'observation du réel à un moment donné. Elle est résolument tournée vers l'action et sur le «comment faire». Elle vise à proposer des changements de comportements et de croyances, à développer des compétences, des talents et permettre de programmer et reproduire ses propres modèles de réussite.

En devenant Praticien PNL, vous allez mettre en évidence les forces et les ressources de la personne et l'aider à surpasser ses résistances, la guider et l'accompagner vers de nouvelles stratégies de pensées et d'actions afin qu'elle atteigne ses objectifs.

## DES CLÉS POUR RÉUSSIR !

La PNL est une puissante méthode d'observation, d'analyse et de reproduction de comportements d'excellence ayant l'avantage d'être largement applicable dans des nombreux domaines, allant de l'éducation, la relation d'aide, le monde de la santé, de l'entreprise, la communication, la politique ou bien encore le secteur de la vente.

Elle offre une valeur ajoutée à toute profession et peut en devenir une à part entière.

*Sur le territoire français, L'Etat ne demande pas de diplôme pour s'installer avec le titre de Praticien en PNL. Cependant, pour justifier d'une assurance professionnelle RC Pro (obligatoire) et pour s'inscrire à l'URSSAF ou au RSI, ces organismes demandent de justifier d'un certificat de formation, délivré de préférence par des établissements immatriculés aux ministères officiels (Éducation Nationale, Académie du Rectorat...) tel que le CERFPA.*



Formation disponible en e-learning  
[www.e-learning-formation.com](http://www.e-learning-formation.com)

## 1 MODULE PAR CORRESPONDANCE

### Module : PNL & Communication

1 devoir final de 30 pages

L'école de Palo Alto  
La logique de la communication  
Définition de la PNL  
Les étapes de l'apprentissage  
Les quatre modèles  
Les présupposés de la PNL  
Le modèle du monde  
Niveaux logiques  
Les outils de base de la PNL  
La reformulation  
Les interrupteurs de schéma  
L'acuité sensorielle  
Le VAKOG  
Le calibrage  
Les prédicats  
Le chevauchement des registres  
La détermination des objectifs  
Grille recueil d'informations  
Les conditions de bonne formulation d'un objectif  
La flexibilité  
La congruence  
Le méta-modèle  
Le modèle de Milton  
L'ancrage  
Ancrage d'un état de ressource positive  
Ancrage d'attention externe  
Les méta-programmes  
Le changement  
Les croyances  
Les stratégies  
Les recadrages  
Les sous-modalités

**MODULES À LA CARTE EN OPTION** : (détail pages 32-33)  
THÉRAPIE, PHYSIQUE QUANTIQUE & NEUROSCIENCES  
HYPNOSE ÉRICKSONIENNE

## 3 STAGES EN VISIO de 9h à 17h

*À effectuer dans l'ordre*

### STAGE 1 - LES OUTILS DE BASE DE LA COMMUNICATION PNL

Formateur : Slavko Banjavic

**Du 9 au 13 novembre 2024**

Les mécanismes de la communication  
Les perceptions (VAKOG) Développer votre acuité sensorielle  
Le cerveau et la mémoire  
Les émotions : comment gérer ses émotions  
Qu'est-ce que la PNL?  
La réalité et la carte du monde  
L'expérience et les filtres  
Le rapport : la synchronisation et la reformulation  
L'association/dissociation  
L'ancrage  
L'objectif : mise en place d'un objectif  
Les niveaux logiques - Le langage et sa structure  
Le système d'ordre interne

### STAGE 2 - RÉOLUTION DES CONFLITS

Formateur : Slavko Banjavic

**Du 14 au 18 décembre 2024**

Le méta modèle  
Le Milton model  
Les recadrages (Sens et Contexte)  
La négociation  
La fenêtre de Johari  
Technique de résolution des conflits  
Congruence et incongruence  
Les polarité et résolutions  
Les comportements - Les méta programmes  
Les stratégies mentales

### STAGE 3 - LE PRATICIEN PNL

Formateur : Slavko Banjavic

**Du 18 au 22 janvier 2025**

Les sous modalités - Comprendre la confusion  
Les croyances et les valeurs  
La ligne du temps  
Les changements d'histoire  
Phobies et traumatismes  
La métaphore isomorphique et ericksonienne  
Les techniques du changement et de l'acceptation  
Le quoi faire quand - Le diagnostique  
Comprendre et gérer la colère et le stress  
Évaluation finale : transfert de compétences

## EN OPTION

**STAGE 2 JOURS EN PRÉSENTIEL au CERFPA de 9h à 17h**  
**Pratique & supervision animé par Slavko Banjavic**

**Samedi 22 & Dimanche 23 Février 2025**

**CONTENU** - Durée approximative : 18 mois

**NOMBRE D'HEURES : 512**

- 3 modules par correspondance
- 2 webinaires gratuits de 2 h pour les modules 1 et 2

**MÉTHODES D'ÉVALUATION** moyenne 10/20

- 1 devoir final de 30 pages à la fin de chaque module, soit 3 au total

**VALIDATION**

CERTIFICAT DE FORMATION  
EN ASTRO-PSYCHOLOGIE

**TARIFS**

• **LE MODULE PAR CORRESPONDANCE : 594 €**

Envoi gratuit pour la France  
Envoi hors France : + 15 €

MODALITÉS DE RÈGLEMENT

- par carte bancaire sur www.cerfpa.com
- par chèques • par virement

PAIEMENT EN 6 FOIS : 6 chèques X 99 €

PAIEMENT EN 2 FOIS :

(30% à la commande : 178,20 €  
solde 70% le mois suivant : 415,80 €)

**EN OPTION**

• **1 STAGE EN VISIO EN OPTION DE 2 JOURS (week-end) : 280 €**

**26 & 27 octobre 2024**

**Montage & interprétations de thèmes astrologiques**

• **1 STAGE D'UN JOUR EN VISIO : 120 €**

«**Réussir votre création d'entreprise**» (p. 77)

**Judi 28 novembre 2024**

Avec le Cabinet Expert Comptable BACC35



L'astro-psychologie favorise le développement personnel et l'épanouissement de soi. Elle met l'accent sur notre personnalité, nos points forts, nos faiblesses, nos potentiels et nos dons. Elle nous éclaire également sur notre fonctionnement énergétique, émotionnel, et psychique, sur nos peurs et blocages, ainsi que sur nos racines, nos images parentales, nos liens affectifs.

**UN ÉCLAIRAGE INDÉNIABLE !**

Notre carte du ciel de naissance, outil du psycho-astrologue, est une véritable carte d'identité contenant les secrets de notre personnalité et nos fonctionnements internes, nos comportements inconscients et nos motivations.

Le rôle de l'Astro-Psychologue est d'éclairer les ressources individuelles des personnes qui viennent consulter, les aiguiller à mieux gérer leurs objectifs, clarifier une situation, accompagner un changement, améliorer leur relationnel, décrypter leur personnalité en étudiant l'origine des comportements limitants et de les amener à mieux gérer leur vie par l'étude des cycles individuels.

Ces consultations s'adressent aux personnes qui traversent des difficultés relationnelles ou qui cherchent un repère dans le temps (bilan, cap à franchir, recadrage vers des projets de vie...). Le thème astral peut venir en appoint ponctuel à un processus thérapeutique. Il sert également dans une (ré)orientation professionnelle.

**VOTRE NOUVELLE VIE PROFESSIONNELLE !**

Les débouchés sur le marché de l'emploi sont orientés vers l'ouverture d'un cabinet où vous proposez à votre clientèle l'étude de thèmes : thème astral individuel, étude et compatibilité du couple, problème d'orientation pour les enfants et adolescents, réorientation professionnelle...

Cette formation peut être également considérée comme un outil complémentaire pour tous ceux qui exercent l'activité en rapport avec l'aide ou l'orientation tels que travailleurs sociaux, infirmiers, paramédicaux, thérapeutes, conseillers en recrutement, managers...

PAIEMENT EN 2 FOIS POSSIBLE

## 3 MODULES PAR CORRESPONDANCE

### Module 1 : Étude de la personnalité en Astro-Psychologie

+ 1 webinaire gratuit de 2 h 1 devoir final de 30 pages  
Formatrice : Marie-Christine Hoffner

Histoire de l'astrologie - La fonction d'astrologue  
Les différentes écoles d'astrologie  
L'astrologie psychologique  
Qu'est-ce qu'un astrologue ? Quel est son rôle ?  
Les différents champs d'étude et applications  
La pratique de l'astrologie - La carte du ciel  
Les symboles, la lecture des tables des maisons  
Les 12 signes du zodiaque  
Le binaire, le ternaire, le quaternaire  
Les 10 planètes principales  
La maîtrise des planètes en signes - Les quatre éléments  
Les carences, les excès et aspects conflictuels  
Les modes : fixe, cardinal, mutable  
Aspects physiques et psychologie de chaque signe  
Les maisons astrologiques - Principe d'étude des maisons  
Principes d'interprétation des maîtrises planétaires  
Les aspects astrologiques : la conjonction, le sextile, le carré, le trigone, le quiconce, l'opposition  
Les dessins planétaires : le carré en T, le grand carré, le trigone, le cerf-volant, le rectangle harmonique  
Premiers pas vers l'interprétation  
Repérage des hémisphères, des quadrants, des angles, des signatures élémentaires, des modes...

### Module 2: Astrologie en relation d'aide

+ 1 webinaire gratuit de 2 h 1 devoir final de 30 pages  
Formatrice : Marie-Christine Hoffner

Les planètes actrices du thème  
Les planètes du conscient - Les planètes de l'individu  
Les planètes de l'inconscient - Les planètes du collectif  
Les planètes et leurs fonctions psychologiques  
Les planètes personnelles : Soleil, Lune, Mercure, Vénus, Mars  
Les planètes d'insertion sociale : Jupiter, Saturne  
Les planètes du retour au Divin : Uranus, Pluton  
Les planètes : leurs points forts, leurs points faibles  
Position des planètes en signes  
Position des planètes en maisons  
Étude des planètes dans les signes et maisons  
Étude des aspects entre les planètes du thème  
Les aspects du Soleil et de la Lune  
Les techniques prévisionnelles  
Les cycles génériques au cours de la vie  
Les différents cycles  
Comment aborder la prévision en astrologie  
La méthode des progressions  
L'astrologie horaire - La méthode des transits  
Planètes et intensité des transits  
Interprétation des transits - Transits des planètes lentes  
La révolution solaire

### Module 3 : Psycho-Astrologie -

1 devoir final de 30 pages  
Formatrice : Marie-Christine Hoffner

Histoire de l'Astro-Psychologie  
Analyse des comportements et conditionnements  
Le rôle particulier de certaines planètes  
L'apport de Jung, sa vie, son oeuvre  
Les concepts Jungiens -  
Signes du zodiaque et éléments  
L'étude des luminaires : le Soleil et la lune  
Le soleil en maisons - La Lune en maisons  
Les images parentales  
L'héritage astrologique dans un thème  
La théorie des complexes  
Les principaux complexes : le complexe d'Oedipe, de frustration et de sevrage, d'abandon, d'insécurité, de castration, de virilité, de caïn, d'infériorité, de culpabilité, le narcissisme, la projection, la cyclothymie...  
Les complexes Neptuniens - Les complexes Uraniens  
Les complexes Plutoniens - Les noeuds de la Lune  
L'astrologie karmique  
La Lune Noire - Étude de Cérés - Étude de Chiron  
Éléments d'interprétation

## EN OPTION

### STAGE 2 JOURS EN OPTION EN VISIO de 9h à 17h

#### MONTAGE & INTERPRÉTATION DE THÈMES ASTROLOGIQUES

Animé par Marie-Christine Hoffner

**Samedi 26 & Dimanche 27 octobre 2024**

Le thème natal : l'importance des Luminaires et des planètes  
Personnelles  
Étude des phases lunaires et des types de personnalités-  
Fonctionnement émotionnel, mental, affectif, combativité  
Liens parentaux, généalogie, complexes personnels  
Les maisons astrologiques  
Les 4 piliers de la personnalité  
Les Maisons, les éléments et les modes de fonctionnement, les maîtrises  
Les planètes extérieures et l'impact sur l'existence du natif  
Étude des planètes sociales et transpersonnelles  
Les aspects et le dialogue intérieur  
Impact des planètes extérieures et approche des thèmes  
prévisionnels : révolution solaire et thème progressé

**CONTENU** - Durée approximative : 12 mois

**NOMBRE D'HEURES** : 338

- 2 modules par correspondance

**MÉTHODES D'ÉVALUATION** *moyenne 10/20*

**Module 1** : 9 devoirs en continu

**Module 2** : 12 devoirs en continu

**VALIDATION**

CERTIFICAT DE FORMATION  
EN MORPHO-PSYCHOLOGIE

**TARIFS**

- **LE MODULE PAR CORRESPONDANCE** : 594 €

Envoi gratuit pour la France  
Envoi hors France : + 15 €

**MODALITÉS DE RÈGLEMENT**

- par carte bancaire sur [www.cerfpa.com](http://www.cerfpa.com)
- par chèques • par virement

**PAIEMENT EN 6 FOIS** : 6 chèques X 99 €

**PAIEMENT EN 2 FOIS** :

(30% à la commande : 178,20 €  
solde 70% le mois suivant : 415,80 €)

**EN OPTION**

- **1 STAGE D'UN JOUR EN VISIO** : 120 €  
«Réussir votre création d'entreprise» (p. 77)

**Jeudi 28 novembre 2024**

Animé par le Cabinet Expert Comptable BACC35

**PAIEMENT EN 2 FOIS POSSIBLE**



## LE VISAGE, REFLET FIDÈLE DU PSYCHISME !

La morpho-psychologie repose sur le principe que le visage est le reflet fidèle du psychisme, dans toutes ses composantes, aussi bien conscientes qu'inconscientes. Elle est révélatrice des possibilités et de l'immense potentiel de chacun. Le visage reflète la personnalité qui s'enrichit au fur et à mesure des expériences vécues. Il évolue en permanence. Une étude morphopsychologique doit être révisée à intervalles réguliers pour intégrer des évolutions parfois spectaculaires.

## UN OUTIL DE DÉVELOPPEMENT PERSONNEL !

C'est un outil de développement personnel, mais également un moyen de connaissance de l'autre. C'est un outil de contact qui permet de mieux comprendre l'autre, afin de pouvoir établir avec lui une relation agréable et efficace. Son but est d'amener chaque individu vers l'autonomie pour qu'il devienne l'artisan de sa liberté d'être. C'est une méthode d'observation accessible à tous.

L'objectif de cette formation est de vous accompagner dans l'étude de la morphopsychologie. Cette discipline peut s'exercer dans un cadre professionnel ou à titre personnel.

## VOTRE NOUVELLE VIE PROFESSIONNELLE !

La morpho-psychologie s'exerce dans le cadre professionnel, tels l'entretien en psychologie, le recrutement, le bilan de personnalité ou de compétences pour la réorientation professionnelle, le management, la vente, la négociation, l'accueil, l'animation, ainsi que dans toutes les relations humaines.

Elle peut suppléer ou s'associer à certaines autres études lors de recrutements.

Au niveau personnel, c'est un outil de contact qui permet de mieux comprendre l'autre, afin de pouvoir établir avec lui une relation agréable et efficace.

## 2 MODULES PAR CORRESPONDANCE

### Module 1 : La morpho-psychologie Niveau 1 - 9 devoirs

Formatrice : Corine Freche

Mise en application  
Méthode de travail  
Code de déontologie  
Observation globale  
Le cadre  
Les vestibules sensoriels  
Les zones du visage  
Les asymétries  
La loi de dilatation-rétraction selon Corman  
Présentation des cas observés  
Les dilatés  
Les rétractés  
La partie haute du visage et ses significations psychologiques  
Le front  
Les yeux  
Les sourcils  
Les oreilles  
La partie médiane du visage et ses significations psychologiques  
Le nez  
Les joues  
La partie basse du visage et ses significations psychologiques  
La mâchoire  
Le menton  
La bouche  
Le cou  
Les expressions du visage  
Les mimiques  
La joie  
La satisfaction  
Le doute  
La peur  
La haine  
La colère  
La concentration  
Les aptitudes et fonctions comportementales  
Les différentes formes d'intelligence  
Modes d'affirmation de soi  
A la recherche de l'équilibre : finitions de l'oreille  
Les analytiques Les synthétiques  
Les types mixtes  
Études de cas

### Module 2 : La morpho-psychologie Niveau 2 - 12 devoirs

Formatrice : Corine Freche

La morphopsychologie  
Analyse morpho-psychologique  
L'analyse du corps  
Les lois physio-psychologiques  
L'observation globale de l'individu  
L'impression première  
La physio-psychologie statique  
Le volume  
Les proportions  
L'asymétrie  
La tête  
Les mains  
La voix  
Les révélations de l'analyse  
Domaines d'application : social, commercial, pédagogique, recrutement  
Prise de conscience du potentiel  
Milieu d'élection  
Milieu de correction  
La voie du discernement  
Cas non gérable  
Cas gérable  
Mise en pratique : la demande, les outils, les résultats  
Mise en application - sur le terrain  
La psychologie appliquée associée à la morpho-psychologie  
Le travail sur le mental selon la Méthode Vittoz  
La respiration  
Le travail sur le corps  
La relaxation  
Le yoga  
Le travail sur les émotions  
La complémentarité L'harmonie  
L'autonomie  
Synthèse des techniques présentées  
Libre-arbitre  
Objectifs  
Études de cas  
Mise en application et méthode de travail  
Mise en pratique dans l'entreprise, en consultation  
Code de déontologie



Nous vous proposons  
**DES MODULES À LA CARTE EN OPTION**  
pour compléter et élargir  
vos connaissances  
dans le **SECTEUR DE LA PSYCHOLOGIE**

LISTE NON EXHAUSTIVE - VOIR PAGE 78  
et sur [www.cerfpa.com](http://www.cerfpa.com)

**TARIF DU MODULE  
PAR CORRESPONDANCE : 594 €**

Envoi gratuit pour la France  
Envoi hors France : + 15 €

#### MODALITÉS DE RÉGLEMENT

- Par carte bancaire sur [www.cerfpa.com](http://www.cerfpa.com)
- Par chèques • Par virement

PAIEMENT EN 6 FOIS : 6 chèques X 99 €

PAIEMENT EN 2 FOIS :

30% à la commande : 178,20 €

solde 70% le mois suivant : 415,80 €

### MODULE : PNL & COMMUNICATION

1 devoir final de 30 pages

Formateur : Slavko Banjavic

La communication - L'école de Palo Alto ou l'école de la nouvelle communication  
Les méthodes pratiques pour apprendre à communiquer - La programmation neuro linguistique  
Les étapes de l'apprentissage - Les racines épistémologiques de la PNL  
Les origines de la PNL - Le champ de la programmation - Les quatre modèles - La structure  
Les présupposés de la PNL - Le modèle du monde - Niveaux logiques  
La différence entre les deux hémisphères du cerveau - L'expérience de la réalité  
Les excellents communicants - Les outils de base de la PNL - Le rapport - La reformulation  
Les interrupteurs de schéma - L'acuité sensorielle - Le VAKOG - Le calibrage - Les clés d'accès  
Les clés d'accès au corps - Les clés minimales - La distance - Les prédicats - Le chevauchement  
des registres Conscient / inconscient - La mémoire - La détermination des objectifs  
Grille Recueil d'Informations - Les Conditions de bonne Formulation d'un Objectif  
La flexibilité - La Congruence - Les positions perceptuelles variées - Le langage - Le système  
de l'ordre interne - Le Meta modèle - Le modèle de Milton - L'ancrage : de ressource positive,  
d'attention externe - Les Méta-programmes - Le changement - Les croyances  
Les stratégies - Installation d'une nouvelle stratégie - Les critères - Les recadrages  
Les sous modalités - L'entretien en PNL - Ethique et deontologie  
Communiquer autrement - La PNL aujourd'hui - Les auteurs et les perspectives

### MODULE : L'HYPNOSE ERICKSONIENNE

1 devoir final de 30 pages

Formateur : Claude Baumel

**Neurosciences et hypnose** : Les capacités cognitives sous hypnose - Les régions cérébrales Les  
cartes corticales - Les réseaux impliqués dans l'induction hypnotique - Le réseau par défaut Le  
réseau exécutif - Le réseau de saillance - Mesures de l'hypnose et de l'hypnotisabilité  
Les échelles de susceptibilité - L'hypnose au bloc opératoire

**La communication neuronale** : Les différents neurotransmetteurs - Les neurotransmetteurs  
Les neurones miroirs - La neuroplasticité - L'impact de conditions de vie sur la neurogénèse

**Neurosciences sommeil et rêve** : Les cycles de sommeil - Espérance de vie et sommeil  
Les pathologies du sommeil : La narcoleptie - Le syndrome d'apnée du sommeil  
Les parasomnies - Le somnambulisme - Les terreurs nocturnes - Syndrome des jambes sans repos

#### Ondes cérébrales et méditation - Différentes techniques en hypnose

Les effets thérapeutiques de l'hypnose - Les hormones du stress

Les indications de l'hypnose - **L'origine de l'hypnose** - Franz Anton Mesmer Techniques utili-  
sées - Les passes - Les méthodes collectives - La crise magnétique - Le somnambulisme

**L'hypnose et Freud** - La technique - Son utilisation de l'hypnose en thérapie - L'abandon de  
l'hypnose - **Notion d'inconscient** Forces d'auto guérison - Freud découvre l'inconscient

**Approche jungienne de l'inconscient** - L'inconscient collectif Principaux archétypes - Person-  
na - Ombre - L'ombre et sa projection - L'hypnose et la psychanalyse après Freud - L'empathie  
James Braid - Milton Erickson

La relation thérapeutique en hypnose éricksonienne - Techniques Hypnotiques selon Erickson  
**Différents modèles de métaphores** : La métaphore qui guérit - Métaphore et physiologie - Les  
métaphores thérapeutiques - La métaphore artistique - Les métaphores de changement Encoura-  
ger une rechute - Favoriser une action en s'y opposant - Insister sur ce qui est positif

**Hypnose et inconscient** : L'interaction hypnotiseur / hypnotisé/Feed-back - Congruence-incon-  
gruence **Les suggestions indirectes** : L'implication - Séquence d'acceptation

Le questionnement - Le lien - Le double lien - La suggestion composée

Le truisme - La suggestion liée au temps - L'allusion - La suggestion inter contextuelle

**Les suggestions ouvertes** : Les suggestions post-hypnotiques Le saupoudrage - La confusion  
La saturation - La surprise

**Déroulement de la transe hypnotique- La création de faux souvenirs** : La mémoire  
L'Hypermnésie - L'anesthésie et l'analgésie - **Hypnose et douleur** - La mémoire de la douleur  
Neuroanatomie des Émotions

**L'effet placebo - Principes d'Épigénétique- L'auto-hypnose**

**Auto-suggestion & phobie...**



### **MODULE : THÉRAPIE, PHYSIQUE QUANTIQUE & NEUROSCIENCES** - Formateurs : Florian et Philippe Ransford - 1 devoir final de 30 pages

Génèse de la théorie de l'holomatère - Méthodologie scientifique - Histoire des Sciences classiques - Histoires des Sciences modernes (pour comprendre les enjeux et la portée d'une nouvelle lecture du réel) - **1<sup>ère</sup> révolution Quantique** : la constante de Planck - Limites des modèles actuels - Ce que l'on sait de la physique quantique et ce qui reste à résoudre - Les paradoxes apparents - Les bizarreries quantiques - **2<sup>e</sup> révolution Quantique** : L'onde quantique et le choix immanent - Le principe de quantification - La supralité - Le principe de cohérence - Le bouquet quantique  
**3<sup>e</sup> révolution Quantique** : Le cerveau, organe de la conscience - Le fonctionnement sensori-moteur et le mystère des qualia - La mémoire et la grande toile suprale - Autonomie sanitaire et conscience - Autonomie économique et conscience - Ces merveilleux pouvoirs qui sont les miens - Qui suis-je ? (l'ego comme entité exo-causale) - Allumer l'âme d'un groupe - Comment vivre les pouvoirs de la conscience ? - Comment faciliter cela chez ceux que j'accompagne ?  
Nouveau regard sur le réel

### **MODULE : LE COACHING** - 1 devoir final de 30 pages

Formateur : François Colin

Le coaching personnel : Comment le définir ?  
Quels sont ses apports et bénéfices ?  
Le coach : Qui est-il ? De quoi a-t-il besoin ? - Quelles sont ses compétences essentielles ? - Quelles sont ses valeurs ? Quelle est son utilité ?  
La profession de coach - La personne coachée  
Quelles sont ses attentes ? Quelles peuvent être ses résistances ?  
La relation de coaching - Le transfert - Le contre-transfert  
L'utilisation du transfert - Lien entre autonomie et transfert  
L'accompagnement coaching : Cadre de la relation  
Les 7 caractéristiques d'un accompagnement  
La tarification, la durée, le lieu - La déontologie  
Le démarrage du coaching - La rencontre, la création du lien  
Le processus de coaching - La détermination de l'objectif à clarification et formulation de l'objectif - Les 6 questions de base  
Exploration de la situation présente - Questionner la réalité  
Recherche et choix d'options - Les étapes de l'accompagnement  
La gestion du changement - La résistance au changement  
Les étapes du processus de deuil - Les valeurs - Les ressources  
La perte d'énergie - Les difficultés relationnelles - à agir  
Les niveaux logiques - Les outils du coach - Le cadrage de l'entretien  
L'écoute - Le questionnement - Le feed-back - Les ancrages et les ancrages  
Le recadrage de contenu - Les croyances - L'identification des priorités

### **MODULE : PSYCHOPATHOLOGIE DE L'ADULTE**

1 devoir final de 30 pages

Formatrice : Anne-Laure Osten

Approche des maladies mentales - Pathologies névrotiques : névroses d'anxiété, hystérie, phobies, névrose obsessionnelle..  
Psychoses, schizophrénie, bouffées délirantes - Les troubles d'humeur : manie, mélancolie, dépression, psychose maniaco-dépressive  
Traitement des troubles dépressifs - Les états limites - La confusion mentale - Etats démentiels - Toxicomanies et alcoolisme...

### **MODULE : PSYCHOLOGIE SOCIALE** - 1 devoir final de 30 pages

Formatrice : Cathy Damiano

Introduction à la psychologie sociale - Le champ de la psychologie sociale - La socialisation de l'individu - L'apprentissage social  
Comportements affectifs et l'expression des émotions - La communication dans les groupes - Moreno : psychodrame et sociométrie  
Kurt Lewin : la dynamique des groupes - Notion de norme - Conformisme - Processus de changement - L'obéissance à l'autorité  
Processus de changement - Dissolution cognitive - Notion de rôle et de statut social : théories des rôles - Psychothérapie et communication  
La communication non verbale - Le langage du corps - L'école de Palo Alto - Communiquer en psychothérapie - La non-directivité, le groupe  
Le corps, les nouvelles approches en psychothérapie - Les idées clefs en thérapie familiale (Virginia Satir) - Le changement en psychothérapie...

### **MODULE : LE COUPLE** - 1 devoir final de 30 pages

Formateur : Julien Van Brusselt

L'histoire du couple - Les débuts  
Fin du patriarcat et apparition du lien égalitaire - Le lien marital  
L'évolution du lien homme-femme - Le mariage pour tous  
L'avenir du lien social - La perte du lien avec le père  
Les composants de la relation - Le lien intersubjectif  
Le narcissisme ou l'importance de l'estime de soi  
L'intimité - La structuration du couple humain  
La création de la relation - La collusion du couple humain  
Le choix du conjoint en psychanalyse, en systémique, en sociologie  
Le choix virtuel par l'internet - L'amour - Les paradoxes de l'amour  
La chimie de l'amour - Le couple amour/haine  
La crise et les conflits - La lune de miel  
La manipulation affective et l'emprise - Les recherches de Gottman et Silver sur le conflit - La communication dans le couple  
La jalousie - « Adulte erre » ou l'infidélité - La sexualité  
L'approche psychodynamique - cognitivo-comportementale  
Les troubles de l'orgasme et de l'excitation chez la femme  
Les dysfonctions sexuelles masculines - La baisse du désir  
Les traitements - Devenir parents - La séparation et la fin du couple  
Le divorce - Vivre en solo - Les différentes thérapies familiales et de couple - Le conseiller conjugal - Les thérapies familiales systémiques et les thérapies de couple psychanalytiques...  
Transfert et contre-transfert dans les psychothérapies analytiques de couple - La médiation familiale

### **MODULE : PSYCHOPATHOLOGIE DE L'ENFANT**

1 devoir final de 30 pages

Formatrice : Cathy Damiano

Déficiences intellectuelles et sensorielles  
Psychoses infantiles : autisme, troubles du langage, des fonctions cognitives, affectives... Troubles névrotiques : anxiété et anxiété, dépression du bébé...  
Troubles psychosomatiques chez le nourrisson et l'enfant - Psychopathologie des conduites : sommeil, langage, comportement alimentaire, les conduites agressives. Études de cas

**CONTENU** - Durée approximative : 6 mois

**NOMBRE D'HEURES : 168**

- 1 module par correspondance
- Auto-évaluation : QCM en ligne

**SERVICE + :** Stage en entreprise qui peut débiter un mois après votre inscription. Demandez-nous la convention.

**MÉTHODES D'ÉVALUATION** moyenne 10/20

- 1 devoir final de 30 pages à la fin du module

**VALIDATION**

**CERTIFICAT DE COMPÉTENCES PROFESSIONNELLES DE CHARGÉ(E) EN COMMUNICATION ÉVÉNEMENTIELLE**  
agrée par la Fédération Européenne Des Écoles



**TARIFS**

• **LE MODULE PAR CORRESPONDANCE : 594 €**

Envoi gratuit pour la France  
Envoi hors France : + 15 €

**MODALITÉS DE RÈGLEMENT**

- par carte bancaire sur [www.cerfpa.com](http://www.cerfpa.com)
- par chèques • par virement

**PAIEMENT EN 6 FOIS : 6 chèques X 99 €**

**PAIEMENT EN 2 FOIS :**  
(30% à la commande : 178,20 €  
solde 70% le mois suivant : 415,80 €)

**CERTIFICAT DE COMPÉTENCES PROFESSIONNELLES**



**LE CERFPA, Première école à être reconnue par la Fédération Européenne Des Écoles (FEDE) pour préparer le Certificat de Compétences Professionnelles DE CHARGÉ(E) EN COMMUNICATION ÉVÉNEMENTIELLE**

**ATTIREZ L'ATTENTION ET DÉMARQUEZ-VOUS !**

Congrès, soirées de gala, festivals, salons professionnels, rencontres sportives, séminaires, lancement d'une marque ou d'un nouveau produit... c'est le Chargé en Communication Événementielle qui conçoit et réalise ces opérations de communication pour son entreprise ou pour un client. À travers ces différentes actions, il cherche à valoriser une entreprise ou une institution, à mettre en avant une marque ou une cause. Le chargé de communication événementielle prend en charge un projet de A à Z.

Il trouve le concept le mieux adapté aux besoins du client. Il assure l'organisation et la production de l'événement : le planning des actions, le repérage des lieux et la visite, la recherche de prestataires, d'intervenants, de sponsors, de partenaires...

Il met en place une stratégie de communication sur différents supports : les communiqués de presse, les invitations, les programmes,... pour promouvoir l'événement.

Il gère également le budget attribué et coordonne le travail de l'équipe qui peut être constituée de collaborateurs « internes » s'ils appartiennent à la même entreprise, ou « externes » s'ils interviennent dans le cadre d'une prestation de services.

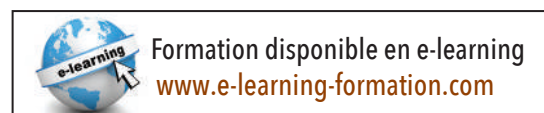
L'imagination, la créativité, l'organisation, la rigueur, la disponibilité, la réactivité, l'autonomie, le sens du dialogue et l'écoute sont des qualités nécessaires pour exercer cette profession.

**VOTRE NOUVELLE VIE PROFESSIONNELLE !**

Le principal débouché des chargés en communication événementielle se trouve dans les agences de communication, les agences de publicité ou de voyages, et les entreprises spécialisées dans l'organisation de foires et de salons où il sera salarié.

Il travaille souvent à l'extérieur de son bureau pour rencontrer ses interlocuteurs.

Avec quelques années d'expérience, il est possible d'évoluer vers un poste de directeur de la communication ou encore de consultant en communication.



## 1 MODULE PAR CORRESPONDANCE

**Module :** Le métier de chargé(e) en communication événementielle - 1 devoir final de 30 pages

**Formatrice :** Bérénice Goudard

Créativité et cohérence - Qualités relationnelles  
Compétences techniques - Compétitivité et intuition  
L'événement dans la campagne de communication  
Types d'événements - Les tendances du marché  
Les chiffres - Les acteurs  
La place de l'événement parmi les instruments de communication  
Les stratégies  
Les modèles de la communication  
Psychologie de la communication  
L'intention et l'acte  
La psychologie cognitive  
Les règles d'une communication réussie  
La psychologie sociale  
L'étude des influences  
La pression des normes sociales  
Les paradoxes de la communication  
Les compétences communicationnelles  
La communication orale - L'accueil téléphonique  
L'accueil physique  
La communication écrite - La correspondance administrative et commerciale  
Les écrits professionnels de l'événementiel  
La communication en anglais  
Les réunions autour du projet - L'organisation d'une réunion - Savoir animer - L'attitude des participants  
La correspondance administrative et commerciale  
Le vocabulaire de l'événementiel  
Les compétences  
La communication interne - L'information motivante  
Audit de communication interne - Efficacité  
Motivation - Esprit d'équipe - La communication informelle  
Le management  
Le PDG, porte-parole de l'entreprise  
Concevoir L'événement  
La phase créative  
L'équipe de communication événementielle  
Les compétences organisationnelles - Les compétences juridiques  
Les financements  
Les formes de soutien  
Le domaine d'intervention  
L'encadrement d'une équipe  
Promouvoir l'événement  
Les compétences stratégiques  
Marketing, affiches, plaquettes, outils publicitaires  
Supports des relations presse  
Dossier, interview - Presse audiovisuelle  
Le jour J : inauguration, accueil public, médias...  
Après l'événement  
La fiche contact  
Evaluer la concurrence

**CONTENU** - Durée approximative : 12 mois

**NOMBRE D'HEURES** : 338

- 2 modules par correspondance
- Auto-évaluation : QCM en ligne
- 1 webinaire gratuit de 2h pour le module 1

**SERVICE +** : Stage en entreprise qui peut débiter un mois après votre inscription.  
Demandez-nous la convention.

**MÉTHODES D'ÉVALUATION** moyenne 10/20

- 1 devoir final de 30 pages à la fin de chaque module, soit 2 au total

**VALIDATION**

**CERTIFICAT D'ANIMATEUR(TRICE)  
D'ATELIERS D'ENFANTS**

**TARIFS**

• **LE MODULE  
PAR CORRESPONDANCE** : 594 €

Envoi gratuit pour la France

Envoi hors France : + 15 €

**MODALITÉS DE RÈGLEMENT**

- par carte bancaire sur [www.cerfpa.com](http://www.cerfpa.com)
- par chèques
- par virement

**PAIEMENT EN 6 FOIS** : 6 chèques X 99 €

**PAIEMENT EN 2 FOIS** :

(30% à la commande : 178,20 €

solde 70% le mois suivant : 415,80 €)



## CONTRIBUEZ AU DEVENIR DES ENFANTS !

L'objectif de cette formation est de vous donner les outils pour devenir un(e) animateur (trice) pédagogique efficace pour accueillir, encadrer et permettre l'épanouissement des enfants.

Grâce à cette formation, vous allez contribuer à la naissance de l'épanouissement des enfants et favoriser leur développement global afin de stimuler leurs capacités intellectuelles, motrices, affectives et artistiques.

Vous pourrez les initier à de nombreuses activités manuelles.

Une bonne connaissance de la psychologie de l'enfant ainsi que de la pédagogie pour mener à bien des activités créatives sont indispensables.

L'objectif est de recréer un environnement harmonieux favorable à leur éveil et à leur autonomie.

Chaque enfant a son propre potentiel qui se développe si on lui donne un cadre adapté, si l'on respecte son propre rythme d'évolution d'où l'importance de créer un climat ludique afin que l'enfant soit acteur de son propre développement.

## VOTRE NOUVELLE VIE PROFESSIONNELLE !

L'Animateur(trice) d'Ateliers d'Enfants peut trouver un emploi dans les espaces de loisirs créatifs, villages de vacances, hôtels, bateaux de croisière, associations ...

Cette formation s'adresse aussi aux professionnels de la petite enfance, au secteur associatif ou professionnel de la santé et de l'éducation qui souhaitent développer leurs connaissances dans le domaine des activités d'éveil des enfants.



Formation disponible en e-learning  
[www.e-learning-formation.com](http://www.e-learning-formation.com)

## 2 MODULES PAR CORRESPONDANCE

### Module 1 : Développement psychologique de l'enfant

+ 1 webinaire gratuit de 2 h

1 devoir final de 30 pages

Formatrice : Mélanie Godin

Notion d'inconscient  
Les stades libidinaux  
Stade oral (0 à 12 mois)  
Stade anal (2ème et 3ème année)  
Stade phallique (de la 3ème à la 4ème année)  
Stade œdipien  
Notions de fixation et de régression  
De la vie fœtale à la petite enfance  
L'observation du nourrisson  
Période fœtale  
Projet d'enfant, désir d'enfant  
Les capacités perceptives du nourrisson  
Naissance et période néo-natale  
Approche psychanalytique de la naissance  
La naissance  
L'enfant réel  
L'accouchement  
La première année : Développement neuro-psychique  
Le développement affectif  
L'enfant dans sa deuxième année : La marche  
L'apprentissage du non  
Maturation et contrôle sphinctérien Education et relation  
Evolution des conduites  
Le développement du langage - Langage et identité  
L'imaginaire  
Structuration de la pensée chez l'enfant  
Le mensonge  
Les peurs enfantines  
La différenciation sexuelle Bases physiologiques  
Le jeu  
L'enfant et son environnement  
La famille - Le père - La fratrie  
Conflits familiaux et divorce L'adoption L'école  
La socialisation de l'enfant  
La crèche - L'école maternelle  
Les difficultés scolaires  
Autres écoles, autres pédagogies  
L'enfant de la naissance à 2 ans  
L'enfant de 2 à 6-7 ans - L'enfant de 7 à 15 ans  
Conséquences de type d'éducation  
Autres cultures, autres pères, autres mères  
Culture et perception de l'enfant

### Module 2 : Ateliers d'éveil à l'épanouissement des enfants

1 devoir final de 30 pages

Formatrice : Laurence Giudicelli

*Comment accompagner l'enfant dans une activité d'éveil*

Projet d'animation en fonction de l'âge de l'enfant

Activités d'éveil

*Pédagogie de développement*

Les besoins de l'enfant

La discipline

*Les techniques de jeux et d'animation*

Les autres types d'ateliers

Le livre : un livre pour bébé à quoi ça sert ?

L'éveil musical

Motricité

Les activités d'éveil et de jeux pour les 0-3ans

Rappels des stades de développement et acquisitions

Mise en place d'ateliers pour le tout-petit

Eveil des sens chez les tout petits

Histoires sensorielles

Expériences tactiles

Les jeux de sociabilisation, d'autonomie

Les jeux symboliques

*Les ateliers créatifs*

Petit guide des matériaux

Les couleurs

Matériaux de récupération

Les matériaux à se procurer

Les généralités

Bricoler avec des enfants

*Les différents ateliers*

Les pâtes et plâtres

La peinture et le dessin

Les arts plastiques

La couture et motricité fine

Les colles et les collages

Le papier

Le sable, la semoule, la farine

L'eau, la terre, la glaise

La création et fabrication de jeux et jouets

Les jeux symboliques

Mise en œuvre des ateliers

Ateliers aux jardins d'enfants

Ateliers en fonction de l'âge

Ateliers en fonction de l'espace

Ateliers en fonction des saisons

**CONTENU** - Durée approximative : 12mois

**NOMBRE D'HEURES : 198**

- 1 module par correspondance
- 1 stage de 5 jours **en PRÉSENTIEL** (30 h)

*Il est nécessaire d'avoir commencé le module pour s'inscrire au stage*

**SERVICE +** : Stage en entreprise qui peut débiter un mois après votre inscription.  
Demandez-nous la convention.

**MÉTHODES D'ÉVALUATION** moyenne 10/20

- 1 devoir final de 30 pages à la fin du module

**VALIDATION**

CERTIFICAT  
**D'ACCOMPAGNEMENT DES PERSONNES EN FIN DE VIE ET DES FAMILLES EN DEUIL**

**TARIFS**

• **LE MODULE PAR CORRESPONDANCE : 594 €**

Envoi gratuit pour la France  
Envoi hors France : + 15 €

MODALITÉS DE RÈGLEMENT

- par carte bancaire sur [www.cerfpa.com](http://www.cerfpa.com)
- par chèques • par virement

PAIEMENT EN 6 FOIS : 6 chèques X 99 €

PAIEMENT EN 2 FOIS :  
(30% à la commande : 178,20 €  
solde 70% le mois suivant : 415,80 €)

• **LE STAGE DE 5 JOURS EN PRÉSENTIEL**  
590 €

PAIEMENT EN 2 FOIS : 295 € X 2 mois

(hébergement en sus)



L'accompagnement des personnes en fin de vie et des familles s'appuie sur des fondements théoriques du souci de l'autre, de la bienveillance, du prendre soin, de l'être-avec.

### ILS ONT BESOIN DE VOUS !

En tant qu'accompagnant en fin de vie, vous mettez en oeuvre vos capacités d'écoute, d'observation, de communication et d'accompagnement bienveillant dans la prise en charge du patient.

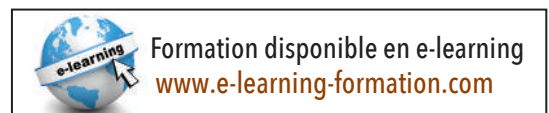
Votre mission est également de soutenir l'entourage de la personne en fin de vie dans ces moments qui bousculent l'équilibre familial en assurant le relais avec les familles et en donnant la priorité à la relation humaine.

En toute conscience, en toute humilité, dans le respect des besoins physiques, psychologiques, spirituels et sociaux des personnes en fin de vie, l'accompagnant se devra de préserver les derniers souffles de la vie dans les meilleures conditions possibles.

### VOTRE NOUVELLE VIE PROFESSIONNELLE !

Le travail de l'accompagnant peut se faire en milieu hospitalier, ou dans le privé dans le cadre d'associations, d'organisations sociales, ou à domicile chez des particuliers.

Cette formation est un atout considérable pour tous les acteurs de santé.



## 1 MODULE PAR CORRESPONDANCE

Module : L'accompagnement des personnes en fin de vie  
et des familles en deuil - 1 devoir final de 30 pages

Formatrice : Annick Guichardon

La mort dans notre société  
Les rites funéraires  
La théorie du deuil  
La théorie psychanalytique du deuil  
La mélancolie  
Les traumatismes du deuil  
Le Moi face au deuil  
Les 5 phases du mourir d'Elisabeth Kübler Ross  
Le déni  
La colère ou la révolte  
Le marchandage ou la négociation  
La dépression et l'isolement  
L'acceptation  
Les deuils inavouables  
Le décès caché à l'enfant  
Le deuil périnatal  
Le mourant et ses besoins  
L'annonce du diagnostic  
Comment annoncer une maladie grave  
Les soignants face à la mort et au deuil  
La mort et l'enfant  
Les besoins fondamentaux du mourant  
Les soignants face à la mort et au deuil  
La dignité en fin de vie  
La dignité et la relation d'aide  
La dignité de la personne âgée  
La maltraitance en institution  
La maltraitance dans les familles  
Les soins palliatifs  
Le fonctionnement des soins palliatifs  
Les différentes structures des soins palliatifs  
L'acharnement thérapeutique  
Les bénévoles  
L'accompagnement spirituel du mourant  
L'accompagnement des familles  
Mettre un terme au chagrin : les 4 étapes importantes  
Les NDE  
L'euthanasie...

## 1 STAGE EN PRÉSENTIEL AU CERFPA de 9h à 17h

### ACCOMPAGNEMENT DES PERSONNES EN FIN DE VIE ET TRAVAIL DE DEUIL

Formatrice : Annick Guichardon

Du 7 au 11 septembre 2024

ou

Du 6 au 10 septembre 2025

#### La mort et moi

Approche intellectuelle et émotionnelle  
Où en suis-je de mes croyances à ce sujet  
Mes certitudes, mes doutes

#### Les émotions

Comment gérer mes émotions ?  
Savoir les exprimer et les vivre sans qu'elles me détruisent  
Comment garder une attitude constructive et positive face à  
celle du mourant, de la famille, des proches ?  
Comment réagir face à la souffrance physique et psychique ?  
Savoir garder la bonne distance

#### Le deuil

Les différentes étapes du deuil  
Pourquoi est-il indispensable de faire un travail de deuil ?

#### L'accompagnement

Quel est le rôle de l'accompagnant ?  
Quelles sont ses limites auprès du mourant, de la famille, des  
proches ?  
Le positionnement face à l'équipe soignante  
Les critères importants à savoir  
Les risques face à l'accompagnement

Exercices pratiques et mise en situation  
Temps de partage

**CONTENU** - Durée approximative : 24 mois

**NOMBRE D'HEURES : 1264**

- 4 modules par correspondance
- Auto-évaluation : QCM en ligne
- 3 stages minimum de 5 jours (90h)
- 3 Webinaires gratuits de 2 h  
(1 pour les modules 1,2,4)

Il est nécessaire d'avoir commencé le module 1 pour s'inscrire aux stages

**MÉTHODES D'ÉVALUATION** moyenne 10/20

- 1 devoir final de 30 pages à la fin de chaque module, soit 4 au total

**VALIDATION**

CERTIFICAT  
DE COMPÉTENCES PROFESSIONNELLES  
DE NATUROPATHE

agrée par la Fédération Européenne Des Écoles 

**TARIFS**

- **LE MODULE PAR CORRESPONDANCE : 594 €**

Envoi gratuit pour la France  
Envoi hors France : + 15 €

MODALITÉS DE RÈGLEMENT

- par carte bancaire sur [www.cerfpa.com](http://www.cerfpa.com)
- par chèques • par virement

PAIEMENT EN 6 FOIS : 6 chèques X 99 €

PAIEMENT EN 2 FOIS :

(30% à la commande : 178,20 €  
solde 70% le mois suivant : 415,80 €)

- **LE STAGE DE 5 JOURS : 590 €**

PAIEMENT EN 2 FOIS : 295 € X 2 mois

**EN OPTION**

- **1 STAGE D'UN JOUR EN VISIO : 120 €**  
«Réussir votre création d'entreprise» (p. 77)

**Judi 28 novembre 2024**

Animé par le Cabinet Expert Comptable BACC35

PAIEMENT EN 2 FOIS POSSIBLE



LE CERFPA, Première école à être reconnue par la Fédération Européenne Des Écoles (FEDE) pour préparer le Certificat de Compétences Professionnelles de NATUROPATHE

**LA NATUROPATHIE, UN ART DE VIVRE EN ACCORD AVEC SOI ET LA NATURE !**

La naturopathie, médecine préventive, complémentaire et non conventionnelle, classée par l'OMS comme 3ème médecine traditionnelle mondiale (après les médecines traditionnelles chinoises et ayurvédiques), regroupe un certain nombre de techniques naturelles et repose sur l'utilisation de l'énergie vitale, «capital santé» propre à chaque individu.

Elle a pour mission de prévenir la maladie, de conserver la santé, et de l'optimiser par un mode de vie plus sain en stimulant les mécanismes naturels d'autoguérison du corps.

Elle prend en compte l'individu dans sa globalité et tend vers un état retrouvé de bien-être physique, mental et social.

La naturopathie contribue ainsi à la promotion d'une santé globale et durable, qui ne se substitue pas à la médecine conventionnelle mais la complète.

Elle s'inscrit en parfaite complémentarité avec les autres pratiques sanitaires, médicales et/ou paramédicales.

**VOTRE NOUVELLE VIE PROFESSIONNELLE !**

Le Naturopathe propose des accompagnements individualisés et personnalisés pour optimiser le capital santé, pour préserver ou aider à retrouver la santé.

Il peut exercer en cabinet libéral, ou dans le cadre de centres de thalasso, de bien-être, de remise en forme...

Sur le territoire français, L'Etat ne demande pas de diplôme pour s'installer avec le titre de Naturopathe. Cependant, pour justifier d'une assurance professionnelle RC Pro (obligatoire) et pour s'inscrire à l'URSSAF ou au RSI, ces organismes demandent de justifier d'un certificat de formation, délivré de préférence par des établissements immatriculés aux ministères officiels (Éducation Nationale, Académie du Rectorat...) tel que le CERFPA.



Formation disponible en e-learning  
[www.e-learning-formation.com](http://www.e-learning-formation.com)



## 4 MODULES PAR CORRESPONDANCE

**Module 1 : Hygiène vitale** - 1 devoir final de 30 pages  
+ 1 *webinaire gratuit de 2 h* - Formatrice : Aline Bossi

Rappels anatomiques - Différents concepts de la santé et de la maladie  
Les 3 grands principes de la naturopathie - Le sens de la maladie  
Les 3 causes des maladies - Évolution des maladies  
Les émonctoires - Alimentation- Diététique - Déterminer le terrain  
Les cures naturopathiques - Différentes techniques hygiénistes...

**Module 2 : Diététique & Nutrition** - 1 devoir final de 30 pages  
+ 1 *webinaire gratuit de 2 h* - Formatrice : Aline Bossi

Alimentation physiologique et différents régimes - Rôle des aliments et vitalité - Combinaisons alimentaires et états pathologiques  
Drainage des toxines maladie et altération de terrain  
Les émonctoires intestinaux et ses draineurs - Le désincrustedes déchets profonds - Le jeûne - Les diètes - La cure d'eau distillée  
Bain hyper thermique - L'apport en vitamines et en compléments alimentaires - L'hygiène intestinale ...

**Module 3 : Anatomie & Physiologie** - 1 devoir final de 30 pages  
Formatrice : Aline Bossi

La cellule - Les tissus - Le système ostéo-articulaire - Les os  
Les articulations - L'appareil locomoteur - Le système digestif  
Métabolisme des protides, lipides, glucides - Le système cardio-vasculaire et circulatoire - Lymphes - Systèmes lymphatique, respiratoire, nerveux - Encéphale, enveloppes, ventricules, moelle, cortex, diencéphale - Nerfs rachidiens et crâniens, arc réflexe  
Système neuro-végétatif: sympathique, parasympathique, plexus nerveux - L'équilibre végétatif - Le système endocrinien-immunité, défense de l'organisme - Glandes et hormones  
L'immunité - Le système génito-urinaire - Systèmes reproducteurs masculin et féminin - Les sens - La peau...

**Module 4 : Les Biothérapies** - 1 devoir final de 30 pages  
+ 1 *webinaire gratuit de 2 h*

Formatrice : Dr Nathalie Berthon-Descorsiers

Alimentation et micronutrition - L'hydrothérapie - La cure thermique  
La thalassothérapie - La balnéothérapie - Le plasma de Quinton  
L'hydroxydase - Les bienfaits de la chaleur - Le hammam - Le sauna  
La bouillotte - La lithothérapie - Les minéraux - L'oligothérapie  
La gemmothérapie - Les richesses du monde végétal - Plantes issues de la médecine ayurvédique, de la médecine traditionnelle chinoise, et d'autres traditions - Les micro-organismes, les champignons et les algues - Le monde animal - Les produits de la mer - L'homéopathie  
L'ostéopathie - La chiropractie - La méditation - L'EMDR - L'EFT  
L'hypnose - La luminothérapie - L'acupuncture - Les massages ....

**MODULES À LA CARTE EN OPTION** : (voir détail page 52-53)

AROMATHÉRAPIE & PHYTOTHÉRAPIE

FLEURS DE BACH

PLANTES MÉDICINALES

LE CHAMP DES THÉRAPIES

MÉDECINE ÉNERGÉTIQUE & DIÉTÉTIQUE CHINOISE

## 3 STAGES minimum à choisir parmi la liste de 9h à 17h

### LES BIOTHÉRAPIES - VISIO

Formatrice : Dr Nathalie Berthon-Descorsiers

**Du 8 au 12 juin 2024**

Ce stage a pour but de vous apprendre à utiliser les biothérapies. Au travers d'études de cas concrets puisés au sein des différents systèmes physiologiques (immunitaire, hormonal, digestif, articulaire...), nous appréhenderons les compléments alimentaires adaptés.

### MASSAGES BIODYNAMIQUES - PRÉSENTIEL

Formateur : Pascal Vergnes

**Du 28 septembre au 2 octobre 2024**

L'objectif de ce stage est d'inclure dans votre pratique de naturopathe, la richesse de la thérapie psycho-corporelle en psychologie biodynamique. Cet enseignement vous aidera à accompagner vos patients avec une nouvelle grille de lecture qui associe le corps et la psyché, ainsi que des outils qui agissent sur la capacité d'auto-guérison du corps

### IRIDOLOGIE - VISIO

Formatrice : Flora Terruzzi

**Du 15 au 19 février 2025**

L'objectif de ce stage est d'apprendre et de reconnaître les signes iriens afin de proposer un protocole adapté au terrain du consultant.

### AROMATHÉRAPIE - VISIO

Formateur : Dr Mohamed Helmy Gad

**Du 11 au 15 mai 2024 ou Du 12 au 16 avril 2025**

L'objectif de ce stage est d'apprendre à appliquer les règles d'utilisation des HEs, d'être capable d'établir des conseils naturopathiques en se basant sur des analyses.

### LA CONSULTATION EN NATUROPATHIE NIVEAU 1 - VISIO

(avoir commencé le module 4) Formateur : Dr Mohamed Helmy Gad

**Du 1 au 5 juin 2024 ou Du 21 au 25 juin 2025**

Ce stage permettra aux futurs naturopathes d'acquérir les bons réflexes et de savoir mettre en relation les informations recueillies lors des différents bilans (palpatoire, énergétique, alimentaire, émotionnel, ...) et de mettre en lien les connaissances acquises avec la pratique du métier de naturopathe.

### LA GEMMOTHÉRAPIE - VISIO

Formatrice : Dr Nathalie Berthon-Descorsiers

**Du 20 au 24 septembre 2025**

Dans l'approche naturopathique, la gemmothérapie permet d'agir aussi bien sur le symptôme que sur le terrain. Ce stage permettra d'étudier leurs utilisations au travers de cas concrets.

### FLEURS DE BACH - VISIO

Formateur : Dr Mohamed Helmy Gad

**Du 12 au 16 octobre 2024 ou Du 8 au 12 novembre 2025**

L'objectif de ce stage est de comprendre les émotions influençant l'état des personnes, de sélectionner des fleurs de BACH selon le tempérament, la diathèse et les différentes réactions pour établir un accompagnement personnalisé.

**CONTENU** - Durée approximative : 12 mois

**NOMBRE D'HEURES : 200**

- 1 module par correspondance
- Auto-évaluation : QCM en ligne
- 1 stage de 5 jours en **VISIO** (30h)

*Il est nécessaire d'avoir commencé le module pour s'inscrire au stage*

**SERVICE +** : Stage en entreprise qui peut débiter un mois après votre inscription.  
Demandez-nous la convention.

**MÉTHODES D'ÉVALUATION** moyenne 10/20

- 1 devoir final de 30 pages à la fin du module

**VALIDATION**

CERTIFICAT DE  
**CONSEILLER EN FLEURS DE BACH**

**TARIFS**

• **LE MODULE PAR CORRESPONDANCE : 594 €**

Envoi gratuit pour la France  
Envoi horsFrance : + 15 €

**MODALITÉS DE RÈGLEMENT**

- par carte bancaire sur [www.cerfpa.com](http://www.cerfpa.com)
- par chèques • par virement

PAIEMENT EN 6 FOIS : 6 chèques X 99 €

PAIEMENT EN 2 FOIS :  
(30% à la commande : 178,20 €  
solde 70% le mois suivant : 415,80 €)

• **LE STAGE DE 5 JOURS EN VISIO : 590 €**  
PAIEMENT EN 2 FOIS : 295 € X 2 mois



## HARMONISER LES ÉMOTIONS AU QUOTIDIEN GRÂCE AUX FLEURS DE BACH !

Les Fleurs de Bach sont des élixirs floraux qui permettent d'agir de façon naturelle et positive sur les humeurs et émotions négatives afin de rétablir positivement une harmonie émotionnelle.

C'est en 1936 que le Docteur Edward Bach, Médecin et Homéopathe, a créé une méthode unique et naturelle qui prend en compte l'histoire, le mode de vie et les émotions de l'individu, afin de rétablir une harmonie émotionnelle, parfois perturbée, et qui influe de ce fait sur notre état de santé.

Il a mis au point 38 essences (Les 38 Fleurs de Bach® Original), chaque Fleur de Bach étant associée à une émotion.

Sur la base d'un entretien individuel, le (la) Conseiller(ère) en Fleurs de Bach va s'intéresser au vécu émotionnel de la personne à aider, à l'émotion qu'elle ressent, à son humeur, à son tempérament et à sa personnalité afin de lui conseiller les Fleurs de Bach les plus appropriées pour lui permettre de mieux gérer ses émotions.

Ni médecin, ni psychologue, ni psychothérapeute, Le (la) Conseiller(ère) en Fleurs de Bach a pour champ d'action les émotions. Il n'a pas pour rôle de soigner une maladie à proprement parler, mais à accompagner la personne à rééquilibrer ses émotions et ses humeurs afin de les changer positivement.

## VOTRE NOUVELLE VIE PROFESSIONNELLE !

Les Conseillers en Fleurs de Bach exercent généralement en profession libérale ou, plus fréquemment, en tant qu'auto-entrepreneur.

De nombreux professionnels utilisent et conseillent les Fleurs de Bach en complément d'une autre activité, comme un outil supplémentaire à leur champ de pratique.

Les naturopathes, les psychothérapeutes, les énergéticiens, les praticiens en autres approches, peuvent utiliser les Fleurs de Bach en complément de leurs techniques.



Formation disponible en e-learning  
[www.e-learning-formation.com](http://www.e-learning-formation.com)

## 1 MODULE PAR CORRESPONDANCE

**Module :** Les Fleurs de Bach - 1 devoir final de 30 pages  
**Formateur :** Dr Mohamed Helmy Gad

### FLORITHÉRAPIE DE BACH

Qu'appelle t-on « thérapie florale »?

La macération solaire - La decoction - L'immersion - Le goutte à goutte - Le cristal de roche

Les bases philosophiques de l'art de guérir selon Bach

Les cinq principes thérapeutiques

### LES SEPT MALADIES FONDAMENTALES DE L'HOMME

Concepts de base et niveaux d'action

Mode d'action des remèdes

Les différentes présentations des essences florales

Les Fleurs de Bach et les typologies humaines

Comment travailler avec les essences florales ?

### LES ESSENCES FLORALES

#### LES FLEURS ET LES TYPOLOGIES HUMAINES

LES PEURS : Rock rose (hélianthème à feuilles rondes)

Mimulus (mimule tacheté) - Cherry plum (prunier myrobolan)

Aspen (peuplier tremble) - Red chestnut (marronnier à fleurs rouges)

#### LES PEURS SELON LES DIFFÉRENTES ESSENCES FLORALES

Typologies spécifiques

Agrimony - Aspen - Beech - Centaury - Cerato - Cherry Plum

Chestnut Bud - Chicory - Clematis - Crab Apple - Elm - Gentian

Gorse - Heather - Honeysuckle - Impatiens - Larch - Mustard

Oak Pine - Red Chestnut - Rock Water - Scleranthus - Sweet Chestnut

Vervain - Vine - Walnut - Water Violet - White Chestnut Wild

Oat - Wild Rose - Willow

#### L'INCERTITUDE

Cerato (plumbago) - scleranthus (gravelle annuelle)

Gentian (gentiane bleue) - Gorse - Hornbeam (charme)

Wild oat (folle avoine)

#### LE MANQUE D'INTÉRÊT POUR LE PRÉSENT

Clematis (clématite des haies) - Honeysuckle (chèvrefeuille)

Wild rose (eglantier) - Olive (olivier)

White chestnut (marronnier d'inde à fleurs blanches)

Mustard (moutarde des champs)

Chestnut bud (marronnier d'inde à fleurs blanches, bourgeons)

#### LA SENSATION DE SOLITUDE

Water violet (violette) - Impatiens (impatiente)

Heather: (callune, fausse bruyère)

#### L'INFLUENCABILITÉ PAR LES FACTEURS EXTÉRIEURS

AGRIMONY (aigremoine) - CENTAURY (Petite centauree)

WALNUT (Noyer) - HOLLY (Houx)

#### LE DÉCOURAGEMENT, LE DÉSEPOIR

Larch (mélèze) - Pine (pin sylvestre) - Elm (orme champêtre)

Sweet chestnut (châtaignier) - Star of bethleem (ornithogale en

ombelle) - Willow (saule blanc) - Oak (chêne)

Crab apple (pommier sauvage)

#### L'EXCÈS D'EMPRISE SUR LES AUTRES

Chicory (chicorée sauvage) - Vervain (verveine officinale)

Vine (vigne) - Beech (hêtre)

#### LES ALLERGIES

Rock water (Eau de roche)

#### MODULES À LA CARTE EN OPTION : (voir détail page 52-53)

MÉDECINE ÉNERGÉTIQUE & DIÉTÉTIQUE CHINOISE

DIÉTÉTIQUE & NUTRITION

AROMATHÉRAPIE & PHYTHOTHÉRAPIE

LES PLANTES MÉDICINALES

## 1 STAGE EN VISIO de 9h à 17h

### STAGE : LES FLEURS DE BACH

**Formateur :** Dr Mohamed Helmy Gad

**Du 12 au 16 octobre 2024 ou Du 8 au 12 novembre 2025**

Ce stage est pour but de :

- Comprendre les émotions influençant l'état des personnes
- Sélectionner des fleurs de BACH selon le tempérament, la diathèse et les différentes réactions
- Établir le lien entre les émotions, le tempérament et la diathèse
- Établir un accompagnement en fleurs de BACH.

Présentation :

- des groupes floraux et mise en situation du déroulement d'une séance en fleurs de BACH
- des tempéraments et leurs relations avec l'état émotionnel suivi par des mises en situation pratiques
- des diathèses et leurs interprétations en fleurs de BACH suivi par des mises en situation pratiques
- de la relation entre les maladies et l'état émotionnel suivi par des mises en situation pratiques
- Synthèse globale de l'ensemble des éléments abordés et mise en situation finale

Les matinées sont orientées, généralement, vers les parties théoriques et les après-midis vers les pratiques. Les méthodes de travail sont basées sur l'analyse des situations pratiques jeux de rôle et réflexion individuelle et en groupe

**CONTENU** - Durée approximative : 12 mois

**NOMBRE D'HEURES : 368**

- 2 modules par correspondance
- Auto-évaluation : QCM en ligne pour le module 1
- 1 stage de 5 jours en **VISIO** (30h)

*Il est nécessaire d'avoir commencé le module pour s'inscrire au stage*

**SERVICE +** : Stage en entreprise qui peut débiter un mois après votre inscription.  
Demandez-nous la convention.

**MÉTHODES D'ÉVALUATION** moyenne 10/20

- 1 devoir final de 30 pages à la fin de chaque module, soit 2 au total

**VALIDATION**

CERTIFICAT DE  
**CONSEILLER EN PLANTES MÉDICINALES**

**TARIFS**

• **LE MODULE PAR CORRESPONDANCE : 594 €**

Envoi gratuit pour la France  
Envoi hors France : + 15 €

**MODALITÉS DE RÈGLEMENT**

- par carte bancaire sur www.cerfpa.com
- par chèques • par virement

**PAIEMENT EN 6 FOIS** : 6 chèques X 99 €

**PAIEMENT EN 2 FOIS** :

(30% à la commande : 178,20 €  
solde 70% le mois suivant : 415,80 €)

• **LE STAGE DE 5 JOURS EN VISIO : 590 €**

**PAIEMENT EN 2 FOIS** : 295 € X 2 mois



Certaines plantes parfument notre jardin, d'autres ont tendance à se développer parfois un peu trop...

La nature cache bien son jeu : les plantes aromatiques et les "mauvaises herbes" ont aussi des propriétés médicinales : à chaque plante sa vertu pour retrouver un état naturel de santé !

## LA SANTÉ EST DANS LA NATURE !

Le cursus de Conseiller en Plantes Médicinales est une formation complète pour connaître les vertus des plantes médicinales, leurs principes actifs, leurs applications thérapeutiques, leurs contre-indications. Elles sont utilisées pour leurs propriétés particulières bénéfiques pour la santé humaine, et aussi animale.

L'objectif de cette formation est de vous donner des outils théoriques et pratiques afin d'être formé en tant que Conseiller en Plantes Médicinales auprès des particuliers, élargir vos connaissances si vous êtes déjà un professionnel des médecines douces ou tout simplement pour un usage quotidien dans le cadre familial.

Les médecines naturelles ne prétendent pas se substituer à l'allopathie, mais offrent une autre possibilité qui peut être complémentaire.

## VOTRE NOUVELLE VIE PROFESSIONNELLE !

Le Conseiller en Plantes Médicinales peut travailler dans divers secteurs d'activités en tant que conseiller-vendeur de produits bien-être, cosmétiques et thérapeutiques dérivés des Plantes Médicinales, en boutique de produits bio et naturels.

Cette formation est également un atout supplémentaire pour les producteurs, les distributeurs, et les représentants de plantes médicinales et pour toute activité liée à la santé au naturel (naturopathe, ...).

## 2 MODULES PAR CORRESPONDANCE

### Module 1 : Aromathérapie & Phytothérapie

1 devoir final de 30 pages

Formateur : Dr Mohamed Helmy Gad

#### PHYTOTHÉRAPIE

Utilisation des plantes - L'infusion - La décoction  
La digestion - La macération - Extraits fluides - Extraits secs  
Teintures officinales codex - Alcooolatures - Teintures mères  
Nébulisat - Poudre de plantes - Cryobroyage  
Le conseil en phytothérapie - Les tisanes - Les gélules  
Les teintures mères - Les extraits fluides  
Fiches pratiques de A à Z : ail - angélique - alfalfa - ananas  
argousier - armoise - artichaut- aubépine - avoine - ballote  
bambou - bardane - boldo - bouillon blanc - bouleau -  
bourdaine - bruyère - busserole - camomille romaine....  
tussilage - valériane - verveine odorante - vigne rouge

#### AROMATHÉRAPIE

La distillation à la vapeur d'eau - L'expression à froid  
L'enfleurage - L'incision - Conseils d'utilisation des HE  
Principaux composants chimiques - Les Huiles Essentielles  
Précautions d'emploi des Huiles Essentielles  
Les hydrolats - Les huiles végétales - La gemmotherapie  
Pathologies courantes

### Module 2 : Les plantes médicinales

1 devoir final de 30 pages

Formateur : Dr Mohamed Helmy Gad

Plantes stimulantes et excitantes du système nerveux  
Plantes sédatives - Plantes agissant sur l'appareil digestif  
Plantes cholagogues - Cholérétiques - Antispasmodiques  
Anti-diarrhéiques - Plantes ayant une action stimulante sur la  
digestion - Plantes toniques reconstituantes, apéritives  
Plantes stomachiques, à pansement gastro-intestinal.  
Plantes à visée purgative, plantes vermifuges  
Plantes antihelminthiques - Plantes à propriétés ténifuges  
Plantes agissant sur l'appareil respiratoire  
Plantes à action antitussive, à action béchique - Plantes  
expectorantes, fluidifiantes - Plantes aidant à la préparation  
de pâtes pectorales - Plantes pour gargarismes/ des voies  
respiratoires - Plantes actives sur le système cardiaque  
Plantes à action hypotensive - Plantes antiseptiques urinaires  
Plantes actives sur les troubles menstruels - Plantes diurétiques  
Plantes actives sur la peau - Plantes vulnérables et cicatrisantes  
Plantes à propriété antimicrobienne - Plantes à action  
émolliente - Plantes à action antalgique locale  
Plantes actives sur le système circulatoire - Opérations  
préliminaires à l'utilisation de la plante : la cueillette, le  
séchage, la dessiccation, le pesage, la pulvérisation, le tamisage  
Utilisation de la plante : la poudre, la macération, l'infusion, la  
décoction, le mélange de plantes, la conservation, l'étiquetage  
Législation - Vente de plantes médicinales autorisées

### MODULES À LA CARTE EN OPTION : (voir détail page 52-53)

FLEURS DE BACH

MÉDECINE ÉNERGÉTIQUE & DIÉTÉTIQUE CHINOISE

DIÉTÉTIQUE & NUTRITION

## 1 STAGE EN VISIO de 9h à 17h

### STAGE - AROMATHÉRAPIE, UTILISATION DES HUILES ESSENTIELLES

Formateur : Dr Mohamed Helmy Gad

Du 11 au 15 mai 2024 ou Du 12 au 16 avril 2025

Ce stage est pour but de :

- Apprendre les calculs en mg, ml et gouttes,
- Pratiquer/utiliser les calculs dans le cadre de situations pratiques,
- Être capable d'établir le lien entre les calculs et les situations pratiques,
- Réaliser l'importance de connaître les groupes biochimiques,
- Appliquer les règles d'utilisation des HEs,
- Réaliser les risques de l'utilisation des huiles essentielles,
- Être capable d'établir des conseils naturopathiques en se basant sur ces analyses.

Définitions et les calculs de concentration des huiles essentielles

Réglementations et règles d'utilisations des huiles essentielles

Présentation des tempéraments et des diathèses comme méthodes de sélection des huiles essentielles

Présentation du référentiel bioélectrique et groupes biochimiques comme méthodes de sélection des huiles essentielles

Présentation de quelques huiles essentielles, les hydrolats et les interactions médicamenteuses

Synthèse globale de l'ensemble des éléments abordés et mise en situation finale

*Les méthodes du travail sont basées sur l'analyse des situations pratiques, jeux de rôles et réflexion individuel et en groupe.*

*Toutes les présentations seront suivies par des situations pratiques pour approfondir et intégrer l'apprentissage.*

**CONTENU** - Durée approximative : 12 mois

**NOMBRE D'HEURES : 365**

- 1 module par correspondance
- Auto-évaluation : QCM en ligne
- 1 stage de 5 jours en **VISIO** (30h)

*Il est nécessaire d'avoir commencé le module pour s'inscrire au stage*

**MÉTHODES D'ÉVALUATION** moyenne 10/20

- 1 devoir final de 30 pages à la fin du module

**VALIDATION**

CERTIFICAT DE **COMPÉTENCES PROFESSIONNELLES DE CONSEILLER EN AROMA-PHYTOTHÉRAPIE**

agréé par la

Fédération Européenne Des Écoles 

**TARIFS**

• **LE MODULE PAR CORRESPONDANCE : 594 €**

Envoi gratuit pour la France

Envoi hors France : + 15 €

**MODALITÉS DE RÈGLEMENT**

- par carte bancaire sur [www.cerfpa.com](http://www.cerfpa.com)
- par chèques • par virement

**PAIEMENT EN 6 FOIS : 6 chèques X 99 €**

**PAIEMENT EN 2 FOIS :**

(30% à la commande : 178,20 €

solde 70% le mois suivant : 415,80 €)

• **LE STAGE DE 5 JOURS EN VISIO : 590 €**

**PAIEMENT EN 2 FOIS : 295 € X 2 mois**

**CERTIFICAT DE COMPÉTENCES PROFESSIONNELLES**



Le CERFPA, Première école à être reconnue pour préparer le Certificat de Compétences Professionnelles de Conseiller en Aroma & Phytothérapie, par la Fédération Européenne Des Écoles (FEDE)

Depuis des siècles l'homme se soigne avec les plantes. La majorité des médicaments actuels ont d'ailleurs pour origine la synthèse de molécules extraites des plantes.

**FAITES DE VOTRE PASSION UN MÉTIER !**

La phytothérapie a recours à tous les éléments de la plante : feuille, fruit, fleur, bourgeon, racine, tige, écorce, graines ou encore bulbes qui sont utilisés pour leurs vertus médicinales. La plante a une action douce et profonde, la synergie des substances agit de façon harmonieuse contre les symptômes.

L'aromathérapie utilise, quant à elle, des extraits de certaines plantes, que l'on appelle des huiles essentielles (ou HE). Elles sont utilisées pour traiter un grand nombre de dysfonctionnements physiques et d'ordre émotionnel.

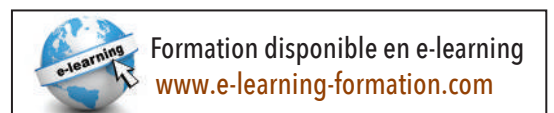
L'aromathérapie et la phytothérapie ont pour objet de renforcer et de stimuler le système de défenses naturelles de chaque organisme. L'utilisation de ces médecines alternatives vise la prévention de la maladie.

Le rôle du Conseiller en Aroma-Phytothérapie est donc de guider tous ceux qui souhaitent soulager leurs maux par une alternative naturelle. Il va proposer des plantes sous la forme d'huiles essentielles, de tisanes, de gélules... en fonction de la pathologie et aussi de la préférence des personnes et en assurera le suivi.

**VOTRE NOUVELLE VIE PROFESSIONNELLE !**

La grande majorité des Conseillers en Aroma-Phyto exercent en cabinet privé.

A noter que son activité s'exerce soit avec un statut salarié ou comme intervenant ponctuel dans toute structure où les conseils en solutions naturelles sont demandés : les établissements de bien-être, de santé, les magasins bio...



## 1 MODULE PAR CORRESPONDANCE

### Module : Aromathérapie & Phytothérapie

1 devoir final de 30 pages

Formateur : Dr Mohamed Helmy Gad

#### PHYTOTHERAPIE

Utilisation des plantes - L'infusion - La décoction

La digestion - La macération - Extraits fluides - Extraits secs

Teintures officinales codex - Alcoolatures - Teintures mères

Nébulisat - Poudre de plantes - Cryobroyage

Le conseil en phytothérapie - Les tisanes - Les gélules

Les extraits fluides

Fiches pratiques : ail - angélique - alfalfa - ananas argousier

armoise - artichaut - aubépine - avoine - ballote - bambou

bardane - boldo - bouillon blanc - bouleau - bourdaine bruyère

busserole - camomille romaine - canneberge cassis cerise -

chardon marie - chicorée - chiendent

chrysanthéllum coquelicot - curcuma - cyprès - desmodium

échinacée éléuthéroque eucalyptus - fenouil - fénugrec fragon

frêne - fucus fumeterre garcinia - gingembre ginkgo biloba -

ginseng giroflier - guarana hamamélis haricot - harpagophytum

houblon - ispaghul - kola konjac laurier lin lithothame - maca

marronnier d'Inde - marrube blanc - maté - mauve - mélilot -

mélisse - menthe poivrée millepertuis - myrtille noyer - olivier

oranger - orthosiphon ortie - partenelle - passiflore - pavot de

Californie - pensée sauvage - petite pervenche - piloselle - pin

pissenlit - plantain - prêle des champs - propolis - radis noir -

réglisse - reine des prés - rhodiola - rhubarbe romarin - ronce

sarriette - sauge off. - saule blanc - séné shiitaké - spiruline - thé

vert - thym vulgaire - tilleul trèfle rouge - tussilage - valériane

verveine odorante - vigne rouge - vioerne obier

#### AROMATHERAPIE

La distillation à la vapeur d'eau - L'expression à froid L'enfleurage

L'incision - Conseils d'utilisation des HE

Principaux composants chimiques

Les Huiles Essentielles : basilic - bergamote - bois de rose

camomille romaine - cannelle Ceylan / Chine - carotte - cèdre de

l'Atlas - ciste - citron - coriandre - cumin - curcuma - cyprès encens

épinette noire - estragon - eucalyptus citronné

eucalyptus globulus / radié - gaulthérie - genévrier - géranium

rosat - gingembre - girofle - héliochryse - laurier - lavande aspic

lavande vraie - lémongrass - mandarine rouge - marjolaine

menthe poivrée / verte - myrte rouge - néroli - niaouli orange

douce - origan - palmarosa - patchouly - PG bigarade pin

ravintsara - ravensare - romarin à camphre - romarin cinéol

verbénone - santal - sapin de Sibérie - sarriette - sauge sclérée

tea tree - verveine odorante - ylang ylang

Précautions d'emploi des Huiles Essentielles

Les hydrolats - Les huiles végétales - La gemmothérapie

Pathologies courantes

**MODULES À LA CARTE EN OPTION :** (voir détail page 52-53)

FLEURS DE BACH

MÉDECINE ÉNERGÉTIQUE & DIÉTÉTIQUE CHINOISE

## 1 STAGE EN VISIO de 9h à 17h

### STAGE - AROMATHÉRAPIE, UTILISATION DES HUILES ESSENTIELLES

Formateur : Dr Mohamed Helmy Gad

Du 11 au 15 mai 2024 ou Du 12 au 16 avril 2025

Ce stage est pour but de :

- Apprendre les calculs en mg, ml et gouttes,
- Pratiquer/utiliser les calculs dans le cadre de situations pratiques,
- Être capable d'établir le lien entre les calculs et les situations pratiques,
- Réaliser l'importance de connaître les groupes biochimiques,
- Appliquer les règles d'utilisation des HEs,
- Réaliser les risques de l'utilisation des huiles essentielles,
- Être capable d'établir des conseils naturopathiques en se basant sur ces analyses.

Définitions et les calculs de concentration des huiles essentielles

Réglementations et règles d'utilisations des huiles essentielles

Présentation des tempéraments et des diathèses comme méthodes de sélection des huiles essentielles

Présentation du référentiel bioélectrique et groupes biochimiques comme méthodes de sélection des huiles essentielles

Présentation de quelques huiles essentielles, les hydrolats et les interactions médicamenteuses

Synthèse globale de l'ensemble des éléments abordés et mise en situation finale

*Les méthodes du travail sont basées sur l'analyse des situations pratiques, jeux de rôles et réflexion individuel et en groupe.*

*Toutes les présentations seront suivies par des situations pratiques pour approfondir et intégrer l'apprentissage.*

**CONTENU** - Durée approximative : 12 mois

**NOMBRE D'HEURES : 400**

- 2 modules par correspondance
- Auto-évaluation : QCM en ligne

**MÉTHODES D'ÉVALUATION** moyenne 10/20

- 1 devoir final de 30 pages à la fin de chaque module, soit 2 au total

**VALIDATION**

CERTIFICAT DE  
FORMATION EN HOMÉOPATHIE

**TARIFS**

• **LE MODULE  
PAR CORRESPONDANCE : 594 €**

Envoi gratuit pour la France

Envoi hors France : + 15 €

MODALITÉS DE RÈGLEMENT

- par carte bancaire sur [www.cerfpa.com](http://www.cerfpa.com)
- par chèques • par virement

PAIEMENT EN 6 FOIS : 6 chèques X 99 €

PAIEMENT EN 2 FOIS :

(30% à la commande : 178,20 €

solde 70% le mois suivant : 415,80 €)

• **LE STAGE DE 5 JOURS EN VISIO : 590 €**

PAIEMENT EN 2 FOIS : 295 € X 2 mois



L'homéopathie a déjà plus de deux cents ans et son nombre de disciples ne fait qu'augmenter à travers le monde. Médecine à part entière, non invasive, non chimique, dénuée d'effets secondaires ou nocifs sur l'organisme, elle est une voie privilégiée vers un état de bonne santé retrouvée.

L'apprentissage de l'homéopathie va vous permettre tout d'abord de vous familiariser avec les pathologies courantes : en comprendre les causes, les mécanismes ainsi que la symbolique, et ce pour arriver à identifier le remède homéopathique le plus adapté pour guérir telle ou telle affection.

Mais l'homéopathie est bien plus qu'un simple outil de l'arsenal thérapeutique face à la maladie. L'inconscient qui nous guide de façon pratiquement anonyme est accessible à la thérapeutique homéopathique à travers l'étude plus approfondie des remèdes avec leurs spécificités psychiques. C'est un abord psychothérapeutique que vous allez découvrir.

Le remède sera alors un moyen de lever des blocages psychologiques anciens, de traiter des comportements automatiques ou compulsifs ainsi que d'appréhender de vieilles pathologies qui ne sont souvent que le fruit de blessures anciennes vécues au niveau psychoaffectif.

## VOTRE NOUVELLE VIE PROFESSIONNELLE !

Les étudiants obtiennent un certificat en homéopathie qui leur donne la possibilité de conseiller en remèdes homéopathiques. Seuls les médecins ont le droit de prescrire une ordonnance.



Formation disponible en e-learning  
[www.e-learning-formation.com](http://www.e-learning-formation.com)



## 2 MODULES PAR CORRESPONDANCE

### Module 1 : Homéopathie niveau 1

1 devoir final de 30 pages

Formateur : Dr Philippe Coutand

Qu'est ce que le remède homéopathique  
Constitutions - Diathèses - Les dilutions  
Les différents courants dans l'homéopathie  
Jusqu'ou aller avec les remèdes  
*Les remèdes de constitutions*  
Calcaréa carbonica, Calcaréa phosphorica  
Calcaréa fluorica, Carcininum et ses secrets  
Les remèdes de la fièvre - La grippe et ses remèdes  
Le coryza - Les sinusites - Les rhino-pharyngites  
Remèdes : Phosphorus, Phosphoric acidum,  
Kali phosphoricum, Natrum muriaticum,  
Mézéréum ou la perte des repères  
Les otites - Les angines - Les laryngites - Les trachéites  
Remèdes : Mercurius, Phytolacca, Thuya, Hépar,  
Sulfur, Drosera, Spongia  
Le rhume des foins ou coryza spasmodique  
L'asthme et ses remèdes en traitement de fond  
Les horaires de déclenchement de la toux  
Les bronchites et les expectorations - Les allergies O.R.L  
Remèdes : Kali bichromicum, Stannum, Bryonia,  
Aralia racemosa, Sambucus, Kali carbonicum  
Les maladies infantiles - Les verminoses - Les aphtes  
Les remèdes : Tarentula hispanica, Sulfur, Senna,  
Cina, Aconit, Belladonna  
La grossesse - L'accouchement - L'allaitement  
Le traitement eugénique du fœtus  
Remèdes : Anacardium orientale, Lycopodium,  
Silicéa, Ignatia  
L'Homéopathie au féminin - Dysménorrhées  
Hyperménorrhée - Leucorrhées - Troubles des règles  
Fibromes - Métorragies - Ménopause et ostéoporose

### Module 2 : Homéopathie niveau 2

1 devoir final de 30 pages

Formateur : Dr Philippe Coutand

L'appareil digestif - Diarrhées - Constipation  
Ulcères d'estomac et brûlures digestives - Intolérance au lait  
Remèdes : China, Nux vomica et nux moschata, Graphites,  
Baryta carbonica, Arsenicum album et les autres Arsenic  
Traumatismes et fractures - Piqûres - Brûlures  
Coup de soleil - Préparation aux interventions chirurgicales  
Remèdes: Gelsemium, Opium, Arnica, Apis, Ruta  
Arthrose et arthrite - Remèdes en fonction des saisons,  
climatologie - La goutte - Le torticolis  
La périarthrite scapulo humérale - L'épicondylite  
Lombalgies et sciatiques - Pathologie du genou  
Remèdes : Rhus toxicodendron, Rhododendron, Natrum  
sulfuricum, Lithium carbonicum  
Anxiété - Insomnies - Spasmophilie - La dévalorisation  
La culpabilité - La peau : Eczéma - Psoriasis  
Prurits et érythèmes - Dermatoses infantiles  
Mycoses cutanées -- Acnés - Remèdes  
L'appareil urinaire: Cystites, Pyélonéphrites, Coliques  
néphrétiques, Orchites - Hypertrophie de la prostate  
Remèdes : Colibacillinum, Capsicum, Cantharis, Conium,  
Berbérus, Les ammonium  
Endocrinologie: Hypothyroïdie et Hyperthyroïdie  
Insuffisance pancréatique, diabète  
Remèdes : Les kalis : les épuisés, Argentum nitricum, Iodum,  
Plumbum, Lycopus  
Neurologie : Coma, Paralysies, Céphalées et migraines,  
vertiges - Remèdes : Cofféa, Spigélia, Sanguinaria, Cyclamen,  
Cocculus Tabacum  
Système Cardio-vasculaire - Angine de poitrine  
Palpitations - Hypertension, Hypotension, Artérite  
Remèdes : Secale cornutum, Argentum metallicum, Cactus,  
Naja, Cuprum metallicum

**MODULES À LA CARTE EN OPTION :** (voir détail page 52-53)

FLEURS DE BACH - MÉDECINE ÉNERGÉTIQUE & DIÉTÉTIQUE CHINOISE - AROMATHÉRAPIE & PHYTHOTHÉRAPIE  
LES PLANTES MÉDICINALES

**CONTENU** - Durée approximative : 12 mois

**NOMBRE D'HEURES : 336**

- 2 modules par correspondance
- Auto-évaluation : QCM en ligne
- 1 webinaire gratuit de 2 h pour le module 2

**SERVICE +** : Stage en entreprise qui peut débuter un mois après votre inscription. Demandez-nous la convention.

**MÉTHODES D'ÉVALUATION** moyenne 10/20

- 1 devoir final de 30 pages à la fin de chaque module, soit 2 au total

## VALIDATION

CERTIFICAT DE **VENDEUR(SE) CONSEIL EN PRODUITS BIO ET NATURELS**

## TARIFS

• **LE MODULE PAR CORRESPONDANCE : 594 €**

Envoi gratuit pour la France  
Envoi hors France : + 15 €

**MODALITÉS DE RÈGLEMENT**

- par carte bancaire sur [www.cerfpa.com](http://www.cerfpa.com)
- par chèques • par virement

**PAIEMENT EN 6 FOIS** : 6 chèques X 99 €

**PAIEMENT EN 2 FOIS** :

(30% à la commande : 178,20 €  
solde 70% le mois suivant : 415,80 €)



Le métier de Vendeur(se) Conseil en Produits Bio se développe comme le montre le nombre croissant d'enseignes du secteur Bio. De plus en plus de consommateurs se tournent vers une alimentation plus saine, et plus généralement écologique.

### QUE VOTRE ALIMENTATION SOIT VOTRE PREMIÈRE MÉDECINE !

Avec les crises alimentaires qui se sont multipliées ces dernières années, la demande des consommateurs en produits bio n'a jamais été aussi forte. L'avenir est donc assuré et les débouchés sont nombreux.

Le Vendeur Conseil en Produits Bio a pour rôle d'informer et de conseiller les clients sur l'alimentation bio, les cosmétiques, les produits de bien-être, d'hygiène et beauté, les produits en aroma/phytothérapie, les diffuseurs-doseurs.

Il fidélisera la clientèle par ses conseils adaptés aux besoins de chacun, participera à la gestion des produits et des stocks, à la mise en valeur des rayons et du point de vente par un service spécialisé (animation du magasin, promotion des produits...).

### VOTRE NOUVELLE VIE PROFESSIONNELLE !

Le Vendeur(se) Conseil en Produits Bio et Naturels occupe un emploi au sein d'un magasin ou supermarché biologique ou naturel.

Il peut également assurer un poste d'animateur(trice) de vente pour les marques bio ou naturelles diffusées en magasins diététiques, ainsi que dans la grande distribution.



## 2 MODULES PAR CORRESPONDANCE

### Module 1 : Devenir Vendeur(se) conseil en produits Bio

& naturels - 1 devoir final de 30 pages

Formatrice : Marie-Josèphe Burgun

L'agriculture biologique  
Définition  
La place de l'agriculture bio dans le monde  
Les instituts de recherche, fédérations, organisations et associations à connaître  
Les normes : textes en vigueur, labels  
Le marché de la Bio  
La consommation bio en France  
Les distributeurs  
Le marché des magasins spécialisés  
Les chaînes et réseaux  
Le consommateur Bio  
La connaissance du client bio  
Profil  
Panier moyen  
Les bases de la vente  
Le premier contact : Tableau des 4 X 20  
L'accueil  
La demande du client  
Démarche psychologique  
Démarche comportementale / Système VAKOG  
Les différents modes d'alimentation  
L'alimentation macrobiotique  
L'alimentation végétarienne  
La diététique hygiéniste  
Compatibilités alimentaires  
Les produits bio alimentaires - Les algues - Les céréales  
Le café - Les légumineuses - Les confiseries  
Les laits végétaux - Les farines et le pain - Les huiles  
Les produits de la ruche Les graines germées - Les œufs  
Le pain Essène - Les huiles - Le soja - Le calendrier des fruits et légumes de saisons - Les boissons bio  
Les aliments pour animaux  
Les produits bio non-alimentaires  
Les rayons entretien, de cosmétique et d'hygiène  
Processus de fabrication d'un cosmétique bio  
Quelques produits et leurs applications  
Les compléments alimentaires  
Les plantes: Phytothérapie - Aromathérapie  
Élixirs floraux, fleurs de Bach  
Gemmothérapie  
Les minéraux, oligo-éléments et vitamines  
Autres compléments...

### Module 2 : Diététique & Nutrition - 1 devoir final de 30 pages

+ 1 *webinaire gratuit de 2 h*

Formatrice : Aline Bossi

Notions de chimie et de physiologie cellulaire: glucides, lipides, acides gras, oméga 3/6, les protéines...  
Alimentation ancienne et moderne  
Le problème des laits animaux, des céréales domestiques, des modes de cuisson  
La pollution alimentaire : additifs...  
Les principes des régimes alimentaires, avantages et limites  
La méthode Kousmine  
La méthode Burger  
La méthode Fradin  
Le végétarisme - Le végétalisme  
L'instinctothérapie - Le crudivorisme et le frugivorisme  
La macrobiotique - Le calorisme  
Equilibre acido-basique  
Théorie de l'engraissement et de l'élimination  
Pathologies d'élimination : acné, eczéma, bronchite chronique, asthme, infections à répétition...  
Rôle des aliments et vitalité  
Les vitamines  
Les radicaux libres  
Les acides gras polyinsaturés  
Les terrains : carence en AGPI, hypoglycémique, acide, neurodystonique, baso-colitique, intoxiqué, dégénératif...  
Le stress  
La toxémie  
Combinaisons alimentaires et états pathologiques  
Drainage des toxines - Maladie et altération de terrain  
Les émonctoires intestinaux et ses draineurs  
Le désincrustage des déchets profonds  
Le jeûne - Les cures de fruits - Les diètes  
La cure d'eau distillée  
Bain hyper thermique  
Vitamines et compléments alimentaires  
L'hygiène intestinale - La démarche psychologique  
Nutrition et psychisme : le langage du corps  
Le roman noir du sucre blanc  
Pour chaque situation, une alimentation : le bébé, l'enfant, l'adolescent, la femme enceinte, la personne âgée, le sportif, la personne en surpoids, le poids symbolique de la nourriture  
Les règles d'or pour maigrir...

MODULES À LA CARTE EN OPTION : (voir détail page 52-53)

LES BIOTHÉRAPIES

LES FLEURS DE BACH



Nous vous proposons  
**DES MODULES À LA CARTE EN OPTION**  
pour compléter et élargir  
vos connaissances  
dans le **SECTEUR**  
**DES MÉDECINES DOUCES**

LISTE NON EXHAUSTIVE - VOIR PAGE 78

et sur [www.cerfpa.com](http://www.cerfpa.com)

**TARIF DU MODULE**  
**PAR CORRESPONDANCE : 594 €**

Envoi gratuit pour la France  
Envoi hors France : + 15 €

#### MODALITÉS DE RÉGLEMENT

- Par carte bancaire sur [www.cerfpa.com](http://www.cerfpa.com)
- Par chèques • Par virement

PAIEMENT EN 6 FOIS : 6 chèques X 99 €

PAIEMENT EN 2 FOIS :

30% à la commande : 178,20 €

solde 70% le mois suivant : 415,80 €

### MODULE : MÉDECINE ÉNERGÉTIQUE & DIÉTÉTIQUE CHINOISE

Formatrice : Monique Escoffier - 1 devoir final de 30 pages

Historique - Les 3 trésors - Le shen - La conscience organisatrice  
Le Qi : énergie vitale - Le jing : essence vitale - Le yin et le yang  
Correspondances vide et plénitude - Les 5 éléments : le bois - le feu  
la terre - le métal - l'eau - Leurs correspondances -  
Cycle d'engendrement - de contrôle - Déséquilibres -  
Organes et entrailles - Leurs relations - Leurs principales correspondances  
Leurs principales pathologies -  
Fonctions générales du sang et des liquides organiques  
Les 6 excès : le vent - le froid - la canicule - l'humidité - la sècheresse - la chaleur  
Les 7 sentiments : la joie - la colère - la tristesse - la pensée - l'accablement - la peur  
la frayeur  
La langue (approche) : enduits et formes - topographie  
Les principaux poulx chinois : localisation-palpation-poulx  
superficiel-profond....  
**DIÉTÉTIQUE CHINOISE** : Saveur des aliments et correspondances :  
acide-amère-douce-piquante-salée - La nature des aliments : chaud, tiède, neutre,  
frais, froid - Les principaux déséquilibres énergétiques des organes & entrailles et les  
saveurs appropriées  
Stagnation du Qi - Les cuissons alimentaires ...

### MODULE : LES BIOTHÉRAPIES - 1 devoir final de 30 pages

Formatrice : Dr Nathalie Berthon-Descorsiers

Alimentation et micronutrition - L'hydrothérapie - La cure thermale  
La thalassothérapie - La balnéothérapie - Le plasma de Quinton  
L'hydroxydase - Les bienfaits de la chaleur : Le hammam - Le sauna La  
bouillotte - La lithothérapie Les minéraux - L'oligothérapie  
La gemmothérapie - Les richesses du monde végétal - Plantes issues de la  
médecine ayurvédique, de la médecine traditionnelle chinoise, et d'autres  
traditions - Les micro-organismes, les champignons et les algues Le monde  
animal - Les produits de la mer - L'homéopathie  
L'ostéopathie La chiropractie - La méditation - L'EMDR - L'EFT - L'hypnose -  
La luminothérapie L'acupuncture - Les massages - L'art-thérapie ....

### MODULE : THÉRAPIE, PHYSIQUE QUANTIQUE & NEUROSCIENCES

Formateurs : Florian et Philippe Ransford - 1 devoir final de 30 pages

Génèse de la théorie de l'holomatière - Méthodologie scientifique  
Histoire des Sciences classiques  
Histoires des Sciences modernes - 1ère révolution Quantique : la constante de Planck  
Limites des modèles actuels - Ce que l'on sait de la physique quantique et ce qui reste à  
résoudre - Les paradoxes apparents - Les bizarreries quantiques  
2e révolution Quantique : L'onde quantique et le choix immanent  
Le principe de quantification - La supralité - Le principe de cohérence  
Le bouquet quantique - 3e révolution quantique : Le cerveau, organe de la conscience  
Le fonctionnement sensori-moteur et le mystère des qualia  
La mémoire et la grande toile suprale - Autonomie sanitaire et conscience  
Autonomie économique et conscience - Ces merveilleux pouvoirs qui sont les miens  
Qui suis-je ? (l'ego comme entité exo-causale) - Allumer l'âme d'un groupe  
Comment vivre les pouvoirs de la conscience ?  
Comment faciliter cela chez ceux que j'accompagne ? Nouveau regard sur le réel

# MODULES À LA CARTE EN OPTION

## SECTEUR MÉDECINES DOUCES

### MODULE : LES FLEURS DE BACH - 1 devoir final de 30 pages Formateur : Dr Mohamed Helmy Gad

Florithérapie de Bach : Qu'appelle t-on « thérapie florale »? - La macération solaire - La décoction - L'immersion - Le goutte à goutte  
Le cristal de roche - Les bases philosophiques de l'art de guérir selon Bach - Les cinq principes thérapeutiques  
Les 7 maladies fondamentales de l'homme - Concepts de base et niveaux d'action - Mode d'action des remèdes  
Les différentes présentations des essences florales - Les Fleurs de Bach et les typologies humaines  
Les essences florales - Les fleurs et les typologies humaines - Les peurs - Le manque d'intérêt pour le présent - La sensation de solitude  
L'influencabilité par les facteurs extérieurs - Le découragement - Le désespoir - L'excès d'emprise sur les autres - Les allergies

### MODULE : LES PLANTES MÉDICINALES

1 devoir final de 30 pages  
Formateur : Dr Mohamed Helmy Gad

Plantes stimulantes et excitantes du système nerveux  
Plantes sédatives - Plantes agissant sur l'appareil digestif  
Plantes cholagogues - Cholérétiques - Antispasmodiques  
Anti-diarrhéiques - Plantes ayant une action stimulante sur la digestion  
Plantes toniques reconstituantes, apéritives  
Plantes stomachiques, à pansement gastro-intestinal  
Plantes à visée purgative, plantes vermifuges  
Plantes antihelminthiques - Plantes à propriétés ténifuges  
Plantes agissant sur l'appareil respiratoire  
Plantes à action antitussive, à action béchique  
Plantes expectorantes, fluidifiantes  
Plantes aidant à la préparation de pâtes pectorales  
Plantes pour gargarismes/ des voies respiratoires  
Plantes actives sur le système cardiaque  
Plantes à action hypotensive - Plantes antiseptiques urinaires  
Plantes actives sur les troubles menstruels - Plantes diurétiques  
Plantes actives sur la peau - Plantes vulnérables et cicatrisantes  
Plantes à propriété antimicrobienne - Plantes à action émolliente  
Plantes à action antalgique locale  
Plantes actives sur le système circulatoire - Opérations préliminaires  
à l'utilisation de la plante : la cueillette, le séchage, la dessiccation, le pesage, la pulvérisation, le tamisage  
Utilisation de la plante : la poudre, la macération, l'infusion, la décoction, le mélange de plantes, la conservation, l'étiquetage  
Législation - Vente de plantes médicinales autorisées

### MODULE : DIÉTÉTIQUE & NUTRITION

1 devoir final de 30 pages  
Formatrice : Aline Bossi

Alimentation physiologique et différents régimes  
Rôle des aliments et vitalité  
Combinaisons alimentaires et états pathologiques  
Drainage des toxines maladie et altération de terrain  
Les émonctoires intestinaux et ses draineurs  
Le désincrustage des déchets profonds - Le jeûne - Les diètes  
La cure d'eau distillée - Bain hyper thermique  
L'apport en vitamines et en compléments alimentaires  
L'hygiène intestinale...

### MODULE : AROMATHÉRAPIE & PHYTOTHÉRAPIE

1 devoir final de 30 pages  
Formateur : Dr Mohamed Helmy Gad

PHYTOTHÉRAPIE : Utilisation des plantes - L'infusion - La décoction  
La digestion - La macération - Extraits fluides - Extraits secs  
Teintures officinales codex - Alcooolatures - Teintures mères  
Nébulisat - Poudre de plantes - Cryobroyage  
Le conseil en phytothérapie - Les tisanes - Les gélules  
Les teintures mères - Les extraits fluides  
Fiches pratiques de A à Z : ail - angélique - alfalfa - ananas argousier  
armoise - artichaut- aubépine - avoine - ballote bambou  
bardane boldo - bouillon blanc - bouleau - bourdaine - bruyère  
busserole camomille romaine... tussilage - valériane  
verveine odorante - vigne rouge  
AROMATHÉRAPIE  
La distillation à la vapeur d'eau - L'expression à froid  
L'enfleurage - L'incision - Conseils d'utilisation des HE  
Principaux composants chimiques - Les Huiles Essentielles  
Précautions d'emploi des Huiles Essentielles  
Les hydrolats - Les huiles végétales - La gemmothérapie  
Pathologies courantes

### MODULE : LE CHAMP DES THÉRAPIES

1 devoir final de 30 pages  
Formatrice: Aline Bossi

L'iridologie - Anatomie de l'œil - Schema de l'oeil- Anomalies de la vision  
les constitutions et somatotopie de l'iris - Les diathèses  
Les grands systèmes - Le système nerveux central - Le système neurovégétatif  
- Les anneaux de crampes - Les rayons solaires (radii solari)  
- Les glandes endocrines - Les organes de digestion et d'élimination  
- Troubles du métabolisme - Métabolisme du cholestérol, des lipides  
et des triglycérides - La circulation du sang et de la lymphe  
Les surcharges toxémiques - Les lignes - Anatomie Physiologie du tissu  
irien : les cinq couches de l'iris - Etude des constitutions, des terrains  
et des diathèses - Les constitutions - Les terrains : comment déceler  
les terrains : précancéreux cancéreux - dépressif - infectieux - rhumatismal  
lymphatique spasmophile - neurogène - robuste - artérioscléreux -  
glandulaire F.T.C.(Faiblesse du tissu conjonctif) - cardiaque - hépatique  
pancréatique - Techniques par les réflexes  
La réflexologie endo-nasale ou sympathicothérapies  
La réflexologie plantaire - Diverses techniques de massage  
Les zones réflexes du pied - Le massage contre le stress ...

**CONTENU** - Durée approximative : 12 mois

**NOMBRE D'HEURES : 336**

- 2 modules par correspondance
- Auto-évaluation : QCM en ligne

**MÉTHODES D'ÉVALUATION** *moyenne 10/20*

- 1 devoir final de 30 pages à la fin de chaque module, soit 2 au total

**VALIDATION**

CERTIFICAT DE  
**CONSULTANT EN FENG SHUI**

**TARIFS**

• **LE MODULE 1  
PAR CORRESPONDANCE : 594 €**

Envoi gratuit pour la France  
Envoi hors France : + 15 €

MODALITÉS DE RÈGLEMENT

- par carte bancaire sur [www.cerfpa.com](http://www.cerfpa.com)
- par chèques • par virement

PAIEMENT EN 6 FOIS : 6 chèques X 99 €

PAIEMENT EN 2 FOIS :

(30% à la commande : 178,20 €  
solde 70% le mois suivant : 415,80 €)

• **LE MODULE 2  
PAR CORRESPONDANCE : 294 €**

PAIEMENT EN 3 FOIS : 3 chèques x 98 €

PAIEMENT EN 2 FOIS

(30% à la commande : 88,20 €  
solde 70% le mois suivant : 205,80 €)

**EN OPTION**

- **1 STAGE D'UN JOUR EN VISIO : 120 €**  
**«Réussir votre création d'entreprise»** (p. 77)

**Jeudi 28 novembre 2024**

Animé par le Cabinet Expert Comptable BACC35

PAIEMENT EN 2 FOIS POSSIBLE



Le Feng Shui est une discipline vieille de plusieurs siècles, il constitue un art ancien d'origine chinoise dont l'objectif est de faire en sorte que les bâtiments soient situés, conçus et aménagés de manière bénéfique pour les gens qui y vivent et y travaillent, et ce, à divers plans : santé, bonheur, prospérité, spiritualité...

## CHANGEZ LA VIE DE VOS CLIENTS GRÂCE AU FENG SHUI !

Le Feng Shui, littéralement « vent » et « eau » en chinois, a pour but d'optimiser la circulation de l'énergie, le Chi, de manière optimale pour produire harmonie et abondance, par l'aménagement de l'environnement.

Au même titre que l'acupuncture ou le tai-chi-chuan qui améliorent la circulation de l'énergie dans notre corps, le Feng Shui a pour but de faciliter ce mouvement dans notre espace de vie. Cette amélioration vise à augmenter la qualité de vie des habitants du foyer ou des occupants d'un bureau, de créer un environnement cohérent qui favorise le bien-être et la réalisation de leurs objectifs. dans leur lieu de vie personnel ou professionnel.

## VOTRE NOUVELLE VIE PROFESSIONNELLE !

Le Consultant en Feng Shui exerce en cabinet libéral. Il conseille et réorganise toute habitation chez les particuliers, dans les espaces professionnels et dans sa propre habitation en conformité avec les règles du Feng Shui. Il apporte, par ses connaissances, ses compétences et ses conseils, une aide précieuse à ses clients. Cette formation peut être un complément pour les décorateurs d'intérieurs, le home-staging...

La démarche peut être également personnelle et réserve d'étonnantes découvertes sur soi et sur son environnement.

*Sur le territoire français, L'Etat ne demande pas de diplôme pour s'installer avec le titre de Consultant en Feng-Shui . Cependant, pour justifier d'une assurance professionnelle RC Pro (obligatoire) et pour s'inscrire à l'URSSAF ou au RSI, ces organismes demandent de justifier d'un certificat de formation, délivré de préférence par des établissements immatriculés aux ministères officiels (Éducation Nationale, Académie du Rectorat...) tel que le CERFPA.*



## 2 MODULES PAR CORRESPONDANCE

### Module 1 : Le Feng Shui

1 devoir final de 30 pages

Formatrice : Bérénice Goudard

Les bases du Feng Shui

Les sources du Feng Shui

Les origines

Les objectifs théoriques et pratiques

**Les énergies constitutives du Feng Shui**

Le Ch'i

Le Yin et le Yang

**Éléments fondamentaux du Feng Shui**

La genèse des éléments

La symbolique des éléments

**Connaître et reconnaître les éléments fondamentaux**

Eau - Bois - Feu - Terre - Métal

**Les différents cycles dans l'environnement**

Le cycle Constructeur - Destructeur - Apaisant

L'organisation des cycles

**L'outil principal : le Ba-Gua**

Savoir utiliser le Ba Gua - Le Positionner

Le mettre en pratique

**Définir les zones du Ba Gua : Carrière - Réputation**

Connaissance Santé - Argent - Amour - Enfant

Zone Extérieur - Zone Centrale

**Les secteurs et le chiffre KUA**

Présentation des secteurs

Le chiffre KUA

La règle de calcul du chiffre KUA

Exemples d'interprétations

**Les trigrammes**

Définition - Lecture

**L'importance des couleurs**

La chromologie

Le Feng Shui dans votre quotidien

Le Feng Shui et la vie privée

Les avantages du Feng Shui

Les éléments à favoriser et ceux à éviter

Le Feng Shui et la vie professionnelle

Les apports du Feng Shui

Les éléments à favoriser et ceux à éviter

### Module 2 : Le Feng Shui et le jardin

1 devoir final de 30 pages

Formatrice : Bérénice Goudard

Rappel des principes fondamentaux

**La notion d'éléments**

Les 5 éléments

La symbolique

**La formation des cycles**

Le cycle constructeur

Le cycle destructeur

Le cycle apaisant

**Les zones et secteurs Feng Shui**

Application des règles du Feng Shui à l'espace extérieur

**Reconnaître les éléments**

La Terre

Le Feu

L'Eau

Le Bois

Le Métal

**Le cycle des énergies**

La symbolique des éléments dans le jardin

Positionner le Ba Gua

**Lire et interpréter le Ba-Gua dans le jardin**

Le carré Lo Shu

Mise en pratique du Feng Shui : des nuances importantes

Feng Shui et espace public

Feng Shui et espace privé

Feng Shui et espace neutre

Feng Shui et espace personnalisé

Les points nécessitant une attention particulière

La piscine

Le potager

Le verger

**MODULES À LA CARTE EN OPTION** : (voir détail pages 66-67)

LA RADIESTHÉSIE

**CONTENU** - Durée approximative : 18 mois

**NOMBRE D'HEURES : 504**

- 3 modules par correspondance
- Auto-évaluation : QCM en ligne

**MÉTHODES D'ÉVALUATION** moyenne 10/20

- 1 devoir final de 30 pages à la fin de chaque module, soit 3 au total

**VALIDATION**

CERTIFICAT DE **CONSULTANT EN RADIESTHÉSIE ET GÉOBIOLOGIE**

**TARIFS**

• **LE MODULE PAR CORRESPONDANCE : 594 €**

Envoi gratuit pour la France  
Envoi hors France : + 15 €

**MODALITÉS DE RÈGLEMENT**

- par carte bancaire sur [www.cerfpa.com](http://www.cerfpa.com)
- par chèques • par virement

**PAIEMENT EN 6 FOIS : 6 chèques X 99 €**

**PAIEMENT EN 2 FOIS :**

(30% à la commande : 178,20 €  
solde 70% le mois suivant : 415,80 €)

**EN OPTION**

• **1 STAGE D'UN JOUR EN VISIO : 120 €**  
«Réussir votre création d'entreprise» (p. 77)

**Jeudi 28 novembre 2024**

Animé par le Cabinet Expert Comptable BACC35

**PAIEMENT EN 2 FOIS POSSIBLE**



La géobiologie consiste à étudier et neutraliser les nuisances diverses affectant l'habitat et les lieux de vie. Le géobiologue étudie la totalité des influences de l'environnement sur le vivant et particulièrement des ondes reliées aux champs magnétiques et électriques, les sources d'eau souterraines, les réseaux métalliques, les failles géologiques, les émetteurs d'ondes à diverses fréquences, certaines formes architecturales, etc... Les perturbations géobiologiques affectent la qualité d'un lieu de vie et influent sur la santé des habitants.

## ÉTUDIEZ, MESUREZ ET CORRIGEZ LES NUISANCES DUES À L'ENVIRONNEMENT !

Une étude en géobiologie d'un terrain, d'une maison ou d'un local permet d'identifier les perturbations et de réduire leurs risques sur la santé.

La radiesthésie quant à elle est l'art d'utiliser des outils de détection sensitifs comme les baguettes et les pendules, pour trouver des informations invisibles à l'œil nu mais existantes, comme un passage d'eau sous une maison, une faille, percevoir les vibrations d'impulsions et les radiations diffusées par les objets, les personnes, les animaux, les plantes, les sols... Tout vibre dans la nature, et émet des ondes, que ce soient les humains, les végétaux, les minéraux. La radiesthésie a beaucoup de domaines d'application : l'hydrologie ou la science des sourciers, la minéralogie, l'archéologie, la découverte de trésors, l'étude d'affaires, l'orientation professionnelle, les recherches des personnes disparues, l'agriculture, l'élevage, la radiesthésie médicale...

## VOTRE NOUVELLE VIE PROFESSIONNELLE !

Le Consultant en Radiesthésie et Géobiologie étudie, mesure, évite et corrige les nuisances dues à l'environnement. Il peut ouvrir son cabinet comme consultant et pratiquer la détection pour un usage professionnel, peut développer son activité en intervenant dans les projets de construction et les bâtiments existants (bilan, mesures de champs électriques et magnétiques, mesures cosmo-telluriques, mesures de radio-activité..).

*Sur le territoire français, L'Etat ne demande pas de diplôme pour s'installer avec le titre de Consultant en Radiesthésie et Géobiologie. Cependant, pour justifier d'une assurance professionnelle RC Pro (obligatoire) et pour s'inscrire à l'URSSAF ou au RSI, ces organismes demandent de justifier d'un certificat de formation, délivré de préférence par des établissements immatriculés aux ministères officiels (Éducation Nationale, Académie du Rectorat...) tel que le CERFPA.*





## 3 MODULES PAR CORRESPONDANCE À EFFECTUER DANS L'ORDRE

**Module 1 : La Radiesthésie** - 1 devoir final de 30 pages

Formateur : Eric Phalippou

### Définition et historique

Historique, science et empirisme

Fonctionnement : Réactions neuromusculaires

Les deux écoles en radiesthésie

La théorie physique, mentale

### Débuter en radiesthésie

La prise en main du pendule

Conventions mentales

Conseils aux débutants

Les risques d'erreur

### Le corps énergie

Les trois corps

Le champ personnel bio-énergétique

L'effet Kirlian - Le corps éthérique

Le corps énergétique selon le DR Jeannine Fontaine

Ajustage et personnalisation des outils de recherche

Le recentrage : différentes techniques

Les couleurs de l'aura - Les chakras

Les centres d'énergie celtiques - Approche des bio-rythmes

### Les outils de recherche

Baguette et pendule - Le lobe antenne - L'antenne de Lécher

Le bio-tenseur - La recherche avec témoins

### Les règles à respecter

Méthodologie - Les diagrammes de recherche en radiesthésie ondulatoire

Proposition pour un travail de recherche - Notion d'éthique

Notion de taux vibratoire - Les protections en radiesthésie

**Module 2 : L'habitat sain** - 1 devoir final de 30 pages

Formateur : Eric Phalippou

La qualité du lieu et ses relations avec l'habitant

Historique, prise de conscience de la relation santé/habitant

Effet de résonance habitat/habitants...

Incidences des matériaux de construction

Matériaux à éviter, matériaux pour habitat sain, proportions, volumes, effets de formes

Les nuisances électromagnétiques

Onde porteuse/onde portée

Ionisation naturelle/artificielle, courant électrique...

Champs électromagnétiques: hautes et basses fréquences

Tensions

Impact sur le vivant, normes nationales et biotiques...

Sources de nuisances: chauffages électriques, convections, rayonnement, électroménager

Appareils de loisirs et de confort, téléphones portables, bijoux, amalgames dentaires...

**Module 3 : La Géobiologie** - 1 devoir final de 30 pages

Formateur : Eric Phalippou

### Définition et historique

Les énergies cosmo-telluriques dans notre environnement

Les quatre éléments dans l'habitat

Les courants d'eau souterrains

Les failles géologiques

Les réseaux telluriques

Recherches telluriques

Réseaux telluriques globaux

### Recherches et mesures

Approche de la formologie

Les effets liés aux formes

Notions élémentaires

### L'étude d'un habitat

Notion d'éthique

Méthodologie

Dossier d'étude

### Le relevé des nuisances naturelles

Recherches dans l'habitat

Relevé sur plan

### Le relevé des nuisances artificielles

Présentation, technique du matériel de recherche

### Exemple de recherche complète dans un habitat

Compte-rendu à l'habitant

Les zones parasites ou points pathogènes

### Les conclusions d'une étude

Les corrections à envisager

Approche de l'harmonisation d'un habitat

### Rôle du géobiologue

Définitions

Effets des systèmes d'harmonisation

Les végétaux : système régulateur

Les pierres

Le point ponctuel d'intervention

Protection contre les champs électromagnétiques alternatifs...

**MODULES À LA CARTE EN OPTION** : (voir détail pages 64-65)

LE FENG SHUI ET LE JARDIN

LE FENG SHUI

**CONTENU** - Durée approximative : 18 mois

**NOMBRE D'HEURES : 504**

- 3 modules par correspondance
- Auto-évaluation : QCM en ligne

**SERVICE +** : Stage en entreprise qui peut débuter un mois après votre inscription.  
Demandez-nous la convention.

**MÉTHODES D'ÉVALUATION** moyenne 10/20

- 1 devoir final de 30 pages à la fin de chaque module, soit 3 au total

**VALIDATION**

CERTIFICAT DE **JARDINIER PAYSAGISTE**

**TARIFS**

• **LE MODULE PAR CORRESPONDANCE : 594 €**

Envoi gratuit pour la France  
Envoi hors France : + 15 €

**MODALITÉS DE RÈGLEMENT**

- par carte bancaire sur [www.cerfpa.com](http://www.cerfpa.com)
- par chèques • par virement

**PAIEMENT EN 6 FOIS** : 6 chèques X 99 €

**PAIEMENT EN 2 FOIS** :

(30% à la commande : 178,20 €  
solde 70% le mois suivant : 415,80 €)

**EN OPTION**

- **1 STAGE D'UN JOUR EN VISIO** : 120 €  
«Réussir votre création d'entreprise» (p.77)

**Judi 28 novembre 2024**

Animé par le Cabinet Expert Comptable BACC35

**PAIEMENT EN 2 FOIS POSSIBLE**



## CRÉEZ DE LA BEAUTÉ !

La profession de Jardinier Paysagiste a de beaux jours devant elle : elle joue aujourd'hui un rôle majeur dans la prise en compte des préoccupations environnementales, notamment en ville.

Le Jardinier Paysagiste dessine les plans des jardins ou des espaces qu'il doit aménager. Cela peut être soit pour des propriétaires privés, soit pour des collectivités locales. Il doit connaître les types de plantes, de fleurs et d'arbres, prévoir des allées, l'emplacement des points d'eau, ...

Les jardins aquatiques, les potagers bio, les jardins de rocailles et les aménagements d'une cascade font partie de sa large palette d'intervention.

## VOTRE NOUVELLE VIE PROFESSIONNELLE !

Le Jardinier Paysagiste exerce son activité au sein de collectivités publiques, d'entreprises ou pour des particuliers à son propre compte. Il conseillera ses clients sur la définition des ambiances, sur le choix et l'entretien des végétaux et des matériaux, en s'appuyant sur ses connaissances techniques et botaniques. Il assurera toutes les tâches pratiques relatives à la préparation, à la création ou à l'entretien d'un jardin paysager.

*Sur le territoire français, L'Etat ne demande pas de diplôme pour s'installer avec le titre de Jardinier-Paysagiste. Cependant, pour justifier d'une assurance professionnelle RC Pro (obligatoire) et pour s'inscrire à l'URSSAF ou au RSI, ces organismes demandent de justifier d'un certificat de formation, délivré de préférence par des établissements immatriculés aux ministères officiels (Éducation Nationale, Académie du Rectorat...) tel que le CERFPA.*



Formation disponible en e-learning  
[www.e-learning-formation.com](http://www.e-learning-formation.com)

## 3 MODULES PAR CORRESPONDANCE

### Module 1 : La Plante - 1 devoir final de 30 pages

Formateur : Samuel Rossi

Qu'est-ce que la systématique du règne végétal ?

Les procaryotes

Les Eucaryotes

Les thallophytes

Les phanérogames

Le baptême d'une plante : règle de nomenclature et de classification des végétaux

D'où viennent les noms des plantes ?

La nomenclature officielle - Description morphologique des plantes à fleurs

Le système racinaire - La tige - La feuille - La fleur - Le fruit Les graines

Morphologie des plantes sans fleurs

Familles de plantes ornementales et légumières

Le fonctionnement d'une plante

La structure des organes

L'absorption racinaire la nutrition minérale et carbonée

La respiration

La transpiration la photosynthèse

La reproduction sexuée des végétaux

La fructification, la germination

Les mouvements des plantes

Les principes actifs

Les différents cycles végétatifs : plantes annuelles, bisannuelles, vivaces

Les grands groupes de plantes

Les plantes à massif, les plantes vivaces, les plantes de rocaille

Les bulbes à floraison printanière et estivale

Les plantes grimpantes, les arbustes pour haies

Les arbres ornementaux, les fruitiers, les rosiers

Les plantes aquatiques, les plantes méditerranéennes

Les plantes de terre de bruyère, les conifères

Les plantes aromatiques et médicinales : histoire, précis de culture, entretien...

### Module 2 : Techniques horticoles & travaux paysagers

1 devoir final de 30 pages

Formateur : Samuel Rossi

Connaître son jardin

Caractéristiques d'un sol et l'améliorer (texture, structure, PH, activité biologique...)

Les différents mélanges terreux, les amendements et les substrats - Les engrais verts

Préparer et aménager son jardin

L'outillage non motorisé

Réaliser un plan du jardin

Les alternatives au bêchage

Alignement, griffage, nivellement, mesures d'angles...

Réglage et tracé des planches

Préparer un massif

Le dallage des allées

Construire une rocaille

Réaliser un gazon

La multiplication des végétaux

Sexuée, le semis, asexuée

Différentes techniques de plantation

Les contenants - repiquage en pot, en pleine terre

Plantation en pleine terre - en massif

Plantation des bulbes, des rosiers, des arbustes

La taille

Les outils

Le pincement

L'ébourgeonnage

L'éboutonnage

Taille des arbustes à fleurs - des haies - des rosiers

Les productions fruitières

Soins et entretiens des cultures

Reconnaître les ravageurs et maladies

Prévenir et guérir de manière naturelle

Les pesticides, comment s'en passer ?

Calendrier des travaux

### Module 3 : Différents types de jardin - 1 devoir final de 30 pages

Formateur : Samuel Rossi

Un jardin aquatique : l'aménagement d'un bassin - Le matériel nécessaire - La technique Les plantes aquatiques

La faune des milieux aquatiques - Fabriquer une « cascade » Un jardin de rocaille - Un jardin de fleurs à couper

Un jardin d'ombres - Un jardin d'hiver - Un jardin potager bio : le calendrier des semis - Les variétés de légumes à cultiver, les variétés anciennes - La rotation des légumes - La culture associée

Un jardin bio, un jardin beau ! - Le jardin au carré

**MODULE À LA CARTE EN OPTION :** (voir détail pages 64-65)

LE FENG SHUI ET LE JARDIN

**CONTENU** - Durée approximative : 12 mois

**NOMBRE D'HEURES : 336**

- 2 modules par correspondance

**SERVICE + :** Stage en entreprise qui peut débiter un mois après votre inscription.  
Demandez-nous la convention.

**MÉTHODES D'ÉVALUATION** moyenne 10/20

- 1 devoir final de 30 pages à la fin de chaque module, soit 2 au total

**VALIDATION**

CERTIFICAT DE **VENDEUR(SE)**  
EN ANIMALERIE ET JARDINERIE

**TARIFS**

• **LE MODULE PAR CORRESPONDANCE : 594 €**

Envoi gratuit pour la France  
Envoi hors France : + 15 €

**MODALITÉS DE RÈGLEMENT**

- par carte bancaire sur [www.cerfpa.com](http://www.cerfpa.com)
- par chèques • par virement

**PAIEMENT EN 6 FOIS :** 6 chèques X 99 €

**PAIEMENT EN 2 FOIS :**  
(30% à la commande : 178,20 €  
solde 70% le mois suivant : 415,80 €)



Les Français sont au premier rang européen des possesseurs d'animaux de compagnie, et cela augmente tous les jours. Le marché des animaux de compagnie et des accessoires est en plein essor. Selon les professionnels, le secteur animalier se développerait au rythme de 3 à 5% par an.

## VOUS ÊTES PASSIONNÉS D'ANIMAUX ? VOUS AIMEZ LA VENTE ? CE MÉTIER EST FAIT POUR VOUS !

Le rôle du Vendeur(se) en Animalerie est de conseiller au client l'animal de compagnie qui s'adaptera le mieux à son mode de vie et à sa personnalité.

Il doit assurer également la bonne tenue de son rayon et surtout s'occuper des animaux : entretenir les locaux, les cages, les nourrir, savoir déceler les signes de mauvaise santé grâce à une excellente connaissance des espèces animales : leurs morphologies, l'alimentation, leurs comportements, le dressage...

Son champ d'action comprend la vente aussi bien d'animaux de compagnie que d'accessoires (cages, laisses, jouets, pierres pour aquarium...) ou de nourriture animale.

## VOTRE NOUVELLE VIE PROFESSIONNELLE !

Le Vendeur(se) en Animalerie et Jardinerie est la plupart du temps salarié.

Il exerce dans des animaleries qui le plus souvent sont des rayons spécialisés d'une jardinerie, d'un magasin de bricolage, d'un grand magasin, souvent membre d'une chaîne.

Avec l'expérience, il peut devenir chef de rayon, gérant intégralement son secteur et l'animation de son équipe. Il peut aussi devenir directeur de magasin.

## 2 MODULES PAR CORRESPONDANCE

### Module 1 : Vendeur en animalerie

1 devoir final de 30 pages

Formatrice : Caroline Pannetier

Entretien des animaux  
Notions générales d'hygiène  
Habitat et alimentation  
Manipulation et contention des animaux  
Chiens, chats - Petits mammifères  
Les oiseaux  
Les psittacidés  
Les canaris  
Les petits oiseaux exotiques  
Les columbidés...  
Les reptiles  
Les ophidiens  
Les suriens (lézards, iguanes...) - Les chelonines (tortues...)  
Les amphibiens  
Les poissons et invertébrés aquatiques  
Habitat et biologie  
Principaux paramètres de l'eau  
Poissons d'eau douce, d'eau de mer, de bassin, crustacés, escargots, anémones de mer et coraux  
Plantes d'aquarium  
Alimentation et différents types d'aliments  
Les insectes  
Les phasmes  
Les mantes  
Notions médicales en animalerie  
Les zoonoses  
Les soins hygiéniques et médicaux  
Dominantes pathologiques  
Gestion des stocks et des rayons  
Contrôle de la réception  
Mise en rayon  
Techniques de vente  
Animation des rayons  
De l'accueil à la vente  
La détermination des besoins du client  
Les différents types de vente...  
Le certificat de capacité  
Qu'est-ce que c'est ? - Obtention du certificat  
La législation  
Les règlements européens, documents obligatoires...  
Les chiens de première et de deuxième catégorie...

### Module 2 : Connaissances en jardinerie

1 devoir final de 30 pages

Formateur : Samuel Rossi

Qu'est-ce que la systématique du règne végétal ?

Les Procaryotes

Les Eucaryotes

Les Thallophytes

Les Phanérogames

Le baptême d'une plante : règle de nomenclature et de classification des végétaux

D'où viennent les noms des plantes ?

La nomenclature officielle

Description morphologique des plantes à fleurs

Le système racinaire

La tige - La feuille - La fleur - Le fruit - Les graines

Morphologie des plantes sans fleurs

Familles de plantes ornementales et légumières

Le fonctionnement d'une plante

La structure des organes

L'absorption racinaire la nutrition minérale et carbonée

La respiration

La transpiration la photosynthèse

La reproduction sexuée des végétaux

La fructification

La germination

Les mouvements des plantes

Les principes actifs

Les différents cycles végétatifs

Plantes annuelles, bisannuelles, vivaces

**Les grands groupes de plantes**

Les plantes à massif

Les plantes vivaces

Les plantes de rocaille

Les bulbes à floraison printanières et estivales

Les plantes grimpances

Les arbustes pour haies

Les arbres ornementaux

Les fruitiers, les rosiers

Les plantes aquatiques

Les plantes méditerranéennes

Les plantes de terre de bruyère

Les conifères

Les plantes aromatiques et médicinales : histoire, précis de culture, entretien...

**CONTENU** - Durée approximative : 6 mois

**NOMBRE D'HEURES : 168**

- 1 module par correspondance

**MÉTHODES D'ÉVALUATION** *moyenne 10/20*

- 1 devoir final de 30 pages à la fin du module

**VALIDATION**

CERTIFICAT DE  
**CONSEILLER(ÈRE) EN ÉCOLOGIE**

**TARIFS**

• **LE MODULE  
PAR CORRESPONDANCE : 594 €**

Envoi gratuit pour la France

Envoi hors France : + 15 €

**MODALITÉS DE RÈGLEMENT**

- par carte bancaire sur [www.cerfpa.com](http://www.cerfpa.com)
- par chèques • par virement

**PAIEMENT EN 6 FOIS : 6 chèques X 99 €**

**PAIEMENT EN 2 FOIS :**

*(30% à la commande : 178,20 €*

*solde 70% le mois suivant : 415,80 €)*



Les missions du Conseiller en Écologie sont tournées vers l'amélioration du cadre de vie, la protection de la nature et le développement durable.

**UNE MISSION D'AVENIR AU SERVICE DE LA PLANÈTE !**

Ce spécialiste intervient sur la gestion de nouveaux sites industriels, l'assainissement des rivières, la gestion et le recyclage des déchets, la qualité de l'air et de l'eau, la réduction des nuisances sonores, l'habitat, les transports, les espaces naturels, la protection des arbres...

Il va être consulté par des entreprises et des collectivités locales afin d'analyser, synthétiser et envisager des projets innovants, réalistes et respectueux de l'environnement, en prenant en compte les aspects scientifiques, techniques et juridiques.

Intermédiaire entre les différents acteurs publics et privés de l'aménagement du territoire, le conseiller en écologie doit avoir acquis de nombreuses connaissances scientifiques et techniques pour pouvoir mener des analyses de sites et des études sur la conservation de la nature.

Il est amené à intervenir en public très fréquemment. Il doit donc savoir communiquer clairement avec en atout principal, la diplomatie qui lui permettra de valider des projets audacieux.

**VOTRE NOUVELLE VIE PROFESSIONNELLE !**

Le Conseiller en Écologie peut travailler au sein d'un cabinet d'études, d'une collectivité territoriale ou encore dans une structure spécialisée.

D'autres secteurs font appel aux conseillers : les chambres de commerce et d'industrie, les chambres d'agriculture...

Il partage son temps entre les sites sur lesquels il travaille et son bureau.

Il a des entretiens avec des élus locaux, des chefs d'entreprises, des associations...

## 1 MODULE PAR CORRESPONDANCE

**Module : Conseiller en Écologie** - 1 devoir final de 30 pages

Formatrice : Corine Flésia

Initiation à l'écologie  
Historique de l'écologie  
Les éléments du milieu de vie  
La biosphère et ses constituants  
La chaîne tropique  
Transferts d'énergie et rendements  
La biodiversité  
La notion d'espèce  
Les zones et étages végétaux  
Évolution des écosystèmes  
Les écosystèmes aquatiques  
Les écosystèmes forestiers  
Les milieux naturels, source de biomasse  
Méthodes d'études des populations  
Organismes de gestion des espaces naturels  
Techniques de gestion en fonction de l'espace naturel  
L'atmosphère  
Les principaux facteurs climatiques  
Les différents types de climat  
Les phénomènes naturels qui influencent le climat  
Le sol  
La pédogenèse  
Les minéraux  
Les roches magmatiques  
Les roches métamorphiques  
Les bases de la tectonique des plaques  
Les différentes espèces de gibiers et prédateurs  
La gestion de la faune sauvage  
La gestion des bords agricoles  
Les conditions d'observation d'une activité animale  
Identification de l'empreinte  
Dégradation des milieux naturels  
La gestion de la pollution de l'eau  
La qualité de l'eau  
Le traitement des eaux destinées à la consommation  
Le traitement des eaux usées  
La pollution de l'air  
La pollution sonore  
Dangers technologiques majeurs  
Les risques liés aux matières dangereuses  
Les polluants  
Les modalités de contamination de l'environnement  
Évaluation des effets d'un polluant  
Le risque environnemental

**MODULES À LA CARTE EN OPTION** (voir détail pages 64-65)  
LA RADIESTHÉSIE



Nous vous proposons  
**DES MODULES À LA CARTE EN OPTION**  
pour compléter et élargir  
vos connaissances  
dans le **SECTEUR**  
**NATURE & ENVIRONNEMENT**

LISTE NON EXHAUSTIVE - VOIR PAGE 78

et sur [www.cerfpa.com](http://www.cerfpa.com)

**TARIF DU MODULE  
PAR CORRESPONDANCE : 594 €**

Envoi gratuit pour la France  
Envoi hors France : + 15 €

#### MODALITÉS DE RÉGLEMENT

- Par carte bancaire sur [www.cerfpa.com](http://www.cerfpa.com)
- Par chèques • Par virement

PAIEMENT EN 6 FOIS : 6 chèques X 99 €

PAIEMENT EN 2 FOIS :

30% à la commande : 178,20 €

solde 70% le mois suivant : 415,80 €

**MODULE : LE FENG SHUI** - 1 devoir final de 30 pages  
Formatrice : Bérénice Goudard

Les bases du Feng Shui - Les sources du Feng Shui - Les origines  
Les objectifs théoriques et pratiques - Les énergies constitutives du Feng Shui  
Le Ch'i - Le Yin et le Yang - Eléments fondamentaux du Feng Shui  
La genèse des éléments - La symbolique des éléments  
Connaître et reconnaître les éléments fondamentaux  
Eau - Bois - Feu - Terre - Métal  
Les différents cycles dans l'environnement  
Le cycle Constructeur - Destructeur - Apaisant  
L'organisation des cycles - L'outil principal : le Ba-Gua  
Savoir utiliser le Ba Gua - Le Positionner - Le mettre en pratique  
Définir les zones du Ba Gua : Carrière - Réputation  
Connaissance Santé - Argent - Amour - Enfant - Zone Extérieur - Zone Centrale  
Les secteurs et le chiffre KUA - Présentation des secteurs  
Le chiffre KUA - La règle de calcul du chiffre KUA  
Exemples d'interprétations - Les trigrammes - Définition - Lecture  
L'importance des couleurs - La chromologie  
Le Feng Shui dans votre quotidien - Le Feng Shui et la vie privée  
Les avantages du Feng Shui - Les éléments à favoriser et ceux à éviter  
Le Feng Shui et la vie professionnelle - Les apports du Feng Shui  
Les éléments à favoriser et ceux à éviter

**MODULE : CONNAISSANCES EN JARDINERIE**

1 devoir final de 30 pages  
Formateur : Samuel Rossi

Qu'est-ce que la systémique du règne végétal ?  
Les Procaryotes - Les Eucaryotes - Les Thallophytes - Les Phanérogames  
Le baptême d'une plante : règle de nomenclature et de classification des végétaux - D'où viennent les noms des plantes ? - La nomenclature officielle  
Description morphologique des plantes à fleurs  
Le système racinaire - La tige - La feuille - La fleur - Le fruit - Les graines  
Morphologie des plantes sans fleurs  
Familles de plantes ornementales et légumières  
Le fonctionnement d'une plante - La structure des organes  
L'absorption racinaire la nutrition minérale et carbonée  
La respiration- La transpiration la photosynthèse  
La reproduction sexuée des végétaux - La fructification - La germination  
Les mouvements des plantes - Les principes actifs  
Les différents cycles végétatifs  
Plantes annuelles, bisannuelles, vivaces  
Les grands groupes de plantes  
Les plantes à massif - Les plantes vivaces  
Les plantes de rocaille  
Les bulbes à floraison printanières et estivales  
Les plantes grimpances  
Les arbustes pour haies  
Les arbres ornementaux - Les fruitiers, les rosiers  
Les plantes aquatiques - Les plantes méditerranéennes  
Les plantes de terre de bruyère - Les conifères  
Les plantes aromatiques et médicinales



### MODULE : LE FENG SHUI ET LE JARDIN - 1 devoir final de 30 pages

Formatrice : Bérénice Goudard

Rappel des principes fondamentaux - La notion d'éléments - Les 5 éléments - La symbolique - La formation des cycles  
 Le cycle constructeur - Le cycle destructeur - Le cycle apaisant - Les zones et secteurs Feng Shui  
 Application des règles du Feng Shui à l'espace extérieur  
 Reconnaître les éléments : La Terre - Le Feu - L'Eau - Le Bois - Le Métal - Le cycle des énergies  
 La symbolique des éléments dans le jardin - Positionner le Ba Gua - Lire et interpréter le Ba-Gua dans le jardin - Le carré Lo Shu  
 Mise en pratique du Feng Shui : des nuances importantes - Feng Shui et espace public  
 Feng Shui et espace privé - Feng Shui et espace neutre - Feng Shui et espace personnalisé  
 Les points nécessitant une attention particulière - La piscine - Le potager - Le verger

### MODULE : LA RADIESTHÉSIE

1 devoir final de 30 pages

Formateur : Eric Phalippou

Définition et historique  
 Historique, science et empirisme  
 Fonctionnement : Réactions neuromusculaires  
 Les deux écoles en radiesthésie  
 La théorie physique, mentale  
 Débuter en radiesthésie - La prise en main du pendule  
 Conventions mentales - Conseils aux débutants  
 Les risques d'erreur - Le corps énergie  
 Les trois corps - Le champ personnel bio-énergétique  
 L'effet Kirlian - Le corps éthérique  
 Le corps énergétique selon le DR Jeannine Fontaine  
 Ajustage et personnalisation des outils de recherche  
 Le recentrage : différentes techniques  
 Les couleurs de l'aura - Les chakras  
 Les centres d'énergie celtiques - Approche des bio-rythmes  
 Les outils de recherche  
 Baguette et pendule - Le lobe antenne - L'antenne de Lécher  
 Le bio-tenseur - La recherche avec témoins  
 Les règles à respecter - Méthodologie  
 Les diagrammes de recherche en radiesthésie ondulatoire  
 Proposition pour un travail de recherche - Notion d'éthique  
 Notion de taux vibratoire - Les protections en radiesthésie

### MODULE : DIFFÉRENTS TYPES DE JARDIN

1 devoir final de 30 pages

Formateur : Samuel Rossi

Un jardin aquatique : l'aménagement d'un bassin • Le matériel nécessaire • La technique  
 Les plantes aquatiques • La faune des milieux aquatiques • Fabriquer une « cascade »  
 Un jardin de rocaille • Un jardin de fleurs à couper • Un jardin d'ombres • Un jardin d'hiver  
 Un jardin potager bio : le calendrier des semis • Les variétés de légumes à cultiver, les variétés anciennes  
 La rotation des légumes • La culture associée  
 Un jardin bio, un jardin beau ! • Le jardin au carré

### MODULE : TECHNIQUES HORTICOLES & TRAVAUX PAYSAGERS

1 devoir final de 30 pages

Formateur : Samuel Rossi

Connaître son jardin  
 Caractéristiques d'un sol et l'améliorer (texture, structure, PH, activité biologique...)  
 Les différents mélanges terreux, les amendements et les substrats Les engrais verts  
 Préparer et aménager son jardin - L'outillage non motorisé  
 Réaliser un plan du jardin  
 Les alternatives au bêchage  
 Alignement, griffage, nivellement, mesures d'angles...  
 Réglage et tracé des planches  
 Préparer un massif - Le dallage des allées  
 Construire une rocaille - Réaliser un gazon  
 La multiplication des végétaux : Sexuée, le semis, asexuée  
 Différentes techniques de plantation  
 Les contenants - repiquage en pot, en pleine terre  
 Plantation en pleine terre - en massif  
 Plantation des bulbes - des rosiers des arbustes  
 La taille - Les outils - Le pincement  
 L'ébourgeonnage - L'éboutonnage  
 Taille des arbustes à fleurs - des haies - des rosiers  
 Les productions fruitières  
 Soins et entretiens des cultures  
 Reconnaître les ravageurs et maladies  
 Prévenir et guérir de manière naturelle  
 Les pesticides, comment s'en passer ?  
 Calendrier des travaux

**CONTENU** - Durée approximative : 12 mois

**NOMBRE D'HEURES : 400**

- 2 modules par correspondance
- 2 stages de 5 jours en **VISIO** (60h)

*Il est nécessaire d'avoir commencé le module 1 pour s'inscrire aux stages*

**SERVICE +** : Stage en entreprise qui peut débiter un mois après votre inscription. Demandez-nous la convention.

**MÉTHODES D'ÉVALUATION** moyenne 10/20

- 1 devoir final de 30 pages à la fin de chaque module, soit 2 au total

**VALIDATION**

CERTIFICAT DE **NATUROPATHE ANIMALIER**

**TARIFS**

• **LE MODULE PAR CORRESPONDANCE** : 594 €

Envoi gratuit pour la France  
Envoi hors France : + 15 €

**MODALITÉS DE RÈGLEMENT**

- par carte bancaire sur www.cerfpa.com
- par chèques • par virement

**PAIEMENT EN 6 FOIS** : 6 chèques X 99 €

**PAIEMENT EN 2 FOIS** :

(30% à la commande : 178,20 €  
solde 70% le mois suivant : 415,80 €)

• **LE STAGE DE 5 JOURS EN VISIO** : 590 €

**PAIEMENT EN 2 FOIS** : 295 € X 2 mois

**EN OPTION**

- **1 STAGE D'UN JOUR EN VISIO** : 120 €
- «Réussir votre création d'entreprise» (p. 77)

**Judi 28 novembre 2024**

Animé par le Cabinet Expert Comptable BACC35

**PAIEMENT EN 2 FOIS POSSIBLE**



La naturopathie est une méthode basée sur le respect du fonctionnement naturel de l'organisme. Elle joue un rôle essentiel dans la prévention des déséquilibres par une hygiène de vie optimale, et par la prise en compte de l'environnement, des émotions...

Elle propose des méthodes simples à mettre en œuvre pour le bien-être de nos petits compagnons.

## Quel sera votre rôle ?

Le rôle du naturopathe animalier est d'enseigner au propriétaire comment participer à la santé et au bien-être de son animal. C'est un rôle préventif : vous interviendrez avant l'apparition des déséquilibres grâce aux compétences que vous allez développer.

Le rôle de la nutrition et des compléments alimentaires est primordial pour la consolidation de l'équilibre de l'animal familial. Votre rôle en tant que naturopathe animalier sera important. Il va consister à accompagner le propriétaire à changer son comportement pour amener progressivement l'animal à un véritable bien-être.

Vous allez enrichir vos connaissances en phytothérapie, en aromathérapie, en gemmothérapie et en Fleurs de Bach vétérinaire. Vous pourrez aussi adapter les propriétés thérapeutiques des plantes médicinales aux affections courantes du chien, du chat, des chevaux, du furet, du lapin.

## Promouvoir la santé : Des méthodes alternatives de bien-être pour animaux

Vous découvrirez aussi durant cette formation différentes approches thérapeutiques des affections vétérinaires par l'ostéopathie, l'acupuncture et la réflexologie.

Vous allez également acquérir des connaissances fondamentales sur la physiologie, le système nerveux, les glandes endocrines, l'anatomie, les différentes pathologies et infections, les maladies...

Vous vous formerez aussi à l'alimentation saine des chiens et des chats, à la nutrition et aux compléments alimentaires naturels. Une nutrition de qualité, riche en nutriments, bien adaptée aux besoins de l'animal, sera un des moyens de prévenir et de traiter la maladie.

## VOTRE NOUVELLE VIE PROFESSIONNELLE !

Le naturopathe animalier peut exercer soit dans un cadre libéral, soit en tant que auto-entrepreneur et proposer ses conseils de naturopathe aux professionnels du milieu animalier, ou trouver un emploi dans les centres d'élevage, de dressage...

*Sur le territoire français, L'Etat ne demande pas de diplôme pour s'installer avec le titre de Naturopathe Animalier. Cependant, pour justifier d'une assurance professionnelle RC Pro (obligatoire) et pour s'inscrire à l'URSSAF ou au RSI, ces organismes demandent de justifier d'un certificat de formation, délivré de préférence par des établissements immatriculés aux ministères officiels (Éducation Nationale, Académie du Rectorat...) tel que le CERFPA.*

## 2 MODULES PAR CORRESPONDANCE

**Module 1 : Médecines douces pour l'animal familial** - 1 devoir final de 30 pages - Formatrice : Valentina Marti

**PHYTOTHÉRAPIE VÉTÉRINAIRE** : Formes galéniques et voies d'administration des préparations à base des plantes médicinales en médecine vétérinaire - Propriétés thérapeutiques des plantes médicinales - Toxicités, Avantages et précaution d'emploi des plantes médicinales Conservation des préparations à base des plantes médicinales Modalités d'utilisation des plantes médicinales en médecine vétérinaire

**AROMATHÉRAPIE VÉTÉRINAIRE** : Généralités sur les HE - Propriétés thérapeutiques des HE - Toxicité des HE

Modalités d'utilisation des HE en médecine vétérinaire

**GEMMOTHÉRAPIE VÉTÉRINAIRE** : Préparations des macérats glycérolés - Formes galéniques utilisées - Dosage et mode d'utilisation Propriétés thérapeutiques

**HOMEOPATHIE VÉTÉRINAIRE** : Principes de l'homéopathie Contraintes de l'utilisation de l'homéopathie en médecine vétérinaire

Etude des remèdes fréquemment utilisés en médecine vétérinaire - Etude de cas

**FLEURS DE BACH** : Administration et dosage des élixirs floraux - Application - Effets du traitement - Classification des élixirs floraux

Répertoire des élixirs floraux utilisés en médecine vétérinaire - Affections courantes : du chien et du chat - des chevaux

du lapin - du furet - Maladies virales - Dermatoses parasitaires - Parasitoses digestives

Approches thérapeutiques des affections vétérinaires par l'ostéopathie, l'acupuncture et la réflexologie

**Module 2 : Connaissance du Chien & Nutrition du chien et du chat** - 1 devoir final de 30 pages

Formatrice : Caroline Pannetier

### CONNAISSANCE DU CHIEN

Physiologie - Le système nerveux - Les organes des sens - Les glandes endocrines - Anatomie du chien (squelette, appareil digestif...)

Les principales maladies du chien - Pathologie de l'appareil digestif, respiratoire, urinaire - Pathologies génitales - Pathologies nerveuses

Pathologies infectieuses rencontrées en élevage canin - Les maladies parasitaires du chien - Les infections de la peau et du pelage

La piroplasmose, l'ascaridose, la trichurose, le taeniasis - La somatisation - Le chien et la maladie - Répertoire des troubles somatiques chez

l'homme - Les mécanismes de somatisation - Troubles somatiques chez l'animal - Hygiène - Les injections - Les brûlures - Les saignements de

nez - Les épillets - Des toxiques : les végétaux - Le chiot : les principaux dangers du jeune âge - Consultations & soins vétérinaires

### NUTRITION

Généralité à propos de l'alimentation des chiens et des chats

**Les régimes alimentaires** : du loup, du chien domestique, du chat sauvage, du chat domestique - **La physiologie et anatomie digestive** :

La physiologie digestive des carnivores - Spécificité du chien - Spécificité du chat - Implication pratique

**Le comportement alimentaire** : La faim - La satiété - La chasse

Comprendre l'élaboration de repas équilibré : Les aliments/ les nutriments - Les besoins - Les facteurs de variation des besoins : Âge - Race -

Reproduction /travail/ sport - Mode de vie - Le calcul de ration - Les matières premières pour l'alimentation du chien et du chat - Les matières

premières des aliments du commerce - Les matières premières pour les repas fait maison - Quelques « faux amis » - Les problématiques en liens

avec ces divers ingrédients : Légale (lecture étiquette) - Vocabulaire - Conservation - Allergie - Les critères de qualité et l'éthique

**Nourrir en pratique** : Les aliments industriels - Les croquettes - Les pâtés - Les compléments et friandises - La ration ménagère, faite maison

La ration ménagère traditionnelle - le BARF - La ration équilibrée - Les compléments et friandises - Timing de l'alimentation : Fréquence des

repas - Régularité - Éthique de l'alimentation Bien être alimentaire - Nourrir au naturel - **Alimentation et santé** - Changement d'alimentation

L'importance des transitions alimentaires Les intoxications - Le parasitisme - La torsion d'estomac - Le diabète - L'arthrose - Les allergies

L'animal malade ou convalescent

## 2 STAGES EN VISIO de 9h à 17h à effectuer dans l'ordre de votre choix

### STAGE - LES FLEURS DE BACH POUR L'ANIMAL

Formatrice : Hayley Sheppard

Du 24 au 28 mai 2025

L'objectif de ce stage est d'apprendre les 38 élixirs des fleurs de Bach et comment envisager leurs usages avec les Animaux et les rajouter à votre boîte à outils.

L'histoire et l'origine des fleurs de bach - Comprendre la définition de chaque élixir sélectionner les élixirs adaptés aux observations et émotions exprimées - Bien différencier les fleurs de la famille "peur" Comprendre les fleurs essentielles aux différentes phases de la vie de l'animal - Les élixirs les moins adaptés aux contextes animaliers. Administration des fleurs de bach aux animaux et les posologies à envisager - L'anxiété de la séparation - Le sevrage - Le deuil Face à la maladie - La convalescence...

### STAGE - NUTRITION DU CHIEN ET DU CHAT & MÉDECINES DOUCES

Formatrice : Valentina Marti

Du 7 au 11 décembre 2024 ou Du 6 au 10 décembre 2025

Approche des médecines douces : médecine holistique, connaissance et limites. Évaluer la santé de votre animal.

Nutrition : Comprendre et appliquer le besoin de personnalisation du régime alimentaire du chien et du chat. Analyse des croquettes, BARF, ration ménagère. Compléments alimentaires : pre et probiotiques, acides gras, les algues thérapeutiques. Homéopathie : principes, matière médicale, trousse homéopathique, démonstration répertoire de Kent en ligne.

Phytothérapie et aromathérapie: intérêts et précautions d'usage.

Découverte de l'ostéopathie et l'acupression.

Répondre à différents maux grâce aux médecines douces

Cas cliniques proposés par les étudiants développés ensemble avec une approche holistique. Échanges, questions, partage.

CONTENU - Durée approximative : 18 mois

NOMBRE D'HEURES : 568

- 3 modules par correspondance
- Auto-évaluation : QCM en ligne
- 2 stages de 5 jours en **VISIO** (60h)

*Il est nécessaire d'avoir commencé le module 1 pour s'inscrire aux stages*

**SERVICE +** : Stage en entreprise qui peut débuter un mois après votre inscription. Demandez-nous la convention.

MÉTHODES D'ÉVALUATION *moyenne 10/20*

- 1 devoir final de 30 pages à la fin de chaque module, soit 3 au total
- Rédaction d'un mémoire de 50 à 60 pages en fin de formation

VALIDATION

CERTIFICAT DE COMPÉTENCES  
PROFESSIONNELLES DE  
**COMPORTEMENTALISTE ANIMALIER**

agrée par la Fédération Européenne Des Écoles 

TARIFS

• **LE MODULE  
PAR CORRESPONDANCE : 594 €**

Envoi gratuit pour la France  
Envoi hors France : + 15 €

MODALITÉS DE RÈGLEMENT

- par carte bancaire sur [www.cerfpa.com](http://www.cerfpa.com)
- par chèques
- par virement

PAIEMENT EN 6 FOIS : 6 chèques X 99

PAIEMENT EN 2 FOIS :

(30% à la commande : 178,20 €  
solde 70% le mois suivant : 415,80 €)

• **LE STAGE DE 5 JOURS EN VISIO : 590 €**

PAIEMENT EN 2 FOIS : 295 € X 2 mois

EN OPTION

- **1 STAGE D'UN JOUR EN VISIO : 120 €**  
**«Réussir votre création d'entreprise»** (p. 77)

**Judi 28 novembre 2024**

Animé par le Cabinet Expert Comptable BACC35

PAIEMENT EN 2 FOIS POSSIBLE

CERTIFICAT DE COMPÉTENCES PROFESSIONNELLES



**LE CERFPA, Première école à être reconnue par la Fédération Européenne Des Écoles (FEDE) pour préparer le Certificat de Compétences Professionnelles de COMPORTEMENTALISTE**

Le Comportementaliste animalier est le spécialiste de la relation et de l'influence que l'homme exerce sur l'animal (et inversement), et des conséquences de cette influence en terme de comportement de l'animal. Il agit pour répondre à la détresse des propriétaires qui n'ont pas de solutions pour faire face aux excès comportementaux de leurs animaux. C'est le professionnel spécialisé en psychologie du comportement.

**DEVENEZ UN SPÉCIALISTE DE LA RELATION ENTRE L'HOMME ET L'ANIMAL !**

Le Comportementaliste animalier observe les comportements des animaux pour tenter de comprendre leur façon d'être, d'agir et aider ensuite les propriétaires d'un animal domestique -à rétablir des relations satisfaisantes avec celui-ci. En trouvant l'origine des problèmes de cohabitation entre le propriétaire et son animal, il pourra envisager des stratégies de résolution. Bien souvent l'être humain a du mal à s'adapter à son compagnon, parce qu'il ne connaît ni son langage ni ses codes comportementaux. Le comportementaliste a alors le rôle d'un véritable médiateur et accompagnera le propriétaire à changer son comportement vis-à-vis de son animal. Cette formation de Comportementaliste Animalier complétée par des stages pratiques est de qualité. L'ensemble de nos modules ont été élaborés par des professionnels spécialisés.

**Réglementation**

*Le Certificat de Capacité a été remplacé par « une Attestation de Connaissances pour les Animaux de Compagnie d'Espèces Domestiques » (ACACED). Il est obligatoire de valider cet examen auprès d'un organisme habilité. Plus de renseignements sur le site : [www.agriculture.gouv.fr](http://www.agriculture.gouv.fr)*

*Sur le territoire français, L'Etat ne demande pas de diplôme pour s'installer avec le titre de Comportementaliste Animalier. Cependant, pour justifier d'une assurance professionnelle RC Pro (obligatoire) et pour s'inscrire à l'URSSAF ou au RSI, ces organismes demandent de justifier d'un certificat de formation, délivré de préférence par des établissements immatriculés aux ministères officiels (Éducation Nationale, Académie du Rectorat...) tel que le CERFPA.*

**VOTRE NOUVELLE VIE PROFESSIONNELLE !**

Le Comportementaliste Animalier se déplace à domicile ou reçoit en cabinet privé. Il peut aussi exercer comme salarié dans des centres de formation, des élevages ou des clubs canins.



Formation disponible en e-learning  
[www.e-learning-formation.com](http://www.e-learning-formation.com)

## 3 MODULES PAR CORRESPONDANCE

### Module 1 : Le comportement du chat

1 devoir final de 30 pages

Formatrice : Caroline Pannetier

Le développement comportemental du chat  
Les périodes pré-natale, néo-natale, de transition  
Le rôle de la mère  
Acquisition des auto-contrôles  
Les apprentissages  
De la propreté, de la chasse/prédation, de la toilette  
Le détachement  
Le champ d'activité  
Le jeu - La chasse  
Les interactions  
La reproduction  
Les champs d'isolement et d'agression  
Les différents systèmes de communication : Olfactive, tactile, visuelle et auditive  
Sémiologie et ethogramme du chat  
Comportements alimentaires, éliminatoires, somesthésiques, centrifuges  
Interactions avec l'environnement social  
Comportements agonistes  
Différentes types d'agressions (par jeu, par irritation)  
Interactions avec l'environnement physique  
Comportements exploratoires  
Organisation du territoire, interprétation...  
Etats pathologiques, traitements  
Les états phobiques  
Le syndrome d'anxiété - La dépression, l'instrumentalisation

### Module 2 : Psychopathologie clinique du chien

1 devoir final de 30 pages

Formatrice : Caroline Pannetier

Le développement comportemental du chien  
Période pré-natale, néo natale, de transition  
Développement du chiot  
Test du réflexe de sursautement  
Attachement et conséquences  
Période de socialisation  
Les systèmes de communication  
Hiérarchisation alimentaire, spatiale, sexuelle  
Les fonctions de l'attachement  
Le détachement  
Sémiologie et ethogramme du chien  
Interactions avec l'environnement social et physique  
Psychopathologies du chien et leur traitement  
Les troubles du développement  
Les troubles de l'adulte  
Sociopathie  
Troubles de la hiérarchie  
Les troubles chez le chien âgé

### Module 3 : Psychopathologie et connaissance du chien

1 devoir final de 30 pages

Formateur : Claude Baumel

Psychopathologie et sciences humaines  
Étude de la psychopathologie - Le Moi primaire du chien  
L'angoisse - L'anxiété pathologique chez le chien  
Le comportementaliste et l'analyse des symptômes  
Les troubles de la mémoire  
L'anxiété chez l'espèce humaine - Types d'anxiété chez le chien  
Clinique des symptômes névrotiques  
Formes de dépression chez l'animal  
Connaissance du chien - Le système nerveux - Le squelette  
Les muscles - L'appareil digestif - Les dents - Le cœur  
Les pathologies nerveuses, infectieuses  
**MODULES À LA CARTE EN OPTION** (voir pages 74-75)  
MÉDECINES DOUCES POUR L'ANIMAL FAMILIER  
INITIATION A LA PSYCHOLOGIE ANIMALE  
LE CHIEN - CONNAISSANCE DU CHAT  
ETHOLOGIE & COMPORTEMENT DU CHEVAL

## 2 STAGES EN VISIO de 9h à 17h à effectuer dans l'ordre de votre choix

### **STAGE - LES FLEURS DE BACH POUR L'ANIMAL**

Formatrice : Hayley Sheppard

Du 24 au 28 mai 2025

L'objectif de ce stage est de comprendre les émotions qui habitent nos animaux et de prendre conscience de leurs besoins fondamentaux .

Savoir faire le bon choix d'élixirs floraux tout en respectant l'animal et sa nature profonde .

Savoir préconiser les bons élixirs au partenaire humain

### **STAGE - MÉDIATION ANIMALE & THÉRAPIES COMPORTEMENTALES**

Formatrice : Corine Gomez

Du 5 au 9 octobre 2024 ou Du 11 au 15 octobre 2025

Apprendre les spécificités de chaque animal médiateur, comment déterminer notre choix pour créer un cadre favorable. Comprendre le comportement et les motivations de l'animal pour optimiser la relation et atteindre les objectifs. Savoir interpréter ses modes de communication verbale et non verbale pour identifier les problèmes de comportement et mettre en place un processus d'apprentissage basé sur le renforcement positif.

**CONTENU** - Durée approximative : 18 mois

**NOMBRE D'HEURES : 568**

- 3 modules par correspondance
- Auto-évaluation : QCM en ligne pour les modules 1 -2
- 2 stages de 5 jours en **VISIO** (60h)

*Il est nécessaire d'avoir commencé le module 1 pour s'inscrire aux stages*

**SERVICE +** : Stage en entreprise qui peut débiter un mois après votre inscription.  
Demandez-nous la convention.

**MÉTHODES D'ÉVALUATION** moyenne 10/20

- 1 devoir final de 30 pages à la fin de chaque module, soit 3 au total
- Rédaction d'un mémoire de 40 pages en fin de formation

**VALIDATION**

CERTIFICAT DE  
**COACH EN MÉDIATION ANIMALE**

**TARIFS**

• **LE MODULE PAR CORRESPONDANCE : 594 €**

Envoi gratuit pour la France

Envoi hors France : + 15 €

MODALITÉS DE RÈGLEMENT

- par carte bancaire sur [www.cerfpa.com](http://www.cerfpa.com)
- par chèques • par virement

PAIEMENT EN 6 FOIS : 6 chèques X 99 €

PAIEMENT EN 2 FOIS :

(30% à la commande : 178,20 €

solde 70% le mois suivant : 415,80 €)

• **LE STAGE DE 5 JOURS EN VISIO : 590 €**

PAIEMENT EN 2 FOIS : 295 € X 2 mois

**EN OPTION**

- **1 STAGE D'UN JOUR EN VISIO** : 120 €  
«Réussir votre création d'entreprise» (p. 77)

**Judi 28 novembre 2024**

Animé par le Cabinet Expert Comptable BACC35

PAIEMENT EN 2 FOIS POSSIBLE



La médiation animale tend, par le biais d'un animal éduqué, à remettre en lien les personnes isolées. La simple mise en relation entre la personne et l'animal est thérapeutique. Il se crée très vite une complicité qui permet le développement de liens affectifs qui deviennent des repères pour l'adulte ou l'enfant en difficulté.

## UNE PASSERELLE VERS L'EXTÉRIEUR !

La mission du Coach en Médiation Animale est d'apporter sa contribution à l'amélioration des conditions de vie des personnes fragilisées, ou porteuses d'handicaps, en utilisant la médiation animale.

Ce n'est pas l'animal qui soigne, mais ce qu'en fait le coach en médiation animale.

Ils vont contribuer ensemble au mieux-être de la personne, renforcer la thérapie mise en place.. et devenir un facilitateur de soins.

La présence d'un animal associée à l'action du coach en médiation animale va aider la personne en fragilité à s'ouvrir au toucher, à la communication, à la stimulation, à l'apaisement, à la communication verbale et non verbale, à créer une passerelle vers l'extérieure, à rompre l'isolement.

## Réglementation

*Le Certificat de Capacité a été remplacé par « une Attestation de Connaissances pour les Animaux de Compagnie d'Espèces Domestiques » (ACACED). Il est obligatoire de valider cet examen auprès d'un organisme habilité. Plus de renseignements sur le site : [www.agriculture.gouv.fr](http://www.agriculture.gouv.fr)*

*Sur le territoire français, L'Etat ne demande pas de diplôme pour s'installer avec le titre*

*de Coach en médiation animale. Cependant, pour justifier d'une assurance professionnelle RC Pro (obligatoire) et pour s'inscrire à l'URSSAF ou au RSI, ces organismes demandent de justifier d'un certificat de formation, délivré de préférence par des établissements immatriculés aux ministères officiels (Éducation Nationale, Académie du Rectorat...) tel que le CERFPA.*

## VOTRE NOUVELLE VIE PROFESSIONNELLE !

Vous pourrez à l'issue de cette formation ouvrir votre cabinet comme coach en médiation animale, collaborer avec des maisons de retraite, des centres hospitaliers, des centres de détention, des associations à vocation sociale, auprès des parents qui ont des enfants ou adolescents en conflit..

La médiation animale est aussi un outil supplémentaire pour des professionnels du secteur médico-social, telles que éducateurs, psychomotriciens, psychothérapeutes, infirmiers, ...

## 3 MODULES PAR CORRESPONDANCE

### Module 1 : Le comportement du chat

1 devoir final de 30 pages

Formatrice : Caroline Pannetier

Le développement comportemental du chat  
Les périodes pré-natale, néo-natale, de transition  
Le rôle de la mère  
Acquisition des auto-contrôles  
Les apprentissages  
De la propreté, de la chasse/prédation, de la toilette  
Le détachement  
Le champ d'activité  
Le jeu - La chasse  
Les interactions  
La reproduction  
Les champs d'isolement et d'agression  
Les différents systèmes de communication : Olfactive, tactile, visuelle et auditive  
Sémiologie et ethogramme du chat  
Comportements alimentaires, éliminatoires, somesthésiques, centrifuges  
Interactions avec l'environnement social  
Comportements agonistes  
Différents types d'agressions (par jeu, par irritation)  
Interactions avec l'environnement physique  
Comportements exploratoires  
Organisation du territoire, interprétation...  
Etats pathologiques, traitements  
Les états phobiques  
Le syndrome d'anxiété - La dépression, l'instrumentalisation

### Module 2 : Psychopathologie clinique du chien

1 devoir final de 30 pages

Formatrice : Caroline Pannetier

Le développement comportemental du chien  
Période pré-natale, néo natale, de transition  
Développement du chiot  
Test du réflexe de sursautement  
Attachement et conséquences  
Période de socialisation  
Les systèmes de communication  
Hiérarchisation alimentaire, spatiale, sexuelle  
Les fonctions de l'attachement  
Le détachement  
Sémiologie et ethogramme du chien  
Interactions avec l'environnement social et physique  
Psychopathologies du chien et leur traitement  
Les troubles du développement  
Les troubles de l'adulte  
Sociopathie  
Troubles de la hiérarchie  
Les troubles chez le chien âgé

### Module 3 : Médiation Animale s'adressant aux personnes en situation de handicap mental - 1 devoir final de 30 pages

Formatrice : Virgine Teoulle

Processus thérapeutiques de la médiation - Place et rôles en pratiques institutionnelles - Théorie du «soin psychique»  
Indications, intérêts et limites des dispositifs de médiation  
Spécificité du transfert dans un dispositif de médiation  
Cadre du dispositif de médiation en situation individuelle et en groupe - Antécédents, développement et résultats scientifiques de la médiation animale - Le rôle social de l'animal  
Les animaux médiateurs - La triangulation personne/animal/thérapeute - Handicap et médiation animale - Types de handicap - Les pathologies sources du handicap - Dispositifs de médiation animale et handicap mental - Médiation animale au service d'enfants déficients mentalement - L'enfant trisomique et la médiation animale - Médiation animale, hyperactivité et troubles psychotiques

### MODULES À LA CARTE EN OPTION (voir pages 74-75)

ÉTHOLOGIE & COMPORTEMENT DU CHEVAL  
MÉDECINES DOUCES POUR L'ANIMAL FAMILIER  
INITIATION À LA PSYCHOLOGIE ANIMALE

## 2 STAGES EN VISIO de 9h à 17h à effectuer dans l'ordre de votre choix

### STAGE - LES FLEURS DE BACH POUR L'ANIMAL

Formatrice : Hayley Sheppard

Du 24 au 28 mai 2025

L'objectif de ce stage est de comprendre les émotions qui habitent nos animaux et de prendre conscience de leurs besoins fondamentaux. Savoir faire le bon choix d'élixirs floraux tout en respectant l'animal et sa nature profonde.  
Savoir préconiser les bons élixirs au partenaire humain

### STAGE - MÉDIATION ANIMALE & THÉRAPIES COMPORTEMENTALES

Formatrice : Corine Gomez

Du 5 au 9 octobre 2024 ou Du 11 au 15 octobre 2025

Apprendre les spécificités de l'animal médiateur, comment déterminer notre choix pour créer un cadre favorable. Comprendre le comportement et les motivations de l'animal pour optimiser la relation et atteindre les objectifs. Savoir interpréter ses modes de communication verbale et non verbale pour identifier les problèmes de comportement et mettre en place un processus d'apprentissage.

**CONTENU** - Durée approximative : 12 mois

**NOMBRE D'HEURES : 336**

- 2 modules par correspondance
- Auto-évaluation : QCM en ligne

**SERVICE +** : Stage en entreprise qui peut débuter un mois après votre inscription. Demandez-nous la convention.

**MÉTHODES D'ÉVALUATION** moyenne 10/20

- 1 devoir final de 30 pages à la fin de chaque module, soit 2 au total

**VALIDATION**

CERTIFICAT  
**D'AUXILIAIRE DE SANTÉ ANIMALE**

**TARIFS**

• **LE MODULE  
PAR CORRESPONDANCE : 594 €**

Envoi gratuit pour la France  
Envoi hors France : + 15 €

**MODALITÉS DE RÈGLEMENT**

- par carte bancaire sur [www.cerfpa.com](http://www.cerfpa.com)
- par chèques • par virement

**PAIEMENT EN 6 FOIS** : 6 chèques X 99 €

**PAIEMENT EN 2 FOIS** :

(30% à la commande : 178,20 €

solde 70% le mois suivant : 415,80 €)



A la fois secrétaire et bras droit du vétérinaire, l'Auxiliaire de Santé Animale est indispensable au bon fonctionnement de toutes les structures vétérinaires.

**LES STRUCTURES VÉTÉRINAIRES ONT BESOIN DE VOUS !**

L'Auxiliaire de Santé Animale va accueillir le client, gérer les rendez-vous, prendre en charge les animaux, préparer les commandes, désinfecter le matériel, gérer l'approvisionnement en médicaments, en nourriture, s'occuper de la comptabilité...

De nombreuses cliniques vétérinaires proposent maintenant à leur clientèle des produits d'hygiène, des aliments, des accessoires...

L'Auxiliaire de Santé Animale est donc amené(e) à présenter ces produits à la vente, en donnant les conseils adaptés aux nécessités de l'animal.

Cette profession est indispensable à tout cabinet vétérinaire, et nécessite une grande polyvalence.

**VOTRE NOUVELLE VIE PROFESSIONNELLE !**

L'Auxiliaire de Santé Animale travaille comme salarié(e) dans un cabinet ou clinique vétérinaire.



## 2 MODULES PAR CORRESPONDANCE

### Module 1 : Initiation à la psychologie animale

1 devoir final de 30 pages

Formateur : Claude Baumel

Les théories de l'apprentissage  
La récompense  
Apprentissage et intelligence  
Les techniques de conditionnement  
Les lois observées  
L'extinction  
La généralisation du stimulus  
La discrimination  
L'espacement et apprentissage  
Le modelage des attitudes  
Les théories cognitives  
L'apprentissage psychophysiologique  
Les comportements innés  
Les activités réflexes  
Point de vue social de l'apprentissage  
L'effet d'audience  
L'apprentissage imitatif  
Exercices d'obéissance  
Le chien d'utilité  
Le chien guide d'aveugle  
La société animale  
Le territoire, la hiérarchie  
Les sociétés de singes  
Le comportement social du chat  
L'agressivité pathologique  
La société psychanalytique  
Le concept de pulsion  
Le besoin  
La vie instinctive du chien : tableau des instincts  
L'hérédité et le comportement ...

### Module 2 : Connaissance du Chien et nutrition du chien & du chat

1 devoir final de 30 pages

Formatrice : Caroline Pannetier

#### **CONNAISSANCE DU CHIEN**

Physiologie - Le système nerveux - Les organes des sens  
Les glandes endocrines - Anatomie du chien  
Les principales maladies du chien - Pathologie de l'appareil digestif, respiratoire, urinaire - Pathologies génitales - Pathologies nerveuses - Pathologies infectieuses rencontrées en élevage canin  
Les maladies parasitaires du chien - Les infections de la peau et du pelage - La piroplasmose, l'ascaridose, la trichurose, le taeniasis  
La somatisation - Le chien et la maladie - Répertoire des troubles somatiques chez l'homme - Troubles somatiques chez l'animal  
Hygiène - Les injections - Les brûlures - Les saignements de nez - Les épillets - Le chiot : les principaux dangers du jeune âge - Consultations & soins vétérinaires

#### **NUTRITION**

Généralité à propos de l'alimentation des chiens et des chats  
**Les régimes alimentaires** : du loup, du chien domestique, du chat sauvage, du chat domestique - **La physiologie et anatomie digestive** - La physiologie digestive des carnivores  
Spécificité du chien - Spécificité du chat - Implication pratique  
**Le comportement alimentaire** : La faim - La satiété - La chasse  
Comprendre l'élaboration de repas équilibré : Les aliments/ les nutriments - Les besoins - Les facteurs de variation des besoins : Âge - Race - Reproduction /travail/ sport - Mode de vie - Le calcul de ration - Les matières premières pour l'alimentation du chien et du chat - Les matières premières des aliments du commerce  
Les matières premières pour les repas fait maison - Quelques « faux amis » - Les problématiques en liens avec ces divers ingrédients : Légale (lecture étiquette) - Vocabulaire - Conservation - Allergie - Les critères de qualité et l'éthique  
**Nourrir en pratique** : Les aliments industriels - Les croquettes  
Les pâtés - Les compléments et friandises - La ration ménagère, faite maison La ration ménagère traditionnelle - le BARF  
La ration équilibrée - Les compléments et friandises - Timing de l'alimentation : Fréquence des repas - Régularité - Éthique de l'alimentation Bien être alimentaire - Nourrir au naturel  
**Alimentation et santé** - Changement d'alimentation L'importance des transitions alimentaires Les intoxications - Le parasitisme  
La torsion d'estomac - Le diabète - L'arthrose - Les allergies...

**MODULES À LA CARTE EN OPTION** (voir pages 74-75)

LE COMPORTEMENT DU CHAT  
MÉDECINES DOUCES POUR L'ANIMAL FAMILIER



Nous vous proposons  
**DES MODULES À LA CARTE EN OPTION**  
 pour compléter et élargir  
 vos connaissances  
 dans le **SECTEUR ÉTHOLOGIE**

LISTE NON EXHAUSTIVE - VOIR PAGE 78

et sur [www.cerfpa.com](http://www.cerfpa.com)

**TARIF DU MODULE  
 PAR CORRESPONDANCE : 594 €**

Envoi gratuit pour la France  
 Envoi hors France : + 15 €

#### MODALITÉS DE RÉGLEMENT

- Par carte bancaire sur [www.cerfpa.com](http://www.cerfpa.com)
- Par chèques • Par virement

PAIEMENT EN 6 FOIS : 6 chèques X 99 €

PAIEMENT EN 2 FOIS :

30% à la commande : 178,20 €

solde 70% le mois suivant : 415,80 €

### MODULE : ÉTHOLOGIE & COMPORTEMENT DU CHEVAL

1 devoir final de 30 pages

Formatrice : Gaëlle Boulard

Un peu d'histoire - L'animal - Rappels anatomiques  
 Les cinq sens : l'ouïe, la vue, le goût, l'odorat, le toucher  
 Le développement du cheval « sauvage » - Le développement du poulain  
 La naissance - Nutrition autonome - Socialisation et intégration au troupeau  
 Vie sociale et aspects éthologiques - Hiérarchie et notion de dominance  
 Organisation temporelle d'une journée -  
 Communication : À distance - Par la vue - l'ouïe - l'odorat - le contact - le goût - le toucher  
 Affrontement entre deux mâles - La cour de l'étalon  
 Les relations entre la jument et le poulain - La reproduction  
 Déplacement et fuite - Le cheval domestique - L'homme et le cheval  
 Les méthodes de dressage - L'équitation éthologique  
 Développement du cheval domestique  
 L'influence de la domestication - L'attitude vis-à-vis de la nourriture et de la boisson  
 Le jeu - Les maladies - L'éducation : L'étalon -, La jument - Le poulain  
 Les états psychopathologiques - Les troubles alimentaires - Les pathologies liées au stress  
 Le stress - La peur - L'ennui et les tics - Les différentes causes des tics  
 Les traitements - Les phobies - Les origines des phobies  
 Les différents stades de la phobie - L'influence de l'environnement  
 Les traitements - L'angoisse et l'anxiété

### MODULE : LE COMPORTEMENT DU CHAT - 1 devoir final de 30 pages

Formatrice : Caroline Pannetier

Le développement comportemental du chat - Les périodes pré-natale, néo-natale, de transition - Le rôle de la mère - Acquisition des auto-contrôles  
 Les apprentissages : De la propreté, de la chasse/prédation, de la toilette  
 Le détachement - Le champ d'activité - Le jeu - La chasse - Les interactions  
 La reproduction - Les champs d'isolement et d'agression  
 Les différents systèmes de communication - Olfactive, tactile, visuelle et auditive -  
 Sémiologie et ethogramme du chat - Comportements alimentaires, éliminatoires, somesthésiques, centrifuges - Interactions avec l'environnement social  
 Comportements agonistes - Différentes types d'agressions (par jeu, par irritation)  
 Interactions avec l'environnement physique - Comportements exploratoires  
 Organisation du territoire, interprétation - Etats pathologiques, traitements - Les états phobiques - Le syndrome d'anxiété - La dépression, l'instrumentalisation.

### MODULE : LES MAMMIFÈRES MARINS - 1 devoir final de 30 pages

Formatrice : Armelle Aebischer

Différences avec les poissons - Différences avec les pinnipèdes (phoques, otaries)  
 Morphologie générale - Classification - Familles et différences  
 Différentes espèces : Genre Balaenoptera : la baleine (bleue, grise, à bosse...), le rorqual (commun, boreal)  
 Famille des Delphinidées : le dauphin (grand, bleu et blanc, globicephale, d'eau douce...), l'orque  
 Famille des Monodontidae : le béluga, le narval, le cachalot, le marsouin  
 Présentation de chacune des espèces - La baleine bleue - La baleine grise - La baleine à bosse, etc -  
 Répartition géographique (pays, nombre d'individus)  
 Anatomie générale et physiologie Alimentation - Reproduction - Locomotion, migration  
 Comportement intra et interespèces  
 Comportement vis-à-vis de l'homme, agressivité suite à une pathologie  
 Législation - Les menaces

### MODULE : ÉTHOLOGIE & PRIMATOLOGIE - 1 devoir final de 30 pages

Formatrice : Dr Isabelle Lardeux-Gilloux

Les sources de l'éthologie - Les différentes écoles - L'école Darwinienne - béhavioriste - objectiviste - La sociobiologie  
 Etude objective du comportement - L'exemple du pinson - La recherche éthologique - L'étude expérimentale - L'étude du développement du comportement  
 L'inné versus l'acquis - Principes de développement - Processus d'apprentissage - L'analyse causale - Les causes immédiates  
 La situation stimulante externe - Les facteurs internes - Les niveaux d'intégration - La fonction du comportement - Les fonctions biologiques du comportement  
 Etudes d'optimalités - Activités directement profitables à l'individu ou au groupe - L'évolution du comportement - Une génétique du comportement  
 Spéciation et comportement - Déclencheurs sociaux et ritualisation - Introduction à la primatologie - La locomotion au centre de l'évolution des Primates  
 Anatomie et taxonomie - Le régime alimentaire des Primates varie selon les écosystèmes: - Ecologie des primates;- Le milieu écologique - Les stratégies alimentaires de fourrager - Les adaptations à l'écologie alimentaire - Les stratégies sexuelles et parentales L'évolution des comportements sexuels et parentaux - Les stratégies sexuelles - Les stratégies parentales - La formation de groupes - Ecologie du groupe - La protection contre les prédateurs  
 La défense des ressources alimentaires - La quête alimentaire performante - L'investissement parental - Le groupe optimal - L'organisation sociale  
 L'évolution du comportement social - La structure sociale - La cognition sociale - Les relations sociales - Primatologie de l'homme - Paléontologie humaine  
 Anthropologie évolutive - Continuité-discontinuité

### MODULE : MÉDECINES DOUCES POUR ANIMAL FAMILIER

1 devoir final de 30 pages

Formatrice : Valentina Marti

PHYTOTHÉRAPIE VÉTÉRINAIRE : Formes galéniques et voies d'administration des préparations à base des plantes médicinales en médecine vétérinaire - Propriétés thérapeutiques des plantes médicinales - Toxicités, Avantages et précaution d'emploi des plantes médicinales  
 Conservation des préparations à base des plantes médicinales Modalités d'utilisation des plantes médicinales en médecine vétérinaire  
 AROMATHÉRAPIE VÉTÉRINAIRE : Généralités sur les HE  
 Propriétés thérapeutiques des HE - Toxicité des HE  
 Modalités d'utilisation des HE en médecine vétérinaire  
 GEMMOTHÉRAPIE VÉTÉRINAIRE : Préparations des macérats glycinés  
 - Formes galéniques utilisées - Dosage et mode d'utilisation - Propriétés thérapeutiques  
 HOMEOPATHIE VÉTÉRINAIRE : Principes de l'homéopathie Contraintes de l'utilisation de l'homéopathie en médecine vétérinaire - Etude des remèdes fréquemment utilisés en médecine vétérinaire - Etude de cas  
 FLEURS DE BACH : Administration et dosage des élixirs floraux  
 Application - Effets du traitement - Classification des élixirs floraux  
 Répertoire des élixirs floraux utilisés en médecine vétérinaire  
 Affections courantes : du chien et du chat - des chevaux du lapin - du furet  
 Maladies virales - Dermatoses parasitaires - Parasitoses digestives  
 Approches thérapeutiques des affections vétérinaires par l'ostéopathie, l'acupuncture et la réflexologie

### MODULE : LE COMPORTEMENT DU LOUP

1 devoir final de 30 pages

Formateur : Claude Baumel

Qui est le loup ? - Les variétés de loup  
 Habitat et distribution géographique  
 Le loup : un animal social - La structure sociale des loups :  
 Structure hiérarchique d'une meute - Le rôle du couple alpha  
 La communication entre loups - Les différents systèmes de communication : visuelle, olfactive, marque urinaire, sonore  
 La communication au sein d'une meute : Postures, gestuelles, mimiques - Communication entre meutes : les comportements impliqués dans l'expression de la territorialité  
 L'alimentation du loup : régime alimentaire  
 Techniques de chasse et des comportements liés à l'utilisation des proies - Sexualité et reproduction : une sexualité monogame  
 Comportements maternels- paternels - des jeunes  
 Exploitation de l'espace et activités journalières du loup  
 Le loup en captivité - La population captive des loups  
 Comportements sociaux - Exploitation de l'espace et activités journalières du loup en captivité -Le loup et les hommes  
 Le loup et le pastoralisme : Ampleur du problème  
 Comportements du loup face aux animaux de rente  
 Interactions avec l'homme : Les modifications comportementales du loup en présence humaine - Fuite, évitement, attaque, agressivité et leurs circonstances - Animaux enragés  
 Gestion des loups - Garde de nuit, chiens Patou  
 Cohabitation avec l'homme et la conservation durable des écosystèmes. - Domaines de l'éthologie du loup restant à explorer  
 Quel avenir pour le loup ?

### MODULE : LES REPTILES - 1 devoir final de 30 pages

Formatrice : Gaëlle Boulard

LES CHELONIENS - Classification - Cryptodires - Pleurodires - Anatomie Les organes internes - La reproduction - Les particularités de la femelle  
 La ponte/ éclosion - L'hibernation - L'alimentation - Les tortues terrestres - d'eau - Structure et hébergement Comportement - Législation  
 LES CROCODYLIENS - Classification - Anatomie - Reconnaître les différentes espèces - La thermorégulation - La reproduction - La mise bas  
 Incubation/éclosion - Structure et hébergement - Comportement - Législation  
 LES RYNCHOCEPHALES - Anatomie - La reproduction - L'alimentation - Le mode de vie  
 LES SQUAMATES : LE LEZARD - Anatomie - La peau - La cavité buccale - La vision - L'odorat L'ouïe - La reproduction - Les dimorphismes sexuels  
 Les organes sexuels - La mue - L'alimentation - La détention/captivité - Manipulation et contention du lézard - Législation L'orvet - Comportement  
 LES AMPHIBIENS - Classification : Les amphibiens



**Découvrez ! Apprenez ! Spécialisez-vous !**

**Grâce à nos modules à la carte**

## Liste de nos modules disponibles

Attention : Le logo ! signifie qu'il n'est pas disponible en e-learning actuellement.

### PSYCHOLOGIE

Thérapie, Physique quantique & Neurosciences !  
 Développement psychologique de l'enfant  
 Psychanalyse  
 Psychologie sociale  
 Psychopathologie de l'adulte  
 Psychosomatique  
 Psychopathologie de l'adolescent\*  
 Psychopathologie de l'enfant  
 Le couple  
 Etude personnalité en astro psychologie !  
 Astrologie en relation d'aide !  
 Psycho astrologie !  
 Hypnose Ericksonienne  
 PNL & Communication  
 Relaxologie Niv 1 !  
 Différentes approches en relaxation !  
 Guider une relaxation !  
 La morpho-psychologie Niv 1 !  
 La morpho-psychologie Niv 2 !  
 Sexologie  
 Le coaching  
 Image de Soi

### MÉDECINES DOUCES

Médecine énergétique & diététique chinoise  
 Vendeur bio  
 Diététique et nutrition  
 Hygiène vitale  
 Anatomie & physiologie  
 Les biothérapies  
 Le champ des thérapies  
 Aromathérapie & phytothérapie  
 Les Plantes médicinales !  
 Homéopathie niveau 1  
 Homéopathie niveau 2  
 Fleurs de Bach

### NATURE & ENVIRONNEMENT

La plante  
 Techniques horticoles & travaux paysagers  
 Les Différents types de jardin  
 Conseiller en écologie !  
 Le Feng Shui  
 Le Feng Shui et le jardin\*  
 Connaissances en jardinerie !  
 Consultant en radiesthésie !

### ÉTHOLOGIE

Le comportement du chat  
 Psychopathologie clinique du chien  
 Psychopathologie et connaissance du chien  
 Physiologie de la reproduction  
 L'initiation à la psychologie animale  
 Connaissance du chien  
 et nutrition du chien et du chat  
 Le chien  
 Le cheval  
 L'initiation à la psychologie animale  
 Les Reptiles  
 Les Mammifères marins  
 Ethologie & Primatologie  
 Le comportement du loup  
 Médecines douces pour animal familier !  
 Connaissance du chat !  
 Fonctionnement d'un élevage félin !  
 Médiation animale & personnes  
 en situation de handicap mental !  
 Vendeur en animalerie !

### AIDE SOCIALE

Ateliers d'éveil à l'épanouissement  
 des enfants  
 L'accompagnement en fin de vie

### ENTREPRISE

Chargé(e) en Communication Evenementielle

## COMMENT VOUS INSCRIRE À UN MODULE À LA CARTE PAR CORRESPONDANCE

Vous choisissez votre module dans la liste ci-après.  
 Vous remplissez et signez le contrat d'inscription en page 7 que vous nous retournez accompagné de votre règlement.  
 Votre module, accompagné de devoir(s) vous est envoyé par courrier avec la fiche de présentation du professeur avec qui vous serez en lien. Vous prenez le temps dont vous avez besoin pour effectuer vos devoirs. Une attestation de suivi de cours vous est délivrée à la fin de l'étude du module.

**TARIF D'UN MODULE À LA CARTE PAR CORRESPONDANCE : 594 €**  
 Envoi gratuit pour la France - Envoi hors France : + 15 €

### MODALITÉS DE RÉGLEMENT

Par carte bancaire sur [www.cerfpa.com](http://www.cerfpa.com) • Par chèques • Par virement  
 PAIEMENT EN 6 FOIS : 6 chèques X 99 €  
 PAIEMENT EN 2 FOIS : (30% à la commande + solde 70% le mois suivant)

## COMMENT VOUS INSCRIRE À UN MODULE À LA CARTE EN E-LEARNING

Vous choisissez votre module dans la liste ci-après (vérifier qu'il soit disponible en e-learning avec le logo !  
 Vous vous inscrivez directement sur notre site  
[www.e-learning-formation.com](http://www.e-learning-formation.com)  
 Suite à votre inscription et muni de vos identifiants élève, connectez-vous sur notre plateforme de cours en ligne et étudiez où que vous soyez et quand vous le souhaitez.  
 Des QCM en ligne et un devoir final à la fin de chaque module permettent d'évaluer vos connaissances.  
 Une attestation de suivi de cours vous est délivrée à la fin de l'étude du module.

**TARIF D'UN MODULE À LA CARTE EN E-LEARNING : 480 €**  
 Inscrivez -vous directement sur notre site  
[www.e-learning-formation.com](http://www.e-learning-formation.com)  
 Règlement CB en plusieurs fois possible

# VOUS SOUHAITEZ VOUS INSTALLER PROFESSIONNELLEMENT APRÈS VOS ÉTUDES ?



Le CERFPA vous propose une journée de formation en visio, **Jeudi 28 novembre 2024**  
animée par le Cabinet d'Expert Comptable BACC 35,  
pour **RÉUSSIR VOTRE CRÉATION D'ENTREPRISE**

OUVERT À TOUS LES ÉLÈVES EN COURS DE FORMATION ou/et EN FIN DE CURSUS

## AU PROGRAMME

*Pour les élèves inscrits, nous vous enverrons un questionnaire 15 jours avant la journée de formation*

## ÉTAPES POUR RÉUSSIR VOTRE CRÉATION D'ENTREPRISE

Introduction sur la notion d'entreprise, les statistiques sur les créations et défaillances.

1/ L'Idée de Création

2/ L'Analyse Personnelle

Point de vue professionnel - Point de vue Légal - Point de vue personnel et social - Point de vue financier

3/ Création Individuelle ou en Partenariat

Partenariat - L'Initiative personnelle

4/ La Forme Juridique

L'Entreprise Individuelle // Auto-Entrepreneur - SARL / EURL - SAS / SASU - SNC.....

5/ Le Concept de L'Entreprise

De l'Idée au Concept - Objectifs - Assurances - Conseils Pratiques

6/ Le Financement et le Business Plan

Erreurs à Eviter - Le Besoin en Capital - Le Financement - La Rentabilité - Quelques Conseils pratiques

Le Bilan Prévisionnel - Démarches Bancaires - Relations Professionnelles avec les Banques

7/ Gestion et Suivi

Les Objectifs de l'entreprise - Le Tableau de Bord - La Gestion des objectifs Qualitatifs

8/ Phase de Démarrage

Organiser le Démarrage - Etablir des Check listes permettant un planning efficace

9/ Questions Diverses

Tarif pour cette journée : 120 € - Règlement en 2 fois possible  
Renseignements & inscriptions auprès de notre secrétariat au 04 93 19 37 17

[www.cerfpa.com](http://www.cerfpa.com)

# Ils nous ont fait confiance !

## Témoignages d'étudiants du CERFPA

### À propos de la formation d'ART THÉRAPEUTE

Je suis très heureuse de participer à ces stages en visio plus que réussis. Le groupe est super et les formatrices au top. Sonia B.

Tout s'est très bien passé malgré les circonstances liées à la crise sanitaire. Stage en visio de Cinq jours en immersion dans le monde de l'inconscient. Je ne vous cache pas que je ne suis plus la même. J'ai sollicité mon corps, mon Moi profond et j'ai laissé mes émotions prendre beaucoup de place afin d'analyser, comprendre et décoder. Je suis si chanceuse d'avoir vécu cette épreuve et fière de constater à quel point je suis forte. Le groupe était très soudé et de belles ondes positives tout le long du stage. Laurence et Océane sont de vraies pédagogues et un réel soutien. J'ai hâte des prochains stages. Gina G.

Cette école a une qualité d'apprentissage exceptionnelle et une équipe administrative et pédagogique compétente. Intégrer cette école vous permettra de vous épanouir d'un point de vue personnel et professionnel. Valérie G.

C'était d'une intensité incroyable et vraiment une très belle expérience, je dirais même probablement un tournant de vie. (stage en visio) Aline C.

### À propos de la formation d'HYPNOSE ERICKSONIENNE

Ce premier stage (en visio) a été à la hauteur de mes attentes malgré le distanciel imposé par le contexte COVID. Slavko Banjavcic est un formateur pédagogue, à l'écoute et passionné par son métier. Sa bienveillance a fédéré notre groupe même à distance. Merci à lui, au CERFPA et à son équipe, et merci aussi à tous les participants. Vivement le deuxième stage ! Marie-Thérèse D.

Un stage enrichissant à tous les niveaux avec Anne qui a su illustrer son quotidien avec de belles histoires hypnotiques, avec sa personnalité unique et généreuse qui me donne très envie de continuer à approfondir ma formation et mon expérience. un excellent stage vivement le prochain. Claire H.

### À propos de la formation de COACHING

Cette formation fût pour moi, une expérience humaine et une aventure intérieure libératrice. Une formation complète qui permet d'avancer à son rythme : module théorique complet et accessible à la compréhension de chacun ainsi que des stages qui permettent l'intégration de la théorie à la pratique. Des intervenants de qualité, à l'écoute et professionnels. Je recommande l'école du CERFPA pour la qualité de ses enseignements. Sandrine D.

### À propos de la formation de NATUROPATHE

Ce stage d'homéopathie fut très intéressant et riche. L'intervenant a su insuffler une bonne dynamique de groupe et, fut efficace, consciencieux et très disponible. La possibilité de faire ce stage en visioconférence dans le contexte actuel, est formidable. Bravo à l'équipe qui a mis en place cette solution. Sandra V.

Excellente formation, un très bon suivi, des professeurs à l'écoute de nos demandes, un secrétariat réactif et soucieux de nos questions. Une bonne équipe grâce à laquelle j'ai obtenu ma certification de Naturopathe. Valérie A.

### À propos de la formation de

### PRATICIEN EN SEXOLOGIE

Le stage était génial, même en visio, on peut avoir quelques réticences mais en fin de compte c'était très agréable et ça nous donne justement du baume au cœur, étant donné les circonstances en ce moment avec la covid 19. Notre formatrice Anne Lobstein était une vraie perle.

La qualité du stage passe avant tout par les qualités de chaque enseignant, et je ne suis jamais déçue au Cerfpa. Merci pour tout. Cassandre L.

J'ai toujours eu de très bons contacts avec le CERFPA, tant au niveau de l'accueil auprès du secrétariat, pour les réponses à mes questions, qu'au niveau des formateurs que j'ai apprécié pour leur niveau professionnel, leur compétence, et l'aide qu'ils pouvaient parfois apporter au niveau personnel, lorsque qu'un problème plus personnel pouvait se poser. Patrick C.

### À propos de la formation de

### PRATICIEN EN PSYCHOTHÉRAPIE

La formation de praticienne en psychothérapie m'a donné des appuis théoriques solides mais surtout des outils pratiques pour accompagner la personne en demande d'aide. J'ai rencontré des formateurs de qualité, humains, de belles âmes à l'écoute qui m'ont transmis leur savoir-faire, leur savoir-être. Merci à eux !

C'est une belle formation, qui demande de la patience, de la persévérance, du travail mais quel bonheur d'arriver à son terme !

J'ai également trouvé au Cerfpa un lieu accueillant, et si bien situé !

Le chemin n'est pas terminé, et je sais que je peux compléter et poursuivre ma formation avec d'autres stages. Nombreux sont ceux proposés au Cerfpa. Marie D.

Le stage s'est déroulé en dehors d'un protocole éducatif et scolaire... malgré la distance, les échanges ont été riches, l'intervenante de qualité, et les supports liés au stage très utiles. Suis très satisfaite de l'organisation et de tout ce que ce stage m'a apporté pour la suite de mon cursus. Isabelle D.

## Comment venir au



## INFOS PRATIQUES

### • En voiture

Sortie autoroute A8  
n°49 Saint Laurent du Var,  
direction  
Centre Commercial  
CAP 3000

### • De l'aéroport de Nice (2km)

\* Bus :  
Arrêt Centre Commercial CAP  
3000  
\* Taxi à la sortie de l'aéroport  
\* A pied (30 mn)

### • De la gare de St Laurent du Var

Prendre les passerelles à côté  
de la gare qui mènent au  
Centre Commercial  
CAP 3000  
(à 5 mn à pied du CERFPA)

### • De la gare SNCF de Nice

Prendre le bus devant la gare -  
Arrêt "La Passerelle"  
à Saint Laurent du Var,  
ensuite prendre la passerelle à  
pied qui mène  
au Centre Commercial  
CAP 3000 (5 mn du CERFPA)

Le CERFPA se situe dans un cadre privilégié, à 300 mètres des plages et du Port de Saint Laurent du Var, à quelques km de Nice. Parking à proximité. De nombreux restaurants, snacks au bord de l'eau vous accueilleront pour vos déjeuners ainsi que dans le Centre Commercial Cap 3000.



## Pour vos stages, quelques hôtels à proximité du CERFPA

### Ibis Styles Hôtel

190, Avenue Georges Guynemer  
06700 Saint Laurent du Var  
Tél. 04 92 12 88 88  
[www.accorhotels.com](http://www.accorhotels.com)

### Novotel Cap 3000

40, Avenue de Verdun  
06700 Saint Laurent du Var  
Tél. 04 93 19 55 55  
email : H0414GL@accor.com  
[www.accorhotels.com/novotel](http://www.accorhotels.com/novotel)

### Holiday Inn Saint Laurent du Var

167 Promenade des Flots Bleus 06700  
Saint Laurent du Var  
Tél. 33 4 93148000  
Mail : [resort@holinice.com](mailto:resort@holinice.com)  
[www.ihg.com/holidayinn/hotels/fr](http://www.ihg.com/holidayinn/hotels/fr)

### Hôtel RÉSOHEL

932, RN 7 « Les Paluds »  
06700 Saint Laurent du Var  
Tél. 04 93 31 24 95  
email : [hotel-legabian@wanadoo.fr](mailto:hotel-legabian@wanadoo.fr)  
[www.hotel-legabian.com](http://www.hotel-legabian.com)

### Confort Hôtel Galaxie

39, Avenue Maréchal Juin  
06700 Saint Laurent du Var  
Tél. 04 93 07 73 72  
Email : [hotelgalaxie@wanadoo.fr](mailto:hotelgalaxie@wanadoo.fr)

### Meublé de tourisme Azur 3000

302, Avenue de Verdun  
06700 Saint Laurent du Var  
Tel. 06 60 42 49 23  
[contact@azur3000.com](mailto:contact@azur3000.com)  
[www.azur3000.com](http://www.azur3000.com)

### Hôtel Première Classe

383, Promenade des Anglais  
06200 NICE  
Tél. 04 93 71 72 13  
[www.premiereclasse.com](http://www.premiereclasse.com)

### ETAP HÔTEL

455, Promenade des Anglais  
06200 NICE  
Tél. 08 92 68 06 49  
[www.etaphotel.com](http://www.etaphotel.com)

### Hôtel Ibis

Nice Aéroport Promenade  
359 Promenade des Anglais  
06200 NICE  
Tél. 04 93 83 30 30  
[www.accorhotels.com/fr/hotel-0749-ibis-nice-aeroport-promenade/index.shtml](http://www.accorhotels.com/fr/hotel-0749-ibis-nice-aeroport-promenade/index.shtml)

**Une liste  
détaillée vous  
est envoyée  
avec vos  
bulletins  
d'inscriptions  
pour les stages  
en présentiel.**

**Réservation  
uniquement  
en direct avec l'hôtel  
Préciser stage au  
CERFPA**



*L'éducation  
est l'arme la plus puissante  
qu'on puisse utiliser  
pour changer le monde.*

*Nelson Mandela*