

Cours par correspondance
Cours en E-learning
Cours en visio



FORMATIONS 2025-2026

MÉDECINES DOUCES
PSYCHOLOGIE
ENTREPRISE
SOCIAL
ÉTHOLOGIE
NATURE & ENVIRONNEMENT



Le CERFPA,
Centre d'Études, de Recherche,
de Formations en
Psychologie Appliquée

Une école inscrite avec numéros d'existence
auprès de l'Académie du Rectorat de Nice
depuis 1990, comme
Centre Privé d'enseignement
par Correspondance

Agréé par la 

Fédération Européenne des Écoles

CERFPA

Bureaux Espace 3000 - Avenue Lantelme
06700 SAINT LAURENT DU VAR
Tél. 04 93 19 37 17 - Fax 04 93 19 37 10

www.cerfpa.com

www.e-learning-formation.com

SARL au capital de 8000 euros
R.C.S. Antibes 428 644 157
N° Siret 428 644 157 00011 - APE 8559B

DIRECTION

Claude BAUMEL
Fondateur du CERFPA
Ph.D - Praticien en PNL et en Hypnose Ericksonienne,
Formé aux Neurosciences
Comportementaliste,
Chef de Projet Événementiel à Sud Expo

Pascale BAUMEL
Praticienne en PNL - Coach
Formée aux Massages Bien-être
Intervenante bénévole auprès d'associations
humanitaires



35 années d'expérience au service de nos élèves

28 formations respectant les Référentiels Européens

33 professeurs permanents

1000 élèves par an

Des cours par correspondance

Des cours en VISIO

Des cours en e-learning

Préparation aux Certificats de Compétences
Professionnelles agréés FEDE & Certificats

Un Accompagnement pour votre installation

Inscriptions à tout moment de l'année

Des conseillères compétentes et disponibles

Un site unique de formations à Saint Laurent du Var,
au bord de mer, à proximité de l'aéroport de Nice
et de l'autoroute, avec facilités d'accès

LE CERFPA vous propose des formations adaptées à vos besoins

- Des cours par correspondance avec support papier
- Des cours en e-learning
- Des modules à la carte
- Des cours en visio
- Des cours en présentiel en option
- Des QUIZ d'auto-évaluation
- Un accompagnement pour lancer votre activité

Votre PLAN D'ÉTUDES

Vous pouvez vous inscrire à n'importe quel moment de l'année !

Vous pouvez prendre tout le temps dont vous avez besoin pour suivre votre formation !

Vous commencez par le module 1 de la formation choisie qui vous est envoyé en support papier par courrier, ou selon votre choix en accès internet sur notre plateforme e-learning, accompagné d'un devoir final de 30 pages ou de plusieurs devoirs à effectuer, en fonction des formations.

Chaque module de formation comprend : • le cours • la bibliographie
• les coordonnées du professeur correcteur • 1 devoir final (ou plusieurs)

Niveau d'études

Aucun prérequis n'est nécessaire pour entreprendre l'étude des modules.

Des QUIZ d'auto-évaluation sont accessibles pour certains modules sur notre plateforme.

Validation du module

Vous êtes évalué par un devoir final (ou des devoirs), noté(s) par votre professeur avec qui vous pouvez communiquer par e-mail ou par courrier pour obtenir de l'aide si besoin.

Le devoir final (ou les devoirs) corrigé(s) avec des annotations, et une note sur 20 vous est attribuée. En dessous de la moyenne, qui est de 10 sur 20, le professeur se donne le droit de vous réclamer un complément de travail.

Lorsque le premier module est terminé et validé par votre devoir, nous vous faisons parvenir une attestation d'étude où sera mentionnée votre moyenne /20.

Vous pouvez vous inscrire au prochain module, et ainsi de suite jusqu'à la fin de la formation complète.

Cours en visio

Des cours de 5 jours en VISIO complètent certaines formations.

Si vous devez y participer, vous recevrez à leur issue une attestation de suivi de stage.

Validation de la formation complète

Votre certificat vous sera remis une fois le programme de formation validé en totalité.

Lancement de votre activité

À la fin de votre formation, le CERFPA présente votre nouvelle activité sur sa page Facebook (+16000 abonnés) avec votre témoignage sous forme de texte ou de vidéo. Une belle opportunité pour commencer à vous faire connaître !



Vous pouvez vous inscrire directement sur les sites du CERFPA

www.cerfpa.com
www.e-learning-formation.com

Rens. 04 93 19 37 17

LES PROFESSEURS du CERFPA

Psychologie

CLAUDE BAUMEL, Fondateur du CERFPA
Ph.D - Praticien en PNL
et en Hypnose Ericksonienne
Formé aux Neurosciences
Comportementaliste
Chef de Projet Événementiel à SUD Expo

CATHY DAMIANO
Psychothérapeute spécialisée en
Psychodrame, Psychogénéalogie,
formée par Anne Ancelin-Schützenberger
PNL et Hypnose thérapeutique,
Psychothérapie jungienne et rêve éveillé

CORINE FRECHE
Morpho-psychologue
Docteur en Microbiologie

LAURENCE GIUDICELLI
Psychothérapeute, Art-Thérapeute
D.U Psychopathologue clinicienne
Thérapeute analytique couple et familial
Professorat de danse

MELANIE GODIN
Psychologue,
Spécialisée en Neuropsychologie
Gérontologie et en Sexologie

RACHEL HUBER
Sophrologue
Praticienne en Psychothérapie
Thérapeute psychosomatique

ANNE LOBSTEIN
Maître-Praticien en Hypnose Éricksonienne
Hypnothérapeute
Réflexothérapeute
Formée aux techniques de relaxation
et de sophrologie

BÉATRICE LUGOSI
Astrologue formée à l'astrologie tradition-
nelle, humaniste et transpersonnelle
Formatrice et consultante
Créatrice d'ateliers d'Astro-Théâtre
Art-Thérapeute
Formation théâtrale et musicale au
conservatoire de Paris
Présidente de l'Association culturelle et
artistique « Nature, Sciences et Traditions »

ANNE-LAURE OSTEN
Psychothérapeute
Hypnothérapeute
Art-thérapeute

FLORIAN RANSFORD
Praticien en auto-accompagnement
de pleine présence

PHILIPPE RANSFORD
Physicien Chercheur
Ingénieur Ecole Polytechnique
Conférencier - Ecrivain
Nombreux ouvrages sur l'origine
quantique de la conscience

JULIEN VAN BRUSSELT
Psychologue clinicien
Psychothérapeute
Master en Sciences de la Famille
et en sexualité
Certifié en Ressources Humaines

Coaching

BRIGITTE BACH
Coach en image,
En développement personnel et
professionnel
Certifiée en PNL

FRANÇOIS COLIN
Coach professionnel Certifié
Formation de psychothérapeute
Diplômé de l'École Supérieure de
Commerce et d'Administration
des Entreprises (Sup'de Co)

ROXANE COLIN
DUT Techniques de commercialisation
DU communication et marketing
Coach de vie et d'équipe certifiée
Spécialisée dans l'accompagnement
des femmes en changement de vie

Social

ANNICK GUICHARDON
Psychothérapeute
Formée à l'accompagnement
des personnes en fin de vie
et des familles en deuil

Entreprise

BÉRÉNICE GOUDARD
Chargée en Communication Événementielle
Diplômée Praticien Feng Shui
Master 2 en Droit en entreprises et
patrimoines professionnels

Nature & Environnement

CORINE FLESIA
Maîtrise en Biologie et en Écosystèmes
Consultante formatrice en développement durable et RSE
Membre actif d'ECOFORMATION

ERIC PHALIPPOU
Docteur en Sciences des religions (EPHE, Paris)
Diplômé de la "All India Shah Behram Baug Society"
en environnement cosmique : Géobiologie & Radiesthésie
Habilité à diriger des Recherches en Anthropologie (Université de
la Sorbonne Nouvelle)
Guide-Conférencier spécialisé en Arts & sites sacrés

LES PROFESSEURS du CERFPA

Médecines douces

ALINE BOSSI

Diététicienne, Nutritionniste
Naturopathe, Iridologue, Sophrologue

DR NATHALIE BERTHON-DESCORSIERS

Docteur en Sciences de la Vie et de la Santé
Naturopathe

MARIE-JOSÈPHE BURGUN

Naturopathe
DU de Nutrition et Maladies Métaboliques - DU Santé Publique
Certifiée en Aromathérapie-Phytothérapie

DR PHILIPPE COUTAND

Médecin, Homéopathe

MONIQUE ESCOFFIER

Doctorat en Médecine Traditionnelle Chinoise
Hypnothérapeute, Sophrologue - Énergéticienne
DU Soins Palliatifs - DU Gériatrie sociale
Master en Psychologie - DU Criminologie

ISABELLE GANEM

D.U Santé Bien-être Médecine Traditionnelle Chinoise
Acupuncteur spécialisé TUINA, Diplômée D.N.A.T.

DR MOHAMED HELMY GAD

Docteur en Biochimie, Biologie Cellulaire, et Microbiologie
Naturopathe, Magnothérapeute Holistique
Formé à l'Aromathérapie, Phytothérapie, Réflexologie,
Fleurs de Bach, Iridologie
Professeur au département Santé à l'université
Maître de conférences et auteur d'articles scientifiques
en naturopathie

ISABELLE PICHOT-DUCLOS

Praticienne en Massage Bien-Etre
Instructrice de méditation de pleine conscience MBSR

PASCAL VERGNES

Thérapeute Psycho-corporel en Psychologie Biodynamique
Formé à la Naturopathie, à l'Énergétique
et aux Techniques de massage

Métiers animaliers

ARMELLE AEBISCHER

Docteur Vétérinaire

GAELE BOULARD

Ostéopathe animalier
BTS productions animales
Licence professionnelle en sélection et génétique animale

CORINE GOMEZ

Diplômée Universitaire en Éthologie
Comportementaliste
Consultante en comportement animal

DR ISABELLE LARDEUX-GILLOUX

Éthologue diplômée - Doctorat d'anthropologie biologique
Spécialisée sur l'île de Bornéo pour l'étude des orangs-outans

VALENTINA MARTI

Vétérinaire exerçant exclusivement comme naturopathe pour animaux
Homéopathie uniciste - Phytothérapie
Nutrition des carnivores domestiques
Formatrice

CAROLINE PANNETIER

Naturopathe pour humains et animaux
Praticienne EFT (Emotional Freedom Techniques)
Master en Communication

HAYLEY SHEPPARD

Conseillère Fleurs de Bach
Première praticienne de France sur le registre des Conseillers
spécifique aux Animaux
Formatrice et Conceptrice 'Fleurs de Bach et le Peuple Animal'
& 'Fleurs de Bach et nos félins'
Formatrice agréée du Centre de Bach Niveau 1 et 2
Interprète Animalier et Formatrice en Communication Intuitive
Licence Langues, Littérature et Civilisation Anglais / Américain

VIRGINE TEOULLE

Zoothérapeute, Art-Thérapeute
DU Neuropsychologie clinique
DESS d'éthologie
Master Sciences humaines et sociales

Nous sommes à votre écoute du lundi au vendredi

de 9h à 12h et de 13h à 17h



Tél. 04 93 19 37 17 www.cerfpa.com

mail renseignements : : carole@cerfpa.net



**Nous vous réservons le meilleur accueil dans nos locaux sans rendez-vous
pour tous renseignements.**

CERFPA

**Avenue Lantelme - Bureaux Espace 3000 Bât B
06700 Saint Laurent du Var - France**


Tél. 04 93 19 37 17

**www.cerfpa.com
www.e-learning-formation.com**

- 2 Présentation du CERFPA
- 4 L'équipe pédagogique

Formations secteur Psychologie

- 8 Art-Thérapeute
- 10 Praticien en Psychothérapie
- 12 Sexothérapeute
- 14 Thérapeute de Couple
- 16 Maître-Praticien en Hypnose Ericksonienne
- 18 Relaxologue
- 20 Thérapeute en Relation d'Aide
- 22 Coach de vie
- 24 Coach en Image
- 26 Praticien PNL
- 28 Astro-Psychologie
- 30 Morpho-Psychologie
- 32 Modules à la carte Secteur Psychologie



Formation secteur Entreprise

- 34 Chargé(e) en Communication Événementielle

Formation secteur Social

- 36 Animateur(trice) d'Ateliers d'Enfants
- 38 Accompagnement des Personnes en fin de vie et des Familles en deuil

Formations secteur Médecines douces

- 40 Praticien(ne) en Massage Bien-Être
- 42 Naturopathe
- 44 Conseiller(ère) en Fleurs de Bach
- 46 Conseiller(ère) en Plantes Médicinales
- 48 Conseiller(ère) en Aroma-Phytothérapie
- 50 Homéopathie
- 52 Modules à la carte Secteur Médecines Douces

Formations secteur Nature & Environnement

- 54 Consultant en Feng Shui
- 56 Consultant en Radiesthésie et Géobiologie
- 58 Conseiller(ère) en Écologie

Formations secteur Métiers animaliers - Éthologie

- 60 Naturopathe Animalier
- 62 Comportementaliste
- 64 Coach en Médiation Animale
- 66 Auxiliaire de Santé Animale
- 68 Modules à la carte Secteur Ethologie
- 70 Liste générale de Modules à la carte
- 71 Programme de la journée en visio «Réussir votre création d'entreprise»
- 72 Témoignages
- 73 Infos pratiques

CONTENU - Durée approximative : 8 mois

NOMBRE D'HEURES : 258

- 1 module par correspondance
- Auto-évaluation : QCM en ligne
- 3 cours de 5 jours en **VISIO** (90h)

MÉTHODES D'ÉVALUATION moyenne 10/20

- 1 devoir final de 30 pages à la fin du module

VALIDATION

CERTIFICAT
**DE COMPÉTENCES PROFESSIONNELLES
D'ART-THERAPEUTE**

agrée par la Fédération Européenne Des Écoles



TARIFS

• **LE MODULE
PAR CORRESPONDANCE : 474 €**

Envoi gratuit pour la France

Envoi hors France : + 15 €

MODALITÉS DE RÈGLEMENT

- par carte bancaire sur www.cerfpa.com
- par chèques • par virement

PAIEMENT EN 6 FOIS : 6 chèques X 79 €

PAIEMENT EN 2 FOIS :

(30% à la commande : 142,20 €

solde 70% le mois suivant : 331,80 €)

• **3 COURS DE 5 JOURS EN VISIO : 1 770 €**

PAIEMENT EN 10 FOIS : 177 € X 10 mois



LE CERFPA, Première école à être reconnue par la Fédération Européenne Des Écoles (FEDE) pour préparer le Certificat de Compétences Professionnelles d'ART-THERAPEUTE

FAITES DE VOTRE VIE UN CHEF-D'OEUVRE !

L'art-thérapie permet, avec la création artistique, d'accéder à des sentiments enfouis, de rencontrer les problématiques inconscientes de l'individu et de le conduire à une transformation positive de lui-même.

L'Art-Thérapeute aborde les problématiques avec délicatesse.

Il aide à reconnaître les conflits au sein de la personne : les troubles de l'expression, de la communication, de la relation...

À travers la création artistique (corps, danse, mots, dessin, théâtre...) chaque individu pourra reconstruire son histoire personnelle.

AFFIRMEZ VOTRE IDENTITÉ !

En art-thérapie, le support artistique permet de retrouver l'autonomie et la confiance en soi, d'explorer ses zones d'ombre et de lumière, de donner du sens à des difficultés existentielles et ainsi se diriger vers davantage de conscience, de force et d'équilibre.

VOTRE NOUVELLE VIE PROFESSIONNELLE !

L'Art-Thérapeute peut travailler en indépendant en ouvrant son cabinet.

Il peut également être salarié ou faire des vacations dans des institutions : hôpitaux, instituts psychiatriques, centres médico-psycho-pédagogiques, maisons de retraite, centres sociaux, foyers d'accueil, organisations humanitaires, éducation spécialisée et médiation .

Sur le territoire français, L'Etat ne demande pas de diplôme pour s'installer avec le titre d'Art-Thérapeute. Cependant, pour justifier d'une assurance professionnelle RC Pro (obligatoire) et pour s'inscrire à l'URSSAF ou au RSI, ces organismes demandent de justifier d'un certificat de formation, délivré de préférence par des établissements immatriculés aux ministères officiels (Éducation Nationale, Académie du Rectorat...), tel que le CERFPA.



Formation disponible en e-learning
www.e-learning-formation.com

1 MODULE PAR CORRESPONDANCE

Module 1 : Développement psychologique de l'enfant

1 devoir final de 30 pages

Formatrice : Mélanie Godin

Notion d'inconscient
Les stades libidinaux
Stade oral (0 à 12 mois) - Stade anal (2ème et 3ème année)
Stade phallique (de la 3ème à la 4ème année) - Stade œdipien
Notions de fixation et de régression
De la vie fœtale à la petite enfance
L'observation du nourrisson - Période fœtale -
Projet d'enfant, désir d'enfant
Les capacités perceptives du nourrisson
Naissance et période néo-natale
Approche psychanalytique de la naissance
La naissance
L'enfant réel
L'accouchement
La première année
Développement neuro-psychique
Le développement affectif
L'enfant dans sa deuxième année
La marche
L'apprentissage du non
Maturation et contrôle sphinctérien
Education et relation - Evolution des conduites
Le langage - Le développement du langage
Langage et identité
L'imaginaire
Structuration de la pensée chez l'enfant
Le mensonge
Les peurs enfantines
La différenciation sexuelle
Bases physiologiques
Le jeu
L'enfant et son environnement
La famille - Le père - La fratrie
Conflits familiaux et divorce
L'adoption
L'école - La socialisation de l'enfant - La crèche - L'école maternelle
Les difficultés scolaires
Autres écoles, autres pédagogies
L'enfant de la naissance à 2 ans - L'enfant de 2 à 6-7 ans
L'enfant de 7 à 15 ans
Conséquences de type d'éducation
Autres cultures, autres pères, autres mères
Culture et perception de l'enfant

MODULES À LA CARTE EN OPTION : (détail pages 32-33)

PSYCHANALYSE

PNL & COMMUNICATION

COACHING

PSYCHOPATHOLOGIE DE L'ADULTE

3 COURS DE 5 JOURS EN VISIO DE 9h à 17h

CHOISIR LA SESSION 1 OU LA SESSION 2

Formatrice : Laurence Giudicelli

SESSION 1

COURS 1 - DÉCOUVERTE DE L'ART-THÉRAPIE

Du 11 au 15 octobre 2025

Comprendre les bases de l'art-thérapie.
Les étapes de la construction d'un atelier
Définir l'objectif de l'accompagnement en art-thérapie
Apprendre à développer son écoute de soi et de l'Autre
Notion, compréhension et construction du cadre thérapeutique
Travail sur la transformation afin d'accueillir les changements et l'évolution des personnes reçues
Mise en pratique avec des exercices
Utilisation des différents médiums : le corps, la danse, l'expression par les mots, le dessin,

COURS 2 - LE RÔLE DE L'ART-THÉRAPEUTE

Du 8 au 12 novembre 2025

Travail sur le transfert et contre transfert dans la relation thérapeutique
Objet transitionnel et importance du travail thérapeutique personnel
Utilisation des formes et des couleurs
Approfondissement de la technique des protocoles à utiliser dans la construction d'un atelier d'art-thérapie
Médiums utilisés : les mots, le théâtre, le clown...
L'expression corporelle, qui sera le lien tout au long de ces 3 stages.
Exercices d'élaborations de protocoles et mise en pratique

COURS 3 - AFFIRMER SA PLACE D'ART-THÉRAPEUTE

Du 13 au 17 décembre 2025

Enrichir sa « boîte à outils »
Travail sur les ingrédients nécessaires pour un atelier réussi
Réflexions sur les différents thèmes à proposer
Exercices pratiques personnels et en groupe
Présentation de protocoles créés par les participants
Evolution personnelle en tant que futur art-thérapeute

SESSION 2

COURS 1 - DÉCOUVERTE DE L'ART-THÉRAPIE

Du 10 au 14 janvier 2026

COURS 2 - LE RÔLE DE L'ART-THÉRAPEUTE

Du 7 au 11 février 2026

COURS 3 - AFFIRMER SA PLACE D'ART-THÉRAPEUTE

Du 7 au 11 mars 2026

CONTENU - Durée approximative : 18 mois

NOMBRE D'HEURES : 594

- 3 modules par correspondance
- Auto-évaluation : QCM en ligne
- 3 cours de 5 jours en **VISIO** (90 h)

Il est nécessaire d'avoir commencé le module 1 pour s'inscrire aux cours en visio

SERVICE +

Stage en institution qui peut débiter un mois après votre inscription. Demandez-nous la convention.

MÉTHODES D'ÉVALUATION *moyenne 10/20*

- 1 devoir final de 30 pages à la fin de chaque module, soit 3 au total
- Rédaction d'un mémoire de 30 pages en fin de formation

VALIDATION

CERTIFICAT DE
PRATICIEN EN PSYCHOTHÉRAPIE

TARIFS

• LE MODULE PAR CORRESPONDANCE : 474 €

Envoi gratuit pour la France
Envoi hors France : + 15 €

MODALITES DE RÈGLEMENT

- par carte bancaire sur www.cerfpa.com
- par chèques
- par virement

PAIEMENT EN 6 FOIS : 6 chèques X 79 €

PAIEMENT EN 2 FOIS :
(30% à la commande : 142,20 €
solde 70% le mois suivant : 331,80 €)

• LE COURS DE 5 JOURS EN VISIO : 590 €

PAIEMENT EN 2 FOIS : 295 € X 2 mois



DES OUTILS AU SERVICE DE VOTRE AVENIR !

Lors de cette formation, différentes techniques vous sont proposées comme la PNL, le psychodrame, l'hypnose, les thérapies systémiques, l'art-thérapie... autant de pratiques qui vous permettront de vous positionner en tant que Praticien professionnel, prêt à soutenir le patient face à ses difficultés et à l'accompagner vers la connaissance de soi, à trouver ses réponses et ses solutions.

Le Praticien en Psychothérapie accompagne les personnes désireuses d'améliorer leur qualité de vie, les aide à dépasser leurs difficultés d'ordre psychologique plus ou moins limitantes : les blocages de communication, l'anxiété, l'état dépressif, les peurs, les phobies...

Afin de pouvoir exercer avec professionnalisme, nous vous proposons une formation solide, l'apprentissage de nombreux outils théoriques (modules approfondis sur les différentes étapes de l'enfance, l'adolescence, l'adulte), la maîtrise de nombreuses techniques lors des stages pratiques avec supervision.

Vous serez ainsi prêt à vous positionner en tant que Praticien en psychothérapie.

VOTRE NOUVELLE VIE PROFESSIONNELLE !

La grande majorité des praticiens ont un cabinet privé de consultations. Vous pouvez aussi intégrer une structure et intervenir sous forme de vacations dans des associations, des entreprises ...

Sur le territoire français, L'Etat ne demande pas de diplôme pour s'installer avec le titre de Praticien en Psychothérapie. Cependant, pour justifier d'une assurance professionnelle RC Pro (obligatoire) et pour s'inscrire à l'URSSAF ou au RSI, ces organismes demandent de justifier d'un certificat de formation, délivré de préférence par des établissements immatriculés aux ministères officiels (Éducation Nationale, Académie du Rectorat...), tel que le CERFPA.

3 MODULES PAR CORRESPONDANCE

Module 1 : Développement psychologique de l'enfant

1 devoir final de 30 pages

Formatrice : Cathy Damiano

Notion d'inconscient - Les stades libidinaux

Stade oral (0 à 12 mois) - Stade anal (2ème et 3ème année)

Stade phallique (de la 3ème à la 4ème année) - Stade œdipien Notions de fixation et de régression

De la vie fœtale à la petite enfance - Naissance et période néo-natale

Approche psychanalytique de la naissance

La naissance - L'enfant réel - L'accouchement

La première année Développement neuro-psychique, affectif

L'enfant dans sa deuxième année - La marche

L'apprentissage du non - Maturation et contrôle sphinctérien

Education et relation - Evolution des conduites

Le langage - L'imaginaire - Le mensonge - Les peurs enfantines

La différenciation sexuelle - Bases physiologiques - Le jeu

L'enfant et son environnement - La famille - Le père - La fratrie

Conflits familiaux et divorce - L'adoption

L'école - La socialisation de l'enfant - La crèche - L'école maternelle

Les difficultés scolaires - Autres écoles, autres pédagogies

Conséquences de type d'éducation

Autres cultures, autres pères, autres mères

Culture et perception de l'enfant

Module 2 : Psychanalyse

1 devoir final de 30 pages

Formatrice : Mélanie Godin

Vie et œuvre de Freud

Anna Freud le moi et les mécanismes de défense

Adler et la compensation par l'effort et le complexe d'infériorité

Groddeck : le ça

Bettelheim : les rites d'initiation à travers les blessures symboliques

Jung et l'inconscient collectif

Dynamique des images oniriques - Le soi

Mélanie Klein et la psychanalyse des enfants - Lacan - Françoise Dolto...

Module 3 : Psychopathologie de l'adulte

1 devoir final de 30 pages

Formatrice : Anne-Laure Osten

Approche des maladies mentales

Pathologies névrotiques : névroses d'anxiété, hystérie, phobies, névrose obsessionnelle..

Les psychoses schizophrénie, bouffées délirantes...

Les troubles d'humeur : manie, mélancolie, dépression, psychose maniaco-dépressive

Traitement des troubles dépressifs - Les états limites

La confusion mentale - Etats démentiels

Toxicomanies et alcoolisme...

MODULES À LA CARTE EN OPTION : (détail pages 32-33)

PSYCHOSOMATIQUE - PSYCHOLOGIE SOCIALE

PSYCHOPATHOLOGIE DE L'ENFANT - PSYCHOPATHOLOGIE DE L'ADOLESCENT

THÉRAPIE, PHYSIQUE QUANTIQUE & NEUROSCIENCES

HYPNOSE ERICKSONIENNE - PNL & COMMUNICATION

3 COURS (MINIMUM) EN VISIO DE 5 JOURS

À CHOISIR PARMIS LES SUIVANTS

THÈME - ACCOMPAGNEMENT DES PERSONNES EN FIN DE VIE

Formatrice : Annick Guichardon **PRÉSENTIEL**

Du 6 au 10 septembre 2025 ou Du 5 au 9 septembre 2026

Ce cours permettra à chacun de travailler en groupe sur la notion des deuils individuels, de contacter ses émotions, d'acquiescer un savoir-faire, d'avoir une approche réaliste vers l'autre, tout en s'occupant de soi-même. L'objectif est d'apprendre à accompagner des personnes souffrantes à entrer en communication avec elle-même, avec le personnel soignant et accompagnant, afin qu'elles mobilisent leurs ressources pour trouver la sérénité

THÈME - L'INCONSCIENT EN PSYCHOTHÉRAPIE - VISIO

Formatrice : Cathy Damiano

Du 20 au 24 septembre 2025 ou Du 9 au 13 mai 2026

Une rencontre avec l'inconscient à travers ses symboles et archétypes dans une perspective jungienne. L'expérimentation de différents outils pour explorer l'inconscient et évoluer sur le chemin de l'individuation : le rêve éveillé, l'art-thérapie, le conte thérapeutique..

THÈME - LA FAMILLE EN PSYCHOTHÉRAPIE - VISIO

Initiation à la Psychogénéalogie Formatrice : Cathy Damiano

Du 29 novembre au 3 décembre 2025 ou Du 5 au 9 décembre 2026

A la lumière de la psychogénéalogie, une rencontre avec notre propre histoire familiale transgénérationnelle pour repérer les schémas répétitifs, les layouts invisibles....

THÈME - LA DYNAMIQUE DU COUPLE - VISIO

Formateur : Julien Van Brusselt

Du 14 au 18 Février 2026 ou Du 18 au 22 avril 2026

Ce cours a pour objectif d'approfondir vos connaissances de la dynamique de couple, de ses enjeux et de ses problématiques à travers des cas pratiques, des vidéos et des mises en situation pratique de votre futur métier L'amour conjugal et ses écueils - Les composantes et stades du couple Le choix du partenaire. L'impact des émotions dans la relation de couple

THÈME - PNL & COMMUNICATION - VISIO

Formatrice : Cathy Damiano - Du 6 au 10 juin 2026

Optimisation des ressources de chacun - Mise en place des compétences pour conduire un entretien - Mise en place de l'objectif Techniques de l'ancrage, du recadrage - Gestion des conflits ...

THÈME - LE RÔLE DU PRATICIEN EN PSYCHOTHÉRAPIE - VISIO

Formatrice : Rachel Huber - Du 19 au 23 juillet 2025

Ce cours vise à définir ce qu'est un praticien en psychothérapie, son rôle dans la pratique. Définir les différentes pratiques psychothérapeutiques et se positionner. Permettre aux futurs professionnels d'être en situation, d'acquiescer de l'expérience en rencontrant des situations difficiles, en parvenant à les dépasser en tant que praticien dans un cadre formateur et sécurisé.

THÈME - L'ENFANT INTÉRIEUR Formatrice : Cathy Damiano - VISIO

Du 19 au 23 septembre 2026

Ce travail vise à rencontrer, apprivoiser et guider l'enfant vulnérable qui vit au plus profond de l'être. Cette approche réunifie la personne et lui permet d'accéder à son authenticité, sa joie, sa spontanéité. Ce stage vous permettra d'approfondir et d'expérimenter des techniques de transformation en psychothérapie : PNL, visualisation, art-thérapie, symbolisme... Le couple et les troubles de l'attachement - La sexualité et le couple Parentalité : changements et remaniements pour le couple...

CONTENU - Durée approximative : 8 mois

NOMBRE D'HEURES : 396

- 2 modules par correspondance
- Auto-évaluation : QCM en ligne
- 2 cours de 5 jours en **VISIO** (60 h)

Il est nécessaire d'avoir commencé le module 1 pour s'inscrire aux cours en visio

SERVICE +

*Stage en institution qui peut débiter un mois après votre inscription.
Demandez-nous la convention.*

MÉTHODES D'ÉVALUATION *moyenne 10/20*

- 1 devoir final de 30 pages à la fin de chaque module, soit 2 au total

VALIDATION

CERTIFICAT DE **SEXOTHÉRAPEUTE**

TARIFS

• LE MODULE PAR CORRESPONDANCE : 474 €

Envoi gratuit pour la France
Envoi hors France : + 15 €

MODALITES DE RÈGLEMENT

- par carte bancaire sur www.cerfpa.com
- par chèques
- par virement

PAIEMENT EN 6 FOIS : 6 chèques X 79 €

PAIEMENT EN 2 FOIS :
(30% à la commande : 142,20 €
solde 70% le mois suivant : 331,80 €)

• LE COURS DE 5 JOURS EN VISIO : 590 €

PAIEMENT EN 2 FOIS : 295 € X 2 mois



La sexologie est l'étude de la sexualité humaine et de ses manifestations.

Elle étudie tous les aspects de la sexualité, à savoir le développement sexuel, les mécanismes des rapports érotiques, le comportement sexuel et les relations affectives avec les aspects physiologiques, psychologiques, sociaux et culturels.

GRÂCE À VOUS, DES COUPLES ÉPANOUIS !

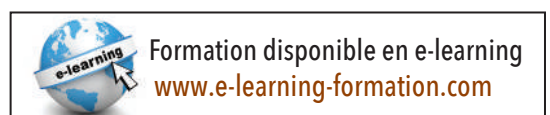
Science humaine située au carrefour du corps et de l'esprit, elle s'intéresse aussi bien aux mécanismes biologiques et physiques de l'individu qu'à son fonctionnement psychologique et mental.

Car aussi étonnant que cela puisse paraître, la sexualité inclut beaucoup de psychologie : le premier organe sexuel est le cerveau ! La recherche de la performance, le manque de confiance en soi, la relation avec le ou la partenaire, les liens avec les parents font partie des facteurs à considérer dans l'histoire du patient.

La sexualité est une source de plaisirs et de désirs infinis mais également d'angoisses et de tourments lorsqu'elle se dérègle. C'est à ce moment-là que les sexothérapeutes entrent en jeu en proposant une écoute et un accompagnement spécifique aux personnes souhaitant mieux vivre leur sexualité.

VOTRE NOUVELLE VIE PROFESSIONNELLE !

Sur le territoire français, L'Etat ne demande pas de diplôme pour s'installer avec le titre de Sexothérapeute. Cependant, pour justifier d'une assurance professionnelle RC Pro (obligatoire) et pour s'inscrire à l'URSSAF ou au RSI, ces organismes demandent de justifier d'un certificat de formation délivré de préférence par des établissements immatriculés aux ministères officiels (Éducation Nationale, Académie du rectorat...) tel que le CERFPA.



2 MODULES PAR CORRESPONDANCE

Module 1 : Développement psychologique de l'enfant

1 devoir final de 30 pages

Formatrice : Mélanie Godin

Notion d'inconscient - Les stades libidinaux
Stade oral (0 à 12 mois) - Stade anal (2ème et 3ème année)
Stade phallique (de la 3ème à la 4ème année) - Stade œdipien
Notions de fixation et de régression
De la vie fœtale à la petite enfance - Naissance et période néo-natale
Approche psychanalytique de la naissance
La naissance - L'enfant réel - L'accouchement
La première année Développement neuro-psychique, affectif
L'enfant dans sa deuxième année - La marche
L'apprentissage du non - Maturation et contrôle sphinctérien
Education et relation - Evolution des conduites
Le langage - L'imaginaire - Le mensonge - Les peurs enfantines
La différenciation sexuelle - Bases physiologiques - Le jeu
L'enfant et son environnement - La famille - Le père - La fratrie
Conflits familiaux et divorce - L'adoption
L'école - La socialisation de l'enfant - La crèche - L'école maternelle
Les difficultés scolaires - Autres écoles, autres pédagogies
Conséquences de type d'éducation
Autres cultures, autres pères, autres mères
Culture et perception de l'enfant

Module 2 : Sexologie - 1 devoir final de 30 pages

Formatrice : Mélanie Godin

Histoire de la sexologie - Les fondements de la sexualité humaine
Le développement psychosexuel de l'enfant
Stade oral, anal, phallique
Complexe de castration et complexe d'Œdipe
Adolescence et sexualité - Puberté et adolescence
L'identité sexuelle - L'homosexualité - Le désir sexuel
Manque et absence de désir - L'érotisme - La pornographie
Le fantasme - Sexualité féminine - Sexualité masculine
Le couple et la sexualité - Dysfonctions
La contraception - Sexualité de la femme enceinte
Sexualité et ménopause et andropause
Psychopathologie - Principaux tableaux cliniques
Les paraphilies - Les dysphories de genre - Le travestisme
Les addictions - MST chez l'homme et la femme
SIDA et sexualité - Violences sexuelles et sexologie
Les consultations en sexologie : entretien, diagnostic, éthique
Les différentes approches

MODULES À LA CARTE EN OPTION : (détail pages 32-33)

PSYCHOPATHOLOGIE DE L'ADULTE

LES DIFFÉRENTES APPROCHES EN RELAXATION

LE COUPLE

HYPNOSE ERICKSONIENNE

PSYCHANALYSE

2 COURS DE 5 JOURS EN VISIO de 9h à 17h

À effectuer dans l'ordre de votre choix

THÈME - LA DYNAMIQUE DE COUPLE

Formateur : Julien Van Brusselt

Du 14 au 18 Février 2026 ou Du 18 au 22 avril 2026

Ce cours a pour objectif d'approfondir vos connaissances de la dynamique de couple, de ses enjeux et de ses problématiques à travers des cas pratiques, des vidéos et des mises en situation pratique de votre futur métier.

L'amour conjugal et ses écueils : analyse de couples connus.

Les composantes et stades du couple : la formation du couple contemporain.

Le choix du partenaire : aspects neuroscientifiques et psychologiques, mauvais choix et séparation.

L'impact des émotions dans la relation de couple

Le couple et les troubles de l'attachement - La sexualité et le couple

Parentalité : changements et remaniements pour le couple.

THÈME - SEXUALITÉ ET THÉRAPIE

Formateur : Julien Van Brusselt

Du 6 au 10 juin 2026

Histoire de la sexualité

Sexualité et conjugalité au 19ème siècle et au milieu du 20ème siècle
Changements dans notre société - Les conséquences de l'individualisme La sexualité conjugale dans la société traditionnelle

La théorie du cycle de vie

Approches philosophiques de la sexualité

De l'amour fou à l'amour Don - Le sexe et le genre

Aspects biologiques de la fonction sexuelle et de la reproduction humaine

Appareil sexuel et processus d'excitation chez l'homme et chez la femme -

Physiologie de la réponse sexuelle de l'homme et de la femme - Différence

entre la réponse sexuelle de la femme et celle de l'homme

Psychologie sexuelle et conjugale

Sexe, genre et identité - L'homosexualité - Le transsexualisme ou dysphorie de genre - Le sadomasochisme - Choix du partenaire Identité sexuelle, orientation sexuelle, désir sexuel

Mauvais choix et séparation - Education à la sexualité et prévention IST - Les méthodes de contraception

Prévention et d'éducation à la sexualité

Les dysfonctions sexuelles chez l'homme et chez la femme

Troubles de la libido, dysfonction érectile ou impuissance, éjaculation précoce, troubles de l'excitation et de l'orgasme, vaginisme, dyspareunie féminine

Les différentes thérapies utilisées en sexologie

Les thérapies cognitivo-comportementales - Psychothérapie psychodynamique - Psychologie humaniste - L'approche sexo-corporelle La sexoanalyse - La psychanalyse - L'hypnose

Aspects juridiques de la sexualité

La contraception - L'IVG - Discriminations liée au sexe et au genre - Internet et sexualité - La pornographie

Handicap et sexualité

Les violences sexuelles et sociales rencontrées par les personnes handicapées

CONTENU - Durée approximative : 8 mois

NOMBRE D'HEURES : 396

- 2 modules par correspondance
- Auto-évaluation : QCM en ligne
- 2 cours de 5 jours en **VISIO** (60 h)

Il est nécessaire d'avoir commencé le module 1 pour s'inscrire aux cours en visio

SERVICE +

Stage en institution qui peut débuter un mois après votre inscription. Demandez-nous la convention.

MÉTHODES D'ÉVALUATION moyenne 10/20

- 1 devoir final de 30 pages à la fin de chaque module, soit 2 au total

VALIDATION

CERTIFICAT DE **THÉRAPEUTE DE COUPLE**

TARIFS

• LE MODULE PAR CORRESPONDANCE : 474 €

Envoi gratuit pour la France
Envoi hors France : + 15 €

MODALITES DE RÈGLEMENT

- par carte bancaire sur www.cerfpa.com
- par chèques • par virement

PAIEMENT EN 6 FOIS : 6 chèques X 79 €

PAIEMENT EN 2 FOIS :
(30% à la commande : 142,20 €
solde 70% le mois suivant : 331,80 €)

• LE COURS DE 5 JOURS EN VISIO : 590 €

PAIEMENT EN 2 FOIS : 295 € X 2 mois



THÉRAPEUTE DE COUPLE : UN RÔLE DE MÉDIATEUR !

La thérapie de couple est une démarche commune, voulue par les deux partenaires, entreprise pour des motifs variés mais qui sont toujours source de souffrance.

Le Thérapeute de Couple va recevoir des couples dans un cadre de soutien psychologique et d'accompagnement sur le chemin de la communication, de la restauration du dialogue, du partage, du respect et de l'harmonie au sein de leur relation.

Problèmes de communication, besoins émotionnels non satisfaits, bouleversements de la vie familiale (naissance, adolescence, maladie, recompositions familiales, chômage, adultère, retraite, ...)...autant de problématiques pour lesquelles vous jouerez un rôle important.

Vous permettrez l'écoute en tant que tierce personne neutre, vous aiderez les couples à identifier les mésententes générant les conflits, à renouer le dialogue, à ouvrir à une nouvelle perspective qui accompagnera un changement sentimental ou relationnel. Quelles que soient les décisions, elles seront prises avec lucidité et apaisement.

VOTRE NOUVELLE VIE PROFESSIONNELLE !

La grande majorité des Thérapeutes de Couple ont un cabinet privé de consultations.

Sur le territoire français, L'Etat ne demande pas de diplôme pour s'installer avec le titre de Thérapeute de Couple. Cependant, pour justifier d'une assurance professionnelle RC Pro (obligatoire) et pour s'inscrire à l'URSSAF ou au RSI, ces organismes demandent de justifier d'un certificat de formation délivré de préférence par des établissements immatriculés aux ministères officiels (Éducation Nationale, Académie du rectorat...) tel que le CERFPA.



2 MODULES PAR CORRESPONDANCE

Module 1 : Développement psychologique de l'enfant

1 devoir final de 30 pages

Formatrice : Mélanie Godin

Notion d'inconscient - Les stades libidinaux
Stade oral (0 à 12 mois) - Stade anal (2ème et 3ème année)
Stade phallique (de la 3ème à la 4ème année) - Stade œdipien
Notions de fixation et de régression
De la vie fœtale à la petite enfance - Naissance et période néo-natale
Approche psychanalytique de la naissance
La naissance - L'enfant réel - L'accouchement
La première année Développement neuro-psychique, affectif
L'enfant dans sa deuxième année - La marche
L'apprentissage du non - Maturation et contrôle sphinctérien
Education et relation - Evolution des conduites
Le langage - L'imaginaire - Le mensonge - Les peurs enfantines
La différenciation sexuelle - Bases physiologiques - Le jeu
L'enfant et son environnement - La famille - Le père - La fratrie
Conflits familiaux et divorce - L'adoption
L'école - La socialisation de l'enfant - La crèche - L'école maternelle Les
difficultés scolaires - Autres écoles, autres pédagogies
Conséquences de type d'éducation
Autres cultures, autres pères, autres mères
Culture et perception de l'enfant

Module 2 : Le couple - 1 devoir final de 30 pages

Formateur : Julien Van Brusselt

L'histoire du couple - Les débuts - La fin du patriarcat et l'apparition
du lien égalitaire - Le lien marital - L'évolution du lien homme-femme
Le mariage pour tous - L'avenir du lien social
La perte du lien avec le père - Les composants de la relation
Le lien intersubjectif
Le narcissisme ou l'importance de l'estime de soi - L'intimité
La structuration du couple humain - Approche sociologique de la
relation de couple - La création de la relation
La collusion du couple humain - Le choix du conjoint en psychanalyse,
en systémique, en sociologie - Le choix virtuel par l'internet
L'amour - Les paradoxes de l'amour - La chimie de l'amour
Le couple amour/haine - La crise et les conflits
La lune de miel - La manipulation affective et l'emprise
Les recherches de Gottman et Silver sur le conflit
La communication dans le couple - La jalousie
« Adulte erre » ou l'infidélité - La sexualité - Les dysfonctionnements
de la sexualité - L'approche psychodynamique - L'approche cogni-
tivo-comportementale - Les troubles de l'orgasme et de l'excitation
chez la femme - Les dysfonctions sexuelles masculines
La baisse du désir - Les traitements - Devenir parents - La séparation et
la fin du couple - Le divorce - Vivre en solo - Les différentes thérapies
familiales et de couple - Le conseiller conjugal - Les thérapies fami-
liales systémiques et les thérapies de couple psychanalytiques
La médiation familiale

2 COURS DE 5 JOURS EN VISIO de 9h à 17h

À effectuer dans l'ordre

COURS 1 - LA DYNAMIQUE DE COUPLE

Formateur : Julien Van Brusselt

Du 14 au 18 Février 2026 ou Du 18 au 22 avril 2026

Ce cours a pour objectif d'approfondir vos connaissances de la
dynamique de couple, de ses enjeux et de ses problématiques à
travers des cas pratiques, des vidéos et des mises en situation pratique
de votre futur métier.

L'amour conjugal et ses écueils : analyse de couples connus.

Les composantes et stades du couple : la formation du couple
contemporain.

Le choix du partenaire : aspects neuroscientifiques et psychologiques,
mauvais choix et séparation.

L'impact des émotions dans la relation de couple

Le couple et les troubles de l'attachement

La sexualité et le couple

Parentalité : changements et remaniements pour le couple.

COURS 2 - PRATIQUE DE LA THÉRAPIE DE COUPLE

Formateur : Julien Van Brusselt

Du 6 au 10 septembre 2025

ou

Du 14 au 18 novembre 2026

Ce cours aura pour objectif de vous préparer à votre future pratique :
cas pratiques et mises en situation, positionnement professionnel et
outils thérapeutiques pour accompagner les couples.

L'analyse de la demande.

Les différentes approches de la thérapie de couple.

Le positionnement du thérapeute de couple : rôle de tiers, distance,
transfert, contre transfert, projection.

L'importance de sa propre analyse afin d'éliminer des blocages et
schémas négatifs.

La communication dans le couple, outils pour permettre le
changement, sortir du conflit et des luttes de pouvoir.

De la symbiose du couple à l'acceptation de l'espace de chacun.

Identifier les résistances et les transformer

Aborder des sujets difficiles en thérapie de couple.

Fin de la thérapie : quand et comment ?

MODULES À LA CARTE EN OPTION : (détail pages 32-33)

PSYCHANALYSE - SEXOLOGIE

THÉRAPIE, PHYSIQUE QUANTIQUE & NEUROSCIENCES

HYPNOSE ERICKSONIENNE - PNL & COMMUNICATION

CONTENU - Durée approximative : 8 mois

NOMBRE D'HEURES : 258

- 1 module par correspondance
- Auto-évaluation : QCM en ligne
- 3 cours de 5 jours en **VISIO** (90h)

MÉTHODES D'ÉVALUATION moyenne 10/20

- 1 devoir final de 30 pages à la fin du module

VALIDATION

CERTIFICAT DE COMPÉTENCES
PROFESSIONNELLES DE **MAÎTRE-PRATICIEN
EN HYPNOSE ERICKSONIENNE**

agréé par la Fédération Européenne Des Écoles 

TARIFS

• **LE MODULE
PAR CORRESPONDANCE : 474 €**

Envoi gratuit pour la France

Envoi hors France : + 15 €

MODALITÉS DE RÈGLEMENT

- par carte bancaire sur www.cerfpa.com
- par chèques
- par virement

PAIEMENT EN 6 FOIS : 6 chèques X 79 €

PAIEMENT EN 2 FOIS :

(30% à la commande : 142,20 €

solde 70% le mois suivant : 331,80 €)

• **LES 3 COURS**

DE 5 JOURS EN VISIO : 1 590 €

PAIEMENT EN 10 FOIS : 159 € X 10 mois

CERTIFICAT DE COMPÉTENCES PROFESSIONNELLES



LE CERFPA, Première école à être reconnue par la Fédération Européenne Des Écoles (FEDE) pour préparer le Certificat de Compétences Professionnelles DE MAÎTRE-PRATICIEN EN HYPNOSE ERICKSONIENNE

Grâce aux techniques de l'Hypnose Ericksonienne qui va induire un état de légère modification de la conscience, le patient, accompagné et soutenu par le praticien, va plonger dans son inconscient pour y puiser de nouvelles ressources, choisir les solutions au problème qu'il veut résoudre et effectuer une transformation intérieure positive.

Cette technique, créée par le psychiatre américain Milton H. Erickson, est réputée en tant que thérapie brève dans différents domaines : angoisse, anxiété, dépression, troubles psychosomatiques, insomnie, phobies, dépendances...

COMMENT METTRE À PORTÉE DE VOS PATIENTS LES CLÉS DU CHANGEMENT ?

Le Maître-Praticien en Hypnose Ericksonienne propose des suggestions indirectes. Il utilise des métaphores ou des contes pour que l'inconscient de son patient choisisse lui-même la solution à ses problèmes.

L'apport de l'hypnose est aussi très efficace pour les personnes qui souhaitent maigrir, arrêter de fumer, se préparer à une opération, à un examen...

VOTRE NOUVELLE VIE PROFESSIONNELLE !

Votre formation en hypnose va déboucher sur un métier exceptionnel et utile sur le plan humain. Une profession qui va donner du sens à votre vie. La grande majorité des praticiens en hypnose exercent en cabinet privé, et/ou peuvent faire des vacations dans des hôpitaux, cliniques privées...

Sur le territoire français, L'Etat ne demande pas de diplôme pour s'installer avec le titre de Maître-Praticien en Hypnose Ericksonienne. Cependant, pour justifier d'une assurance professionnelle RC Pro (obligatoire) et pour s'inscrire à l'URSSAF ou au RSI, ces organismes demandent de justifier d'un certificat de formation délivré de préférence par des établissements immatriculés aux ministères officiels (Éducation Nationale, Académie du rectorat...) tel que le CERFPA.



Formation disponible en e-learning
www.e-learning-formation.com

3 COURS EN VISIO DE 5 JOURS de 9h à 17h

À effectuer dans l'ordre

1 MODULE PAR CORRESPONDANCE

Module : L'Hypnose Ericksonienne - 1 devoir final de 30 pages
Formateur : Claude Baumel

Neurosciences et hypnose : Les capacités cognitives sous hypnose
Les régions cérébrales - Les cartes corticales - Les réseaux impliqués dans l'induction hypnotique Le réseau par défaut - Le réseau exécutif
Le réseau de saillance - Mesures de l'hypnose et de l'hypnotisabilité
Les échelles de susceptibilité - L'hypnose au bloc opératoire...

La communication neuronale : Les différents neurotransmetteurs
Les neurotransmetteurs - Les neurones miroirs - La neuroplasticité
L'impact de conditions de vie sur la neurogénèse

Neurosciences, sommeil et rêve : Cycles de sommeil - Pathologies :
La narcoleptie - Le syndrome d'apnée du sommeil - Les parasomnies
Le somnambulisme - Les terreurs nocturnes - Syndrome des jambes sans repos - **Ondes cérébrales et méditation - Différentes techniques en hypnose** Les effets thérapeutiques de l'hypnose - Les hormones du stress - Les indications de l'hypnose

L'origine de l'hypnose - Franz Anton Mesmer : Techniques utilisées
Les passes - Les méthodes collectives - La crise magnétique
Le somnambulisme - **L'hypnose et Freud** - La technique
Son utilisation de l'hypnose en thérapie - L'abandon de l'hypnose

Notion d'inconscient : Forces d'auto guérison
Comment Freud découvre l'inconscient

Approche jungienne de l'inconscient - L'inconscient collectif
Principaux archétypes - Persona - Ombre - L'ombre et sa projection -
L'hypnose et la psychanalyse après Freud - L'empathie - James Braid
Milton Erickson : La créativité en thérapie et de l'hypnose
La relation thérapeutique en hypnose éricksonienne -

L'originalité de l'approche Ericksonienne - Techniques Hypnotiques
Le Milton modèle ou le langage du changement - Utiliser la métaphore
Différents modèles de métaphores : La métaphore qui guérit - Méta-
phore et physiologie - Les métaphores thérapeutiques - La métaphore
artistique - Les métaphores de changement - Encourager une rechute
Favoriser une action en s'y opposant - Insister sur ce qui est positif

Hypnose et inconscient : L'interaction hypnotiseur / hypnotisé/Feed-
back - Congruence-incongruence

Les suggestions indirectes : L'implication - Séquence d'acceptation
Le questionnement - Le lien - Le double lien - La suggestion composée -
Le truisme - La suggestion liée au temps - L'allusion ...

Les suggestions ouvertes : Les suggestions post-hypnotiques
Le saupoudrage - La confusion - La saturation - La surprise

Déroulement de la transe hypnotique L'entretien préalable ou
l'anamnèse - L'induction - Le pacing -Les comportements externes
Patterns du langage - La reformulation - Acceptation et utilisation
La respiration - Le choix des mots - La ratification - Approfondir la transe
Le réveil - La catalepsie - La suggestibilité - La dissociation
L'amnésie post-hypnotique - La régression en âge

La création de faux souvenirs : La mémoire - L'Hypermnésie
L'anesthésie et l'analgésie

Hypnose et douleur - La mémoire de la douleur - Neuroanatomie des
Émotions - **L'effet placebo - Principes d'Épigénétique**
L'impact de l'environnement - Les hallucinations - Le signaling
L'écriture automatique - La dépersonnalisation - Les signes mineurs de
l'état hypnotique - La prescription de tâches - Les tâches d'apprentissage
L'auto-hypnose - Auto-suggestion & phobies...

MODULE À LA CARTE EN OPTION : (détail pages 32-33)
THÉRAPIE, PHYSIQUE QUANTIQUE & NEUROSCIENCES

COURS 1 - PRATIQUE DE L'HYPNOSE

Formatrice : Anne Lobstein

Du 11 au 15 octobre 2025

Le rôle du conscient et de l'inconscient
Être praticien aujourd'hui
Empathie, accompagnement
Le Milton Modèle : parler flou avec précision
Déroulement d'une séance - Anamnèse - Détermination d'objectifs
Reformulation - Le VAK - Les techniques d'induction
Travail sur confiance en soi - Etat de stress
Le lieu ressource - La personne ressource
Tests de suggestibilités - Feed-back..

COURS 2 - ADDICTIONS ET ESTIME DE SOI

Formatrice : Anne Lobstein

Du 8 au 12 novembre 2025

Les métaphores - Les suggestions, le signaling
Les phobies
Les tocs - Les traumatismes
La dissociation - La double dissociation
Les addictions en détails : tabac, alcool, boulimie, anorexie
La lévitation - L'écran mental
La dépression
Les troubles du sommeil - Le stress
Le manque de confiance
L'amnésie et la distorsion du temps - La douleur - Le gant magique ...

COURS 3 - PRATIQUE ET SUPERVISION

Formatrice : Anne Lobstein

Du 6 au 10 décembre 2025

Les comportements compulsifs
La voix off
Les problèmes dermatologiques
Les acouphènes
Coupure de liens toxiques
Le deuil
Déplacement de souvenirs pénibles
Le burn-out
Technique d'encliquetage
Anneau gastrique virtuel - Problèmes gynécologiques, sexuels, d'infécondité
Prescriptions de tâches ou ordalies
Cercle d'excellence - Réussite aux examens -
Apprentissage des langues
L'auto-hypnose - Hypnose collective
L'hypnose conversationnelle - Recharge d'énergie ...

CONTENU - Durée approximative : 12 mois

NOMBRE D'HEURES : 564

- 3 modules par correspondance
- 2 cours de 5 jours en **VISIO** (60h)

Il est nécessaire d'avoir commencé le module 1 pour s'inscrire aux cours en visio

SERVICE +

Stage en institution qui peut débuter un mois après votre inscription. Demandez-nous la convention

MÉTHODES D'ÉVALUATION *moyenne 10/20*

- 1 devoir final de 30 pages à la fin de chaque module, soit 3 au total

VALIDATION

CERTIFICAT DE **RELAXOLOGUE**

TARIFS

MODALITÉS DE RÈGLEMENT

- par carte bancaire sur www.cerfpa.com
- par chèques • par virement

• LE MODULE 1 : 294 €

PAIEMENT EN 6 FOIS : 6 chèques X 49 €

PAIEMENT EN 2 FOIS :

(30% à la commande : 88,20 €

solde 70% le mois suivant : 205,80 €)

• LE MODULE 2 : 474 €

PAIEMENT EN 6 FOIS : 6 chèques X 79 €

PAIEMENT EN 2 FOIS :

(30% à la commande : 142,20 €

solde 70% le mois suivant : 331,80 €)

• LE MODULE 3 : 474 €

PAIEMENT EN 6 FOIS : 6 chèques X 79 €

PAIEMENT EN 2 FOIS :

(30% à la commande : 142,20 €

solde 70% le mois suivant : 331,80 €)

Envoi gratuit pour la France

Envoi hors France : + 15 €

• LE COURS DE 5 JOURS EN VISIO : 590 €

PAIEMENT EN 2 FOIS : 295 € X 2 mois



DEVENEZ UN ACTEUR DE BIEN-ÊTRE !

Mêlant la sophrologie, les techniques de respiration, de relaxation, de conscience respiratoire, de travail psychocorporel, de visualisation mentale et créatrice, la relaxologie répond à un besoin croissant de quête de sens et de soi dans une société de plus en plus sous pression.

Le Relaxologue est un acteur du bien-être et du développement personnel, spécialisé dans différentes techniques de relaxation permettant à chacun, par un accompagnement et un suivi personnalisé (adultes, enfants, adolescents) de gérer leur stress, de retrouver le calme, la détente, et de créer en eux un espace de bien-être et de profonde détente.

Il propose à ses clients de se réapproprier la relation à leur corps dans l'instant présent, de développer leur ressenti, d'apaiser le mental dans un but de gestion du stress et des émotions, par des approches douces de bien-être.

Une activité très valorisante et enrichissante humainement, où l'on accompagne ses patients vers un mieux-être.

VOTRE NOUVELLE VIE PROFESSIONNELLE !

La grande majorité des relaxologues exercent en cabinet libéral.

À noter aussi qu'ils peuvent intervenir dans le cadre d'un emploi vacataire (en milieu hospitalier, entreprises, établissements scolaires, maisons de retraite, centres de remise en forme ou de bien-être...).

Cette formation peut également concerner les praticiens de santé, les psychologues, les coach... pour inclure ces nouvelles connaissances dans leurs activités professionnelles.

Sur le territoire français, L'Etat ne demande pas de diplôme pour s'installer avec le titre de Relaxologue. Cependant, pour justifier d'une assurance professionnelle RC Pro (obligatoire) et pour s'inscrire à l'URSSAF ou au RSI, ces organismes demandent de justifier d'un certificat de formation délivré de préférence par des établissements immatriculés aux ministères officiels (Éducation Nationale, Académie du rectorat...) tel que le CERFPA.

3 MODULES PAR CORRESPONDANCE

Module 1 : Relaxologie Niveau 1 - 1 devoir final de 30 pages
Formatrice : Rachel Huber

Les bases de la relaxation - Comprendre et intégrer ses bienfaits
Relaxation, Stress et Maladies
Les différents niveaux de vigilance (Bêta, Alpha, Thêta, Delta)
La suggestibilité (Les pensées positives, Lois de la suggestion, suggestibilité en état Alpha et Thêta) - Les positions
Le Terpnos Logos - Les différentes respirations
Schéma corporel - Le Lâcher Prise - Visualisations positives...

Module 2 : Les différentes approches en relaxation

1 devoir final de 30 pages
Formatrice : Rachel Huber

Le Training Autogène de Schultz - Historique
Les effets psycho-physiologiques
Divers champs d'applications
La Relaxation Progressive de Jacobson
La relaxation différentielle - Les effets psycho-physiologiques
Champs d'applications - La Sophrologie - Caycedo
Schéma corporel - Les effets psycho-physiologiques
Exercices de Sophronisation de Base Vivantielle
Relaxation pour enfants - Le Jeu
Relaxation pour les enfants difficiles
Création d'une relaxation spécifique
Relaxation de base + Progressive + Training Autogène

Module 3 : Guider une relaxation

1 devoir final de 30 pages
Formatrice : Rachel Huber

Déroulement d'une séance de relaxation - L'anamnèse
Entretien Post-Relaxation - Techniques d'approfondissement
Utilisation des couleurs - La descente ou la montée des niveaux
La promenade à la campagne, en bord de mer
Le coucher de soleil - Le jardin secret - Techniques d'ancrage
Le signe signal - Le mot réflexe - Relaxations spécifiques
Fixation du pouce - Pour ceux qui ont peur de fermer les yeux
Fatigue oculaire - Insomnie
Hyper nerveux avec crise de tétanie...

MODULE À LA CARTE EN OPTION : (détail pages 32-33)

HYPNOSE ERICKSONIENNE
DÉVELOPPEMENT PSYCHOLOGIQUE DE L'ENFANT
PSYCHOPATHOLOGIE DE L'ADULTE

2 COURS EN VISIO de 9h à 17h

À effectuer dans l'ordre de votre choix

THÈME - PNL & COMMUNICATION

Formatrice : Cathy Damiano

Du 14 au 18 juin 2025 ou Du 6 au 10 juin 2026

Optimisation des ressources de chacun
Mise en place des compétences pour conduire un entretien
Mise en place de l'objectif
Techniques de l'ancrage
L'art de recadrage comme élément de communication
Gestion des conflits avec l'apprentissage de la négociation

THÈME - TECHNIQUES DE RELAXATION - SOPHROLOGIE

Formatrice : Rachel Huber

Du 13 au 17 septembre 2025

ou

Du 5 au 9 septembre 2026

Pratiquer et vivre soi-même les différents types de relaxation et sophronisations que vous proposerez à vos clients/patients. Savoir différencier la relaxation et la sophrologie dans leurs spécificités.

Développer vos ressources personnelles :

- Relativiser
- Gérer vos émotions et le stress
- Atteindre le lâcher prise.

Travail autour de la présence du thérapeute relaxologue :

- Optimisation de la relation patient/thérapeute.

Pratique et expérimentation :

- De la relaxation progressive de Jacobson.
- Du Training autogène du Docteur Shultz.
- Des différentes sophronisations.

Étude : du stress, des différentes formes de respirations.

Les spécificités de la sophrologie

Définition des états et niveaux de conscience

Emplacement des cinq systèmes.

Apprentissage de la technique du terpnos logos :

- Placement de la voix et du rythme.

Création de protocole de relaxation et de sophronisation.

CONTENU - Durée approximative : 8 mois
NOMBRE D'HEURES : 396

- 2 modules par correspondance
- Auto-évaluation : QCM en ligne
- 2 cours de 5 jours en **VISIO** (60h)

Il est nécessaire d'avoir commencé le module 1 pour s'inscrire aux cours en visio

SERVICE +

Stage en institution qui peut débuter un mois après votre inscription. Demandez-nous la convention.

MÉTHODES D'ÉVALUATION moyenne 10/20

- 1 devoir final de 30 pages à la fin de chaque module, soit 2 au total

VALIDATION

CERTIFICAT DE
THÉRAPEUTE EN RELATION D'AIDE

TARIFS

• LE MODULE PAR CORRESPONDANCE : 474 €

Envoi gratuit pour la France
Envoi hors France : + 15 €

MODALITÉS DE RÈGLEMENT

- par carte bancaire sur www.cerfpa.com
- par chèques • par virement

PAIEMENT EN 6 FOIS : 6 chèques X 79 €

PAIEMENT EN 2 FOIS :

(30% à la commande : 142,20 €
solde 70% le mois suivant : 331,80 €)

• LE COURS DE 5 JOURS EN VISIO : 590 €

PAIEMENT EN 2 FOIS : 245 € X 2 mois



VOTRE NOUVELLE MISSION !

Le Thérapeute en Relation d'Aide a pour mission, l'accompagnement de personnes en détresse ponctuelle, en demande de soutien ou qui recherchent un mieux être dans leur vie personnelle, relationnelle, professionnelle...dans une relation de confiance et d'authenticité

Cette approche thérapeutique est basée sur l'écoute active et l'entretien non-directif.

Elle repose sur le postulat selon lequel chaque individu possède la faculté d'évoluer au mieux de ses possibilités.

Le Thérapeute en relation d'aide va l'accompagner à mobiliser ses ressources pour mieux vivre une situation.

Ce temps de parole et d'écoute s'effectue de façon ponctuelle, et peut déboucher sur une psychothérapie si le patient le souhaite, ou suffire à dénouer la situation.

VOTRE NOUVELLE VIE PROFESSIONNELLE !

Les débouchés se font principalement en profession libérale pour développer une clientèle, mais aussi dans des organisations sociales ou des associations.

Sur le territoire français, L'Etat ne demande pas de diplôme pour s'installer avec le titre de Thérapeute en Relation d'Aide. Cependant, pour justifier d'une assurance professionnelle RC Pro (obligatoire) et pour s'inscrire à l'URSSAF ou au RSI, ces organismes demandent de justifier d'un certificat de formation délivré de préférence par des établissements immatriculés aux ministères officiels (Éducation Nationale, Académie du rectorat...) tel que le CERFPA.

2 MODULES PAR CORRESPONDANCE

Module 1 : Développement psychologique de l'enfant

1 devoir final de 30 pages

Formatrice : Mélanie Godin

Notion d'inconscient - Les stades libidinaux
Stade oral (0 à 12 mois) - Stade anal (2ème et 3ème année)
Stade phallique (de la 3ème à la 4ème année) - Stade œdipien
Notions de fixation et de régression
De la vie fœtale à la petite enfance - Naissance et période néo-natale
Approche psychanalytique de la naissance
La naissance - L'enfant réel - L'accouchement
La première année Développement neuro-psychique, affectif
L'enfant dans sa deuxième année - La marche
L'apprentissage du non - Maturation et contrôle sphinctérien
Education et relation - Evolution des conduites
Le langage - L'imaginaire - Le mensonge - Les peurs enfantines
La différenciation sexuelle - Bases physiologiques - Le jeu
L'enfant et son environnement - La famille - Le père - La fratrie
Conflits familiaux et divorce - L'adoption
L'école - La socialisation de l'enfant - La crèche - L'école maternelle
Les difficultés scolaires - Autres écoles, autres pédagogies
Conséquences de type d'éducation
Autres cultures, autres pères, autres mères
Culture et perception de l'enfant

Module 2 : Relaxologie niveau 1 - 1 devoir final de 30 pages

Formatrice : Rachel Huber

Les bases de la relaxation
Comprendre et intégrer ses bienfaits
Relaxation, stress et maladies
Divers champs d'application
Les différents niveaux de vigilance (Bêta, Alpha, Thêta, Delta)
La suggestibilité (les pensées positives, lois de la suggestion, suggestibilité en état Alpha et Thêta)
Le Terpnos Logos
Les différentes respirations
Le schéma corporel
Le lâcher prise
Visualisations positives...

MODULES À LA CARTE EN OPTION : (détail pages 34-35)

PSYCHOPATHOLOGIE DE L'ENFANT

PSYCHOSOMATIQUE

THÉRAPIE, PHYSIQUE QUANTIQUE & NEUROSCIENCES

PNL & COMMUNICATION

2 COURS EN VISIO de 9h à 17h

À effectuer dans l'ordre de votre choix

THÈME - PNL & COMMUNICATION

Formatrice : Cathy Damiano

Du 14 au 18 juin 2025 ou Du 6 au 10 juin 2026

Optimisation des ressources de chacun
Mise en place des compétences pour conduire un entretien
Mise en place de l'objectif
Techniques de l'ancrage
L'art de recadrage comme élément de communication
Gestion des conflits avec l'apprentissage de la négociation

THÈME - TECHNIQUES DE RELAXATION - SOPHROLOGIE

Formatrice : Rachel Huber

Du 13 au 17 septembre 2025

ou

Du 5 au 9 septembre 2026

Pratiquer et vivre soi-même les différents types de relaxation et sophronisations que vous proposerez à vos clients/patients.
Savoir différencier la relaxation et la sophrologie dans leurs spécificités.

Développer vos ressources personnelles :

Relativiser

Gérer vos émotions et le stress

Atteindre le lâcher prise.

Travail autour de la présence du thérapeute relaxologue :

Optimisation de la relation patient/thérapeute.

Pratique et expérimentation :

De la relaxation progressive de Jacobson.

Du Training autogène du Docteur Shultz.

Des différentes sophronisations.

Étude du stress, des différentes formes de respirations.

Les spécificités de la sophrologie

Définition des états et niveaux de conscience

Emplacement des cinq systèmes.

Apprentissage de la technique du terpnos logos : placement de la voix et du rythme.

Création de protocole de relaxation et de sophronisation.

CONTENU - Durée approximative : 8 mois

NOMBRE D'HEURES : 258

- 1 module par correspondance
- Auto-évaluation : QCM en ligne
- 3 cours de 5 jours en **VISIO** (90h)

MÉTHODES D'ÉVALUATION moyenne 10/20

- 1 devoir final de 30 pages

VALIDATION

CERTIFICAT DE COMPÉTENCES
PROFESSIONNELLES DE **COACH DE VIE**
agrée par la Fédération Européenne Des Écoles



TARIFS

• **LE MODULE
PAR CORRESPONDANCE : 474 €**

Envoi gratuit pour la France
Envoi hors France : + 15 €

MODALITÉS DE RÈGLEMENT

- par carte bancaire sur www.cerfpa.com
- par chèques • par virement

PAIEMENT EN 6 FOIS : 6 chèques X 79 €

PAIEMENT EN 2 FOIS :

(30% à la commande : 142,20 €
solde 70% le mois suivant : 331,80 €)

• **LES 3 COURS DE 5 JOURS
EN VISIO : 1 590 €**

PAIEMENT EN 10 FOIS : 159 € X 10 mois



LE CERFPA, Première école à être reconnue par la Fédération Européenne Des Écoles (FEDE) pour préparer le Certificat de Compétences Professionnelles de COACH de VIE

CONSTRUISEZ VOTRE AVENIR !

Cette formation de Coach de Vie vous permet d'accompagner de façon personnalisée des individus et des groupes, en cherchant à améliorer leurs compétences, à révéler leurs potentiels et optimiser leurs ressources afin qu'ils puissent atteindre leurs objectifs et devenir les auteurs et les acteurs de leur vie.

LE PLAISIR DE CONTRIBUER À LA RÉUSSITE !

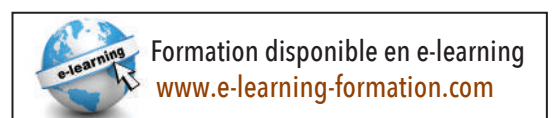
Le Coach de Vie cible les problèmes d'organisation, de prise de décision, de gestion des émotions, de conflits, de prise de fonction, de réorientation professionnelle... Il se concentre sur les dimensions positives de l'individu, sur ses forces, ses ressources, pour permettre à la personne coachée de relever ses propres défis.

VOTRE NOUVELLE VIE PROFESSIONNELLE !

Le coach travaille en indépendant. Il est très demandé dans le secteur de l'entreprise, de la formation, des affaires, de la finance, de l'image, du relooking, de l'art, du monde du spectacle, du sport...

Cette formation est aussi bien destinée aux managers et dirigeants d'entreprise souhaitant utiliser le coaching dans leur pratique professionnelle, qu'aux personnes qui désirent réorienter leur activité professionnelle en ouvrant un cabinet de coaching pour intervenir efficacement auprès des particuliers.

Sur le territoire français, L'Etat ne demande pas de diplôme pour s'installer avec le titre de Coach de Vie. Cependant, pour justifier d'une assurance professionnelle RC Pro (obligatoire) et pour s'inscrire à l'URSSAF ou au RSI, ces organismes demandent de justifier d'un certificat de formation, délivré de préférence par des établissements immatriculés aux ministères officiels (Éducation Nationale, Académie du Rectorat...) tel que le CERFPA.



1 MODULE PAR CORRESPONDANCE

Module : Le coaching - 1 devoir final de 30 pages
Formateur : François Colin

Le coaching personnel : Comment le définir ?
Quels sont ses apports et bénéfices ?
Le coach : Qui est-il ? De quoi a-t-il besoin ?
Quelles sont ses compétences essentielles ?
Quelles sont ses valeurs ?
Quelle est son utilité ?
La profession de coach
La personne coachée : Quelle est sa demande ?
Quelles sont ses attentes ?
Quelles peuvent être ses résistances ?
La relation de coaching
Le transfert - Le contre-transfert
L'utilisation du transfert
Lien entre autonomie et transfert
L'accompagnement coaching : Cadre de la relation
Les 7 caractéristiques d'un accompagnement
La tarification, la durée, le lieu
La déontologie - Le démarrage du coaching
La rencontre, la création du lien
Le processus de coaching
La détermination de l'objectif : A quoi sert un objectif ?
La clarification et formulation de l'objectif
Les 6 questions de base
Exploration de la situation présente
Questionner la réalité
Recherche et choix d'options
Les étapes de l'accompagnement
La gestion du changement
La résistance au changement
Les étapes du processus de deuil
Les valeurs
Les ressources
La perte d'énergie
Les difficultés relationnelles
Les difficultés à agir
Les niveaux logiques
Les outils du coach
Le cadrage de l'entretien
L'écoute - Le questionnement - Le feed-back
Les ancrages et les ancrages
Le recadrage de contenu
Les croyances
L'identification des priorités

MODULES A LA CARTE EN OPTION : (détail pages 32-33)

PNL & COMMUNICATION

THÉRAPIE, PHYSIQUE QUANTIQUE & NEUROSCIENCES

3 COURS DE 5 JOURS EN VISIO de 9h à 17h

COURS 1 - LES BASES DE LA COMMUNICATION

Formateur : François Colin

Du 6 au 10 septembre 2025

Communiquer avec aisance
Etablir le rapport
Se synchroniser à l'autre
Utiliser le langage de manière efficace
Comprendre et optimiser le fonctionnement du cerveau
Systèmes de perceptions et de représentations
VAKOG
Observation
Filtres de perception
Stratégies
Submodalités
Utiliser la communication indirecte et les métaphores
Comprendre et utiliser les mécanismes du fonctionnement mental
Les niveaux logiques. Les positions de perception
Les métaprogrammes
Apprendre à fixer des objectifs concrets, motivants et atteignables

COURS 2 - LES OUTILS DU COACH ET MISE EN SITUATION

Formatrice : Roxane Colin

Du 11 au 15 octobre 2025

Acquérir les outils vous permettant d'accompagner votre client vers la réalisation de son objectif
Optimiser ses ressources
Dépasser ses blocages
Analyser l'objectif avec le score
Développer un projet avec la stratégie Disney
L'ancrage ressource au contexte
Le carré magique
Changer les croyances avec l'ancrage spatial
La théorie des parties
Le générateur de comportement nouveau
Mises en situation

COURS 3 - GESTION DU CHANGEMENT & COACHING EN

ENTREPRISE Formateur : François Colin

Du 15 au 19 novembre 2025

L'objectif de ce cours est d'acquérir les outils pour le changement et l'approche de l'entreprise
Le modèle Hudson
Découvrir l'entreprise
Se présenter
La situation de la personne coachée
L'analyse de la demande
La proposition
Le contrat

CONTENU - Durée approximative : 8 mois

NOMBRE D'HEURES : 366

- 2 modules par correspondance
- Auto-évaluation : QCM en ligne
- 1 cours de 5 jours en **VISIO** (30H)

Il est nécessaire d'avoir commencé le module 1 pour s'inscrire au cours en visio

MÉTHODES D'ÉVALUATION moyenne 10/20

- 1 devoir final de 30 pages à la fin de chaque module, soit 2 au total

VALIDATION

CERTIFICAT DE **COACH EN IMAGE**

TARIFS

• **LE MODULE PAR CORRESPONDANCE : 474 €**

Envoi gratuit pour la France
Envoi hors France : + 15 €

MODALITÉS DE RÈGLEMENT

- par carte bancaire sur www.cerfpa.com
- par chèques • par virement

PAIEMENT EN 6 FOIS : 6 chèques X 79 €

PAIEMENT EN 2 FOIS :

(30% à la commande : 142,20 €
solde 70% le mois suivant : 331,80 €)

• **LE COURS DE 5 JOURS EN VISIO : 590 €**
PAIEMENT EN 2 FOIS : 245 € X 2 mois



Cette formation de Coach en Image s'adresse à toute personne qui souhaite accompagner des clients qui ont le désir d'améliorer leur apparence globale pour se mettre en valeur et être en cohérence avec leur personnalité. Le conseil en image est l'art de valoriser l'image de la personne.

DEVENEZ COACH EN IMAGE !

Cette formation de Coach en Image est différente de celle de conseiller en image. Vous y trouverez l'apport du coaching qui est capital pour la gestion des émotions, la dynamique de changement et la résolution de situations de blocage. Ce module de coaching est une spécificité dans cette formation.

VALORISEZ L'IMAGE DE VOTRE CLIENT !

Le Coach en Image accompagne son client en faisant une analyse de ses capacités, de ses besoins et de ses objectifs. Son rôle est de l'aider à se mettre réellement en valeur pour être en adéquation avec le message qu'il souhaite véhiculer. Pour réaliser votre objectif professionnel, la formation est axée sur la connaissance de la morphologie et la géométrie du corps, sur l'approche vestimentaire, sur la colométrie, sur l'étude des tendances et des styles. Le coach en image donne aussi des conseils en coiffure, en esthétique, et sur l'expression verbale et non verbale pour développer la confiance et l'estime de soi.

VOTRE NOUVELLE VIE PROFESSIONNELLE !

En tant que Coach en Image professionnel, vous pouvez vous installer en indépendant, ou vous associer au sein d'autres cabinets. Vous pouvez exercer dans une agence de relooking, intervenir lors des séminaires, proposer vos services auprès des particuliers et entreprises. Ce métier est intéressant également pour des professionnels de la beauté (coiffeurs, esthéticiennes, vendeurs en boutiques de prêt-à-porter...) qui souhaitent élargir leurs compétences.

Sur le territoire français, L'Etat ne demande pas de diplôme pour s'installer avec le titre de Coach en Image. Cependant, pour justifier d'une assurance professionnelle RC Pro (obligatoire) et pour s'inscrire à l'URSSAF ou au RSI, ces organismes demandent de justifier d'un certificat de formation, délivré de préférence par des établissements immatriculés aux ministères officiels (Éducation Nationale, Académie du Rectorat...) tel que le CERFPA.



2 MODULES PAR CORRESPONDANCE

Module 1 : Le coaching - 1 devoir final de 30 pages
Formateur : François Colin

Le coaching personnel - Comment le définir ?
Quels sont ses apports et bénéfices ?
Le coach - De quoi a-t-il besoin ?
Quelles sont ses compétences essentielles ?
La personne coachée - Quelle est sa demande ?
Quelles sont ses résistances ? Le transfert
L'accompagnement coaching
Cadre de la relation
Les 7 caractéristiques d'un accompagnement
La tarification, la durée, le lieu - La déontologie
Le démarrage du coaching - La rencontre, la création du lien
Le processus de coaching
La détermination de l'objectif - A quoi sert un objectif ?
La clarification et formulation de l'objectif
Les 6 questions de base - Les étapes de l'accompagnement
La gestion du changement - La résistance au changement
Les étapes du processus de deuil - Les ressources
Les difficultés relationnelles - Les difficultés à agir
Les niveaux logiques
Les outils du coach - Le cadrage de l'entretien - L'écoute
Le questionnement - Le feed-back
Les ancrés et les ancrages - Le recadrage de contenu

Module 2 : Image de soi - 1 devoir final de 30 pages
Formatrice : Brigitte Bach

Conseils sur l'image
Morphologie corporelle et géométrie du corps
Bien choisir ses couleurs - La méthode des saisons
Les formes et matières - Les accessoires et la morphologie
Conseils de coiffures - Types de coiffures selon la forme du visage
Types de cheveux et soins
Conseils d'esthétique - Réussir son maquillage
Les tendances
Hygiène alimentaire - Les besoins nutritionnels
L'intérêt de l'équilibre nutritionnel - Quizz alimentation...
Hygiène de vie - Tabac, alcool, sommeil
Expression non-verbale
Le langage de l'entreprise (codes, besoin...)
Adéquation entre le personnel et le professionnel
Développer et exprimer son « estime de soi » par le jeu de l'écriture, du dessin
Expression verbale - Analyser son langage
Contextualiser ses défauts, ses qualités
Comprendre le message, analyser le message
Principe de la communication

MODULE À LA CARTE EN OPTION (détail pages 32-33)
PNL & COMMUNICATION

1 COURS DE 5 JOURS EN VISIO de 9h à 17h

THÈME - LES BASES DE LA COMMUNICATION

Formateur : François Colin

Du 6 au 10 septembre 2025

L'objectif de ce cours est de découvrir la PNL et sa méthodologie, ses techniques simples et efficaces pour mieux gérer vos relations.

Améliorer votre aptitude à communiquer dans le but d'établir des relations constructives

Comprendre votre mode de communication et celui des autres

Acquérir les moyens de vous adapter à votre interlocuteur dans le but d'établir une communication efficace

Communiquer avec aisance
Établir le rapport
Se synchroniser à l'autre
Utiliser le langage de manière efficace

Comprendre et optimiser le fonctionnement du cerveau
Systèmes de perceptions et de représentations
VAKOG

Observation
Filtres de perception
Stratégies
Submodalités

Utiliser la communication indirecte et les métaphores dans la vie courante

Comprendre et utiliser les mécanismes du fonctionnement mental
Les niveaux logiques

Les positions de perception

Les métaprogrammes

Apprendre à fixer des objectifs concrets, motivants et atteignables

CONTENU - Durée approximative : 8 mois

NOMBRE D'HEURES : 258

- 1 module par correspondance
- Auto-évaluation : QCM en ligne
- 3 stages de 5 cours en **VISIO** (90 h)

MÉTHODES D'ÉVALUATION moyenne 10/20

- 1 devoir final de 30 pages

VALIDATION

CERTIFICAT DE **THÉRAPEUTE EN PNL**

TARIFS

• **LE MODULE
PAR CORRESPONDANCE : 474 €**

Envoi gratuit pour la France
Envoi hors France : + 15 €

MODALITÉS DE RÈGLEMENT

- par carte bancaire sur www.cerfpa.com
- par chèques • par virement

PAIEMENT EN 6 FOIS : 6 chèques X 79 €

PAIEMENT EN 2 FOIS :

(30% à la commande : 142,20 €
solde 70% le mois suivant : 331,80 €)

• **LES 3 COURS**

de 5 JOURS en VISIO : 1 590 €

PAIEMENT EN 10 FOIS : 159 € X 10 mois



NOTRE FORMATION "PNL" EST ORIENTÉE "PSYCHOTHÉRAPIE"

La PNL, une approche créative et subtile de la communication qui propose au thérapeute des outils pour la relation d'accompagnement. Grâce à une observation fine du langage verbal et non verbal, le thérapeute saura créer un lien de confiance grâce à la synchronisation, en rencontrant l'autre dans son modèle du monde.

La PNL est remarquable aussi dans ses possibilités de transformation. Bandler et Grinder, les fondateurs, ont créé cette approche à partir de la modélisation d'éminents psychothérapeutes tels que Carl Rogers, Milton Erickson, Virginia Satir... Ces modèles PNL offrent au thérapeute des méthodes pour favoriser le changement de la personne et l'accompagner vers l'État Désiré, tout en travaillant au niveau du ressenti, de l'inconscient et dans la totalité corps-esprit.

Dans cette formation, nous expérimenterons des outils et modèles PNL appliqués à la relation thérapeutique et à la pratique de la psychothérapie.

A l'issue de cette formation vous pourrez proposer à vos clients :

- de se débarrasser de leurs mauvaises habitudes pour affronter sereinement le changement.
- de montrer aux autres le meilleur d'eux-même
- de les aider à découvrir en eux de nouveaux talents qu'ils ne soupçonnaient même pas.

La PNL orientée " psychothérapie" vise à proposer à vos futurs clients des changements de comportements

Vous allez mettre en évidence les forces et les ressources de la personne et l'aider à surpasser ses résistances, la guider et l'accompagner vers de nouvelles stratégies de pensées et d'actions afin qu'elle atteigne ses objectifs

Sur le territoire français, L'Etat ne demande pas de diplôme pour s'installer avec le titre de Thérapeute en PNL. Cependant, pour justifier d'une assurance professionnelle RC Pro (obligatoire) et pour s'inscrire à l'URSSAF ou au RSI, ces organismes demandent de justifier d'un certificat de formation, délivré de préférence par des établissements immatriculés aux ministères officiels (Éducation Nationale, Académie du Rectorat...) tel que le CERFPA.



Formation disponible en e-learning
www.e-learning-formation.com

1 MODULE PAR CORRESPONDANCE

Module : PNL & Communication

1 devoir final de 30 pages

Formatrice : Cathy Damiano

L'école de Palo Alto
La logique de la communication
Définition de la PNL
Les étapes de l'apprentissage
Les quatre modèles
Les présupposés de la PNL
Le modèle du monde
Niveaux logiques
Les outils de base de la PNL
La reformulation
Les interrupteurs de schéma
L'acuité sensorielle
Le VAKOG
Le calibrage
Les prédicats
Le chevauchement des registres
La détermination des objectifs
Grille recueil d'informations
Les conditions de bonne formulation d'un objectif
La flexibilité
La congruence
Le méta-modèle
Le modèle de Milton
L'ancrage
Ancrage d'un état de ressource positive
Ancrage d'attention externe
Les méta-programmes
Le changement
Les croyances
Les stratégies
Les recadrages
Les sous-modalités

MODULES À LA CARTE EN OPTION : (détail pages 32-33)
THÉRAPIE, PHYSIQUE QUANTIQUE & NEUROSCIENCES
HYPNOSE ÉRICKSONIENNE

3 COURS EN VISIO de 9h à 17h *À effectuer dans l'ordre*

Formatrice : Cathy Damiano

COURS 1 - LES FONDAMENTAUX EN PNL

Du 8 au 12 novembre 2025

Les fondamentaux en PNL

L'expérience sensorielle

Systèmes de perception et de représentation - Perception et réalité
Modèle du monde

La naissance de la PNL

Modélisation - Définitions et application à la psychothérapie

La philosophie de la PNL

Mouvement du Potentiel humain - Présupposés de base

La PNL, des outils pour la communication

Communication non verbale - Calibrage - Les mouvements oculaires
Observation, calibrage - Macro et micro comportements

La synchronisation

Rencontrer l'autre dans son modèle du monde

Ressources et ancrage

Applications en psychothérapie - Désactiver les ancrages limitants
avec la Dissociation - Collapse - Ancrer des ressources

La PNL dans l'entretien thérapeutique

Les bases fondamentales de Carl Rogers - La reformulation
Observer, établir une relation de confiance - Bienveillance, empathie
La notion d'objectif : Un chemin de l'Etat Présent à l'Etat Désiré

COURS 2 - UNE VOIE POUR LE CHANGEMENT

Du 17 au 21 janvier 2026

La notion de changement en psychothérapie humaniste

Le recadrage : un sens nouveau

Intérêt et application - Recadrage en 6 points - Métaphores et
psychothérapie - Modèle pour le rêve

Critères et valeurs : Interroger les parties - le Squash

Les croyances : nous vivons ce que nous croyons...

Identifier et transformer les croyances limitantes -
Métamodèle pour le langage - Ancrer une croyance positive

Ligne de temps : restructurer le passé

Changer une expérience d'empreinte - Transformer les croyances
négatives - Restructuration de l'histoire de vie - Ressources et ligne
de temps

Stratégies et modélisation de l'excellence

Modeler un expert - Stratégie de la créativité

COURS 3 : PNL : UNE THÉRAPIE DES PROFONDEURS

Du 7 au 11 mars 2026

Les niveaux logiques

Fonctionnement et modèle du monde - Gérer le changement :
capacités, valeurs et croyances, identité et niveaux spirituels.

La relation à soi : Estime de soi et valeur personnelle

La relation aux autres : Communication, influence et intégrité
Entretenir une relation satisfaisante - Attentes et critères
Transformer, réparer une relation endommagée - Pardon, deuil,
dépendance

Le sens de notre vie : Valeurs et motivation profonde - L'Orienta-
tion Fondamentale du Moi - Vision et mission - La transforma-
tion fondamentale - Les mentors - Métaphore de vie

CONTENU - Durée approximative : 12 mois

NOMBRE D'HEURES : 512

- 3 modules par correspondance
- 1 stage en visio en option de **2 jours**

MÉTHODES D'ÉVALUATION moyenne 10/20

- 1 devoir final de 30 pages à la fin de chaque module, soit 3 au total

VALIDATION

CERTIFICAT DE FORMATION EN ASTRO-PSYCHOLOGIE

TARIFS

MODALITÉS DE RÈGLEMENT

- par carte bancaire sur www.cerfpa.com
- par chèques • par virement

• **LE MODULE 1 : 294 €**

PAIEMENT EN 6 FOIS : 6 chèques X 49 €

PAIEMENT EN 2 FOIS :

(30% à la commande : 88,20 €

solde 70% le mois suivant : 205,80 €)

• **LE MODULE 2 : 474 €**

PAIEMENT EN 6 FOIS : 6 chèques X 79 €

PAIEMENT EN 2 FOIS :

(30% à la commande : 142,20 €

solde 70% le mois suivant : 331,80 €)

• **LE MODULE 3 : 474 €**

PAIEMENT EN 6 FOIS : 6 chèques X 79 €

PAIEMENT EN 2 FOIS :

(30% à la commande : 142,20 €

solde 70% le mois suivant : 331,80 €)

Envoi gratuit pour la France

Envoi hors France : + 15 €

• **1 COURS EN VISIO EN OPTION DE 2 JOURS (week-end) : 280 €**

PAIEMENT EN 2 FOIS POSSIBLE

22 & 23 novembre 2025

Montage & interprétation de thèmes astrologiques



L'astro-psychologie favorise le développement personnel et l'épanouissement de soi. Elle met l'accent sur notre personnalité, nos points forts, nos faiblesses, nos potentiels et nos dons. Elle nous éclaire également sur notre fonctionnement énergétique, émotionnel, et psychique, sur nos peurs et blocages, ainsi que sur nos racines, nos images parentales, nos liens affectifs.

UN ÉCLAIRAGE INDÉNIABLE !

Notre carte du ciel de naissance, outil du psycho-astrologue, est une véritable carte d'identité contenant les secrets de notre personnalité et nos fonctionnements internes, nos comportements inconscients et nos motivations.

Le rôle de l'Astro-Psychologue est d'éclairer les ressources individuelles des personnes qui viennent consulter, les aiguiller à mieux gérer leurs objectifs, clarifier une situation, accompagner un changement, améliorer leur relationnel, décrypter leur personnalité en étudiant l'origine des comportements limitants et de les amener à mieux gérer leur vie par l'étude des cycles individuels.

Ces consultations s'adressent aux personnes qui traversent des difficultés relationnelles ou qui cherchent un repère dans le temps (bilan, cap à franchir, recadrage vers des projets de vie...). Le thème astral peut venir en appoint ponctuel à un processus thérapeutique. Il sert également dans une (ré)orientation professionnelle.

VOTRE NOUVELLE VIE PROFESSIONNELLE !

Les débouchés sur le marché de l'emploi sont orientés vers l'ouverture d'un cabinet où vous proposez à votre clientèle l'étude de thèmes : thème astral individuel, étude et compatibilité du couple, problème d'orientation pour les enfants et adolescents, réorientation professionnelle...

Cette formation peut être également considérée comme un outil complémentaire pour tous ceux qui exercent l'activité en rapport avec l'aide ou l'orientation tels que travailleurs sociaux, infirmiers, paramédicaux, thérapeutes, conseillers en recrutement, managers...

3 MODULES PAR CORRESPONDANCE

Module 1 : Étude de la personnalité en Astro-Psychologie

1 devoir final de 30 pages

Formatrice : Béatrice Lugosi

Histoire de l'astrologie - La fonction d'astrologue
Les différentes écoles d'astrologie
L'astrologie psychologique
Qu'est-ce qu'un astrologue ? Quel est son rôle ?
Les différents champs d'étude et applications
La pratique de l'astrologie - La carte du ciel
Les symboles, la lecture des tables des maisons
Les 12 signes du zodiaque
Le binaire, le ternaire, le quaternaire
Les 10 planètes principales
La maîtrise des planètes en signes - Les quatre éléments
Les carences, les excès et aspects conflictuels
Les modes : fixe, cardinal, mutable
Aspects physiques et psychologie de chaque signe
Les maisons astrologiques - Principe d'étude des maisons
Principes d'interprétation des maîtrises planétaires
Les aspects astrologiques : la conjonction, le sextile, le carré, le trigone, le quiconce, l'opposition
Les dessins planétaires : le carré en T, le grand carré, le trigone, le cerf-volant, le rectangle harmonique
Premiers pas vers l'interprétation
Repérage des hémisphères, des quadrants, des angles, des signatures élémentaires, des modes...

Module 2: Astrologie en relation d'aide

1 devoir final de 30 pages

Formatrice : Béatrice Lugosi

Les planètes actrices du thème
Les planètes du conscient - Les planètes de l'individu
Les planètes de l'inconscient - Les planètes du collectif
Les planètes et leurs fonctions psychologiques
Les planètes personnelles : Soleil, Lune, Mercure, Vénus, Mars
Les planètes d'insertion sociale : Jupiter, Saturne
Les planètes du retour au Divin : Uranus, Pluton
Les planètes : leurs points forts, leurs points faibles
Position des planètes en signes
Position des planètes en maisons
Étude des planètes dans les signes et maisons
Étude des aspects entre les planètes du thème
Les aspects du Soleil et de la Lune
Les techniques prévisionnelles
Les cycles génériques au cours de la vie
Les différents cycles
Comment aborder la prévision en astrologie
La méthode des progressions
L'astrologie horaire - La méthode des transits
Planètes et intensité des transits
Interprétation des transits - Transits des planètes lentes
La révolution solaire

Module 3 : Psycho-Astrologie

1 devoir final de 30 pages

Formatrice : Béatrice Lugosi

Histoire de l'Astro-Psychologie
Analyse des comportements et conditionnements
Le rôle particulier de certaines planètes
L'apport de Jung, sa vie, son oeuvre
Les concepts Jungiens -
Signes du zodiaque et éléments
L'étude des luminaires : le Soleil et la lune
Le soleil en maisons - La Lune en maisons
Les images parentales
L'héritage astrologique dans un thème
La théorie des complexes
Les principaux complexes : le complexe d'Oedipe, de frustration et de sevrage, d'abandon, d'insécurité, de castration, de virilité, de caïn, d'infériorité, de culpabilité, le narcissisme, la projection, la cyclothymie...
Les complexes Neptuniens - Les complexes Uraniens
Les complexes Plutoniens - Les noeuds de la Lune
L'astrologie karmique
La Lune Noire - Étude de Cères - Étude de Chiron
Éléments d'interprétation

EN OPTION

COURS DE 2 JOURS EN OPTION EN VISIO de 9h à 17h

MONTAGE & INTERPRÉTATION DE THÈMES ASTROLOGIQUES

Formatrice : Béatrice Lugosi

Les 22 et 23 novembre 2025

Le thème natal : l'importance des Luminaires et des planètes Personnelles
Étude des phases lunaires et des types de personnalités-
Fonctionnement émotionnel, mental, affectif, combativité
Liens parentaux, généalogie, complexes personnels
Les maisons astrologiques
Les 4 piliers de la personnalité
Les Maisons, les éléments et les modes de fonctionnement, les maîtrises
Les planètes extérieures et l'impact sur l'existence du natif
Étude des planètes sociales et transpersonnelles
Les aspects et le dialogue intérieur
Impact des planètes extérieures et approche des thèmes prévisionnels : révolution solaire et thème progressé
Comment aborder la consultation

CONTENU - Durée approximative : 8 mois

NOMBRE D'HEURES : 336

- 2 modules par correspondance

MÉTHODES D'ÉVALUATION *moyenne 10/20*

Module 1 : 9 devoirs en continu

Module 2 : 12 devoirs en continu

VALIDATION

CERTIFICAT DE FORMATION
EN MORPHO-PSYCHOLOGIE

TARIFS

MODALITÉS DE RÈGLEMENT

- par carte bancaire sur www.cerfpa.com
- par chèques • par virement

• **LE MODULE 1 : 294 €**

PAIEMENT EN 6 FOIS : 6 chèques X 49 €

PAIEMENT EN 2 FOIS :

(30% à la commande : 88,20 €

solde 70% le mois suivant : 205,80 €)

• **LE MODULE 2 : 474 €**

PAIEMENT EN 6 FOIS : 6 chèques X 79 €

PAIEMENT EN 2 FOIS :

(30% à la commande : 142,20 €

solde 70% le mois suivant : 331,80 €)

Envoi gratuit pour la France

Envoi hors France : + 15 €



LE VISAGE, REFLET FIDÈLE DU PSYCHISME !

La morpho-psychologie repose sur le principe que le visage est le reflet fidèle du psychisme, dans toutes ses composantes, aussi bien conscientes qu'inconscientes. Elle est révélatrice des possibilités et de l'immense potentiel de chacun. Le visage reflète la personnalité qui s'enrichit au fur et à mesure des expériences vécues. Il évolue en permanence.

Une étude morphopsychologique doit être révisée à intervalles réguliers pour intégrer des évolutions parfois spectaculaires.

UN OUTIL DE DÉVELOPPEMENT PERSONNEL !

C'est un outil de développement personnel, mais également un moyen de connaissance de l'autre. C'est un outil de contact qui permet de mieux comprendre l'autre, afin de pouvoir établir avec lui une relation agréable et efficace. Son but est d'amener chaque individu vers l'autonomie pour qu'il devienne l'artisan de sa liberté d'être.

C'est une méthode d'observation accessible à tous.

L'objectif de cette formation est de vous accompagner dans l'étude de la morphopsychologie. Cette discipline peut s'exercer dans un cadre professionnel ou à titre personnel.

VOTRE NOUVELLE VIE PROFESSIONNELLE !

La morpho-psychologie s'exerce dans le cadre professionnel, tels l'entretien en psychologie, le recrutement, le bilan de personnalité ou de compétences pour la réorientation professionnelle, le management, la vente, la négociation, l'accueil, l'animation, ainsi que dans toutes les relations humaines.

Elle peut suppléer ou s'associer à certaines autres études lors de recrutements.

Au niveau personnel, c'est un outil de contact qui permet de mieux comprendre l'autre, afin de pouvoir établir avec lui une relation agréable et efficace.

2 MODULES PAR CORRESPONDANCE

Module 1 : La morpho-psychologie Niveau 1 - 9 devoirs

Formatrice : Corine Freche

Mise en application
Méthode de travail
Code de déontologie
Observation globale
Le cadre
Les vestibules sensoriels
Les zones du visage
Les asymétries
La loi de dilatation-rétraction selon Corman
Présentation des cas observés
Les dilatés
Les rétractés
La partie haute du visage et ses significations psychologiques
Le front
Les yeux
Les sourcils
Les oreilles
La partie médiane du visage et ses significations psychologiques
Le nez
Les joues
La partie basse du visage et ses significations psychologiques
La mâchoire
Le menton
La bouche
Le cou
Les expressions du visage
Les mimiques
La joie
La satisfaction
Le doute
La peur
La haine
La colère
La concentration
Les aptitudes et fonctions comportementales
Les différentes formes d'intelligence
Modes d'affirmation de soi
A la recherche de l'équilibre : finitions de l'oreille
Les analytiques Les synthétiques
Les types mixtes
Études de cas

Module 2 : La morpho-psychologie Niveau 2 - 12 devoirs

Formatrice : Corine Freche

La morphopsychologie
Analyse morpho-psychologique
L'analyse du corps
Les lois physio-psychologiques
L'observation globale de l'individu
L'impression première
La physio-psychologie statique
Le volume
Les proportions
L'asymétrie
La tête
Les mains
La voix
Les révélations de l'analyse
Domaines d'application : social, commercial, pédagogique, recrutement
Prise de conscience du potentiel
Milieu d'élection
Milieu de correction
La voie du discernement
Cas non gérable
Cas gérable
Mise en pratique : la demande, les outils, les résultats
Mise en application - sur le terrain
La psychologie appliquée associée à la morpho-psychologie
Le travail sur le mental selon la Méthode Vittoz
La respiration
Le travail sur le corps
La relaxation
Le yoga
Le travail sur les émotions
La complémentarité L'harmonie
L'autonomie
Synthèse des techniques présentées
Libre-arbitre
Objectifs
Études de cas
Mise en application et méthode de travail
Mise en pratique dans l'entreprise, en consultation
Code de déontologie



Nous vous proposons

DES MODULES À LA CARTE EN OPTION

pour compléter et élargir
vos connaissances

dans le **SECTEUR DE LA PSYCHOLOGIE**

LISTE NON EXHAUSTIVE - VOIR PAGE 71
et sur www.cerfpa.com

MODULE : PNL & COMMUNICATION

1 devoir final de 30 pages

Formatrice : Cathy Damiano

La communication - L'école de Palo Alto ou l'école de la nouvelle communication
Les méthodes pratiques pour apprendre à communiquer - La programmation neuro linguistique
Les étapes de l'apprentissage - Les racines épistémologiques de la PNL
Les origines de la PNL - Le champ de la programmation - Les quatre modèles - La structure
Les présupposés de la PNL - Le modèle du monde - Niveaux logiques
La différence entre les deux hémisphères du cerveau - L'expérience de la réalité
Les excellents communicants - Les outils de base de la PNL - Le rapport - La reformulation
Les interrupteurs de schéma - L'acuité sensorielle - Le VAKOG - Le calibrage - Les clés d'accès
Les clés d'accès au corps - Les clés minimales - La distance - Les prédicats - Le chevauchement
des registres Conscient / inconscient - La mémoire - La détermination des objectifs
Grille Recueil d'Informations - Les Conditions de bonne Formulation d'un Objectif
La flexibilité - La Congruence - Les positions perceptuelles variées - Le langage - Le système
de l'ordre interne - Le Meta modèle - Le modèle de Milton - L'ancrage : de ressource positive,
d'attention externe - Les Méta-programmes - Le changement - Les croyances
Les stratégies - Installation d'une nouvelle stratégie - Les critères - Les recadrages
Les sous modalités - L'entretien en PNL - Ethique et deontologie
Communiquer autrement - La PNL aujourd'hui - Les auteurs et les perspectives

MODULE : L'HYPNOSE ERICKSONIENNE

1 devoir final de 30 pages

Formateur : Claude Baumel

Neurosciences et hypnose : Les capacités cognitives sous hypnose - Les régions cérébrales Les cartes corticales - Les réseaux impliqués dans l'induction hypnotique - Le réseau par défaut Le réseau exécutif - Le réseau de saillance - Mesures de l'hypnose et de l'hypnotisabilité
Les échelles de susceptibilité - L'hypnose au bloc opératoire
La communication neuronale : Les différents neurotransmetteurs - Les neurotransmetteurs Les neurones miroirs - La neuroplasticité - L'impact de conditions de vie sur la neurogénèse
Neurosciences sommeil et rêve : Les cycles de sommeil - Espérance de vie et sommeil
Les pathologies du sommeil : La narcoleptie - Le syndrome d'apnée du sommeil
Les parasomnies - Le somnambulisme - Les terreurs nocturnes - Syndrome des jambes sans repos
Ondes cérébrales et méditation - Différentes techniques en hypnose
Les effets thérapeutiques de l'hypnose - Les hormones du stress
Les indications de l'hypnose - **L'origine de l'hypnose** - Franz Anton Mesmer Techniques utilisées - Les passes - Les méthodes collectives - La crise magnétique - Le somnambulisme
L'hypnose et Freud - La technique - Son utilisation de l'hypnose en thérapie - L'abandon de l'hypnose - **Notion d'inconscient** Forces d'auto guérison - Freud découvre l'inconscient
Approche jungienne de l'inconscient - L'inconscient collectif Principaux archétypes - Persona - Ombre - L'ombre et sa projection - L'hypnose et la psychanalyse après Freud - L'empathie James Braid - Milton Erickson
La relation thérapeutique en hypnose éricksonienne - Techniques Hypnotiques selon Erickson
Différents modèles de métaphores : La métaphore qui guérit - Métaphore et physiologie - Les métaphores thérapeutiques - La métaphore artistique - Les métaphores de changement Encourager une rechute - Favoriser une action en s'y opposant - Insister sur ce qui est positif
Hypnose et inconscient : L'interaction hypnotiseur / hypnotisé/Feed-back - Congruence-incongruence **Les suggestions indirectes** : L'implication - Séquence d'acceptation
Le questionnement - Le lien - Le double lien - La suggestion composée
Le truisme - La suggestion liée au temps - L'allusion - La suggestion inter contextuelle
Les suggestions ouvertes : Les suggestions post-hypnotiques Le saupoudrage - La confusion La saturation - La surprise
Déroulement de la transe hypnotique- La création de faux souvenirs : La mémoire L'Hypermnésie - L'anesthésie et l'analgésie - **Hypnose et douleur** - La mémoire de la douleur Neuroanatomie des Émotions
L'effet placebo - Principes d'Épigénétique- L'auto-hypnose
Auto-suggestion & phobie...

MODULE : THÉRAPIE, PHYSIQUE QUANTIQUE & NEUROSCIENCES - Formateurs : Florian et Philippe Ransford - 1 devoir final de 30 pages

Génèse de la théorie de l'holomatère - Méthodologie scientifique - Histoire des Sciences classiques - Histoires des Sciences modernes (pour comprendre les enjeux et la portée d'une nouvelle lecture du réel) - **1ère révolution Quantique** : la constante de Planck - Limites des modèles actuels - Ce que l'on sait de la physique quantique et ce qui reste à résoudre - Les paradoxes apparents - Les bizarreries quantiques - **2e révolution Quantique** : L'onde quantique et le choix immanent - Le principe de quantification - La supralité - Le principe de cohérence - Le bouquet quantique
3e révolution Quantique : Le cerveau, organe de la conscience - Le fonctionnement sensori-moteur et le mystère des qualia - La mémoire et la grande toile suprale - Autonomie sanitaire et conscience - Autonomie économique et conscience - Ces merveilleux pouvoirs qui sont les miens - Qui suis-je ? (l'ego comme entité exo-causale) - Allumer l'âme d'un groupe - Comment vivre les pouvoirs de la conscience ? - Comment faciliter cela chez ceux que j'accompagne ?
Nouveau regard sur le réel

MODULE : LE COACHING - 1 devoir final de 30 pages

Formateur : François Colin

Le coaching personnel : Comment le définir ?
Quels sont ses apports et bénéfices ?
Le coach : Qui est-il ? De quoi a-t-il besoin ? - Quelles sont ses compétences essentielles ? - Quelles sont ses valeurs ? Quelle est son utilité ?
La profession de coach - La personne coachée
Quelles sont ses attentes ? Quelles peuvent être ses résistances ?
La relation de coaching - Le transfert - Le contre-transfert
L'utilisation du transfert - Lien entre autonomie et transfert
L'accompagnement coaching : Cadre de la relation
Les 7 caractéristiques d'un accompagnement
La tarification, la durée, le lieu - La déontologie
Le démarrage du coaching - La rencontre, la création du lien
Le processus de coaching - La détermination de l'objectif à clarification et formulation de l'objectif - Les 6 questions de base
Exploration de la situation présente - Questionner la réalité
Recherche et choix d'options - Les étapes de l'accompagnement
La gestion du changement - La résistance au changement
Les étapes du processus de deuil - Les valeurs - Les ressources
La perte d'énergie - Les difficultés relationnelles - à agir
Les niveaux logiques - Les outils du coach - Le cadrage de l'entretien
L'écoute - Le questionnement - Le feed-back - Les ancrages et les ancrages
Le recadrage de contenu - Les croyances - L'identification des priorités

MODULE : PSYCHOPATHOLOGIE DE L'ADULTE

1 devoir final de 30 pages

Formatrice : Anne-Laure Osten

Approche des maladies mentales - Pathologies névrotiques : névroses d'anxiété, hystérie, phobies, névrose obsessionnelle..
Psychoses, schizophrénie, bouffées délirantes - Les troubles d'humeur : manie, mélancolie, dépression, psychose maniaco-dépressive
Traitement des troubles dépressifs - Les états limites - La confusion mentale - Etats démentiels - Toxicomanies et alcoolisme...

MODULE : PSYCHOLOGIE SOCIALE - 1 devoir final de 30 pages

Formatrice : Cathy Damiano

Introduction à la psychologie sociale - Le champ de la psychologie sociale - La socialisation de l'individu - L'apprentissage social
Comportements affectifs et l'expression des émotions - La communication dans les groupes - Moreno : psychodrame et sociométrie
Kurt Lewin : la dynamique des groupes - Notion de norme - Conformisme - Processus de changement - L'obéissance à l'autorité
Processus de changement - Dissolution cognitive - Notion de rôle et de statut social : théories des rôles - Psychothérapie et communication
La communication non verbale - Le langage du corps - L'école de Palo Alto - Communiquer en psychothérapie - La non-directivité, le groupe
Le corps, les nouvelles approches en psychothérapie - Les idées clefs en thérapie familiale (Virginia Satir) - Le changement en psychothérapie...

MODULE : LE COUPLE - 1 devoir final de 30 pages

Formateur : Julien Van Brusselt

L'histoire du couple - Les débuts
Fin du patriarcat et apparition du lien égalitaire - Le lien marital
L'évolution du lien homme-femme - Le mariage pour tous
L'avenir du lien social - La perte du lien avec le père
Les composants de la relation - Le lien intersubjectif
Le narcissisme ou l'importance de l'estime de soi
L'intimité - La structuration du couple humain
La création de la relation - La collusion du couple humain
Le choix du conjoint en psychanalyse, en systémique, en sociologie
Le choix virtuel par l'internet - L'amour - Les paradoxes de l'amour
La chimie de l'amour - Le couple amour/haine
La crise et les conflits - La lune de miel
La manipulation affective et l'emprise - Les recherches de Gottman et Silver sur le conflit - La communication dans le couple
La jalousie - « Adulte erre » ou l'infidélité - La sexualité
L'approche psychodynamique - cognitivo-comportementale
Les troubles de l'orgasme et de l'excitation chez la femme
Les dysfonctions sexuelles masculines - La baisse du désir
Les traitements - Devenir parents - La séparation et la fin du couple
Le divorce - Vivre en solo - Les différentes thérapies familiales et de couple - Le conseiller conjugal - Les thérapies familiales systémiques et les thérapies de couple psychanalytiques...
Transfert et contre-transfert dans les psychothérapies analytiques de couple - La médiation familiale

MODULE : PSYCHOPATHOLOGIE DE L'ENFANT

1 devoir final de 30 pages

Formatrice : Cathy Damiano

Déficiences intellectuelles et sensorielles
Psychoses infantiles : autisme, troubles du langage, des fonctions cognitives, affectives... Troubles névrotiques : anxiété et anxiété, dépression du bébé...
Troubles psychosomatiques chez le nourrisson et l'enfant - Psychopathologie des conduites : sommeil, langage, comportement alimentaire, les conduites agressives. Études de cas

CONTENU - Durée approximative : 4 mois

NOMBRE D'HEURES : 168

- 1 module par correspondance
- Auto-évaluation : QCM en ligne

SERVICE + : Stage en entreprise qui peut débiter un mois après votre inscription.
Demandez-nous la convention.

MÉTHODES D'ÉVALUATION moyenne 10/20

- 1 devoir final de 30 pages à la fin du module

VALIDATION

CERTIFICAT DE COMPÉTENCES PROFESSIONNELLES DE CHARGÉ(E) EN COMMUNICATION ÉVÉNEMENTIELLE
agrée par la Fédération Européenne Des Écoles



TARIFS

• **LE MODULE PAR CORRESPONDANCE** : 474 €

Envoi gratuit pour la France
Envoi hors France : + 15 €

MODALITÉS DE RÈGLEMENT

- par carte bancaire sur www.cerfpa.com
- par chèques • par virement

PAIEMENT EN 6 FOIS : 6 chèques X 79 €

PAIEMENT EN 2 FOIS :

(30% à la commande : 142,20 €
solde 70% le mois suivant : 331,80 €)

CERTIFICAT DE COMPÉTENCES PROFESSIONNELLES



LE CERFPA, Première école à être reconnue par la Fédération Européenne Des Écoles (FEDE) pour préparer le Certificat de Compétences Professionnelles DE CHARGÉ(E) EN COMMUNICATION ÉVÉNEMENTIELLE

ATTIREZ L'ATTENTION ET DÉMARQUEZ-VOUS !

Congrès, soirées de gala, festivals, salons professionnels, rencontres sportives, séminaires, lancement d'une marque ou d'un nouveau produit... c'est le Chargé en Communication Événementielle qui conçoit et réalise ces opérations de communication pour son entreprise ou pour un client. À travers ces différentes actions, il cherche à valoriser une entreprise ou une institution, à mettre en avant une marque ou une cause. Le chargé de communication événementielle prend en charge un projet de A à Z.

Il trouve le concept le mieux adapté aux besoins du client. Il assure l'organisation et la production de l'événement : le planning des actions, le repérage des lieux et la visite, la recherche de prestataires, d'intervenants, de sponsors, de partenaires...

Il met en place une stratégie de communication sur différents supports : les communiqués de presse, les invitations, les programmes,... pour promouvoir l'événement.

Il gère également le budget attribué et coordonne le travail de l'équipe qui peut être constituée de collaborateurs « internes » s'ils appartiennent à la même entreprise, ou « externes » s'ils interviennent dans le cadre d'une prestation de services.

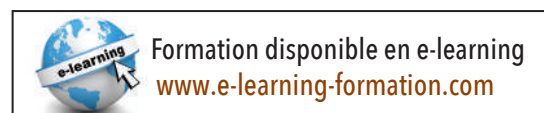
L'imagination, la créativité, l'organisation, la rigueur, la disponibilité, la réactivité, l'autonomie, le sens du dialogue et l'écoute sont des qualités nécessaires pour exercer cette profession.

VOTRE NOUVELLE VIE PROFESSIONNELLE !

Le principal débouché des chargés en communication événementielle se trouve dans les agences de communication, les agences de publicité ou de voyages, et les entreprises spécialisées dans l'organisation de foires et de salons où il sera salarié.

Il travaille souvent à l'extérieur de son bureau pour rencontrer ses interlocuteurs.

Avec quelques années d'expérience, il est possible d'évoluer vers un poste de directeur de la communication ou encore de consultant en communication.



1 MODULE PAR CORRESPONDANCE

Module : Le métier de chargé(e) en communication événementielle - 1 devoir final de 30 pages

Formatrice : Bérénice Goudard

Créativité et cohérence - Qualités relationnelles
Compétences techniques - Compétitivité et intuition
L'événement dans la campagne de communication
Types d'événements - Les tendances du marché
Les chiffres - Les acteurs
La place de l'événement parmi les instruments de communication
Les stratégies
Les modèles de la communication
Psychologie de la communication
L'intention et l'acte
La psychologie cognitive
Les règles d'une communication réussie
La psychologie sociale
L'étude des influences
La pression des normes sociales
Les paradoxes de la communication
Les compétences communicationnelles
La communication orale - L'accueil téléphonique
L'accueil physique
La communication écrite - La correspondance administrative et commerciale
Les écrits professionnels de l'événementiel
La communication en anglais
Les réunions autour du projet - L'organisation d'une réunion - Savoir animer - L'attitude des participants
La correspondance administrative et commerciale
Le vocabulaire de l'événementiel
Les compétences
La communication interne - L'information motivante
Audit de communication interne - Efficacité
Motivation - Esprit d'équipe - La communication informelle
Le management
Le PDG, porte-parole de l'entreprise
Concevoir L'événement
La phase créative
L'équipe de communication événementielle
Les compétences organisationnelles - Les compétences juridiques
Les financements
Les formes de soutien
Le domaine d'intervention
L'encadrement d'une équipe
Promouvoir l'événement
Les compétences stratégiques
Marketing, affiches, plaquettes, outils publicitaires
Supports des relations presse
Dossier, interview - Presse audiovisuelle
Le jour J : inauguration, accueil public, médias...
Après l'événement
La fiche contact
Evaluer la concurrence

CONTENU - Durée approximative : 8 mois

NOMBRE D'HEURES : 336

- 2 modules par correspondance
- Auto-évaluation : QCM en ligne

SERVICE + : Stage en entreprise qui peut débiter un mois après votre inscription.
Demandez-nous la convention.

MÉTHODES D'ÉVALUATION moyenne 10/20

- 1 devoir final de 30 pages à la fin de chaque module, soit 2 au total

VALIDATION

**CERTIFICAT D'ANIMATEUR(TRICE)
D'ATELIERS D'ENFANTS**

TARIFS

• **LE MODULE
PAR CORRESPONDANCE** : 474 €

Envoi gratuit pour la France

Envoi hors France : + 15 €

MODALITÉS DE RÈGLEMENT

- par carte bancaire sur www.cerfpa.com
- par chèques
- par virement

PAIEMENT EN 6 FOIS : 6 chèques X 79 €

PAIEMENT EN 2 FOIS :

(30% à la commande : 142,20 €

solde 70% le mois suivant : 331,80 €)



CONTRIBUEZ AU DEVENIR DES ENFANTS !

L'objectif de cette formation est de vous donner les outils pour devenir un(e) animateur (trice) pédagogique efficace pour accueillir, encadrer et permettre l'épanouissement des enfants.

Grâce à cette formation, vous allez contribuer à la naissance de l'épanouissement des enfants et favoriser leur développement global afin de stimuler leurs capacités intellectuelles, motrices, affectives et artistiques.

Vous pourrez les initier à de nombreuses activités manuelles.

Une bonne connaissance de la psychologie de l'enfant ainsi que de la pédagogie pour mener à bien des activités créatives sont indispensables.

L'objectif est de recréer un environnement harmonieux favorable à leur éveil et à leur autonomie.

Chaque enfant a son propre potentiel qui se développe si on lui donne un cadre adapté, si l'on respecte son propre rythme d'évolution d'où l'importance de créer un climat ludique afin que l'enfant soit acteur de son propre développement.

VOTRE NOUVELLE VIE PROFESSIONNELLE !

L'Animateur(trice) d'Ateliers d'Enfants peut trouver un emploi dans les espaces de loisirs créatifs, villages de vacances, hôtels, bateaux de croisière, associations ...

Cette formation s'adresse aussi aux professionnels de la petite enfance, au secteur associatif ou professionnel de la santé et de l'éducation qui souhaitent développer leurs connaissances dans le domaine des activités d'éveil des enfants.

2 MODULES PAR CORRESPONDANCE

Module 1 : Développement psychologique de l'enfant

1 devoir final de 30 pages

Formatrice : Mélanie Godin

Notion d'inconscient
Les stades libidinaux
Stade oral (0 à 12 mois)
Stade anal (2ème et 3ème année)
Stade phallique (de la 3ème à la 4ème année)
Stade œdipien
Notions de fixation et de régression
De la vie fœtale à la petite enfance
L'observation du nourrisson
Période fœtale
Projet d'enfant, désir d'enfant
Les capacités perceptives du nourrisson
Naissance et période néo-natale
Approche psychanalytique de la naissance
La naissance
L'enfant réel
L'accouchement
La première année : Développement neuro-psychique
Le développement affectif
L'enfant dans sa deuxième année : La marche
L'apprentissage du non
Maturation et contrôle sphinctérien Education et relation
Evolution des conduites
Le développement du langage - Langage et identité
L'imaginaire
Structuration de la pensée chez l'enfant
Le mensonge
Les peurs enfantines
La différenciation sexuelle Bases physiologiques
Le jeu
L'enfant et son environnement
La famille - Le père - La fratrie
Conflits familiaux et divorce L'adoption L'école
La socialisation de l'enfant
La crèche - L'école maternelle
Les difficultés scolaires
Autres écoles, autres pédagogies
L'enfant de la naissance à 2 ans
L'enfant de 2 à 6-7 ans - L'enfant de 7 à 15 ans
Conséquences de type d'éducation
Autres cultures, autres pères, autres mères
Culture et perception de l'enfant

Module 2 : Ateliers d'éveil à l'épanouissement des enfants

1 devoir final de 30 pages

Formatrice : Laurence Giudicelli

Comment accompagner l'enfant dans une activité d'éveil
Projet d'animation en fonction de l'âge de l'enfant
Activités d'éveil
Pédagogie de développement
Les besoins de l'enfant
La discipline
Les techniques de jeux et d'animation
Les autres types d'ateliers
Le livre : un livre pour bébé à quoi ça sert ?
L'éveil musical
Motricité
Les activités d'éveil et de jeux pour les 0-3ans
Rappels des stades de développement et acquisitions
Mise en place d'ateliers pour le tout-petit
Eveil des sens chez les tout petits
Histoires sensorielles
Expériences tactiles
Les jeux de sociabilisation, d'autonomie
Les jeux symboliques
Les ateliers créatifs
Petit guide des matériaux
Les couleurs
Matériaux de récupération
Les matériaux à se procurer
Les généralités
Bricoler avec des enfants
Les différents ateliers
Les pâtes et plâtres
La peinture et le dessin
Les arts plastiques
La couture et motricité fine
Les colles et les collages
Le papier
Le sable, la semoule, la farine
L'eau, la terre, la glaise
La création et fabrication de jeux et jouets
Les jeux symboliques
Mise en œuvre des ateliers
Ateliers aux jardins d'enfants
Ateliers en fonction de l'âge
Ateliers en fonction de l'espace
Ateliers en fonction des saisons

CONTENU - Durée approximative : 6 mois

NOMBRE D'HEURES : 198

- 1 module par correspondance
- 1 cours de 5 jours **en PRÉSENTIEL** (30 h)

SERVICE + : Stage en entreprise qui peut débiter un mois après votre inscription.
Demandez-nous la convention.

MÉTHODES D'ÉVALUATION moyenne 10/20

- 1 devoir final de 30 pages à la fin du module

VALIDATION

CERTIFICAT
**D'ACCOMPAGNEMENT DES PERSONNES
EN FIN DE VIE ET DES FAMILLES EN
DEUIL**

TARIFS

• **LE MODULE
PAR CORRESPONDANCE : 474 €**

Envoi gratuit pour la France
Envoi hors France : + 15 €

MODALITÉS DE RÈGLEMENT

- par carte bancaire sur www.cerfpa.com
- par chèques • par virement

PAIEMENT EN 6 FOIS : 6 chèques X 79 €

PAIEMENT EN 2 FOIS :
(30% à la commande : 142,20 €
solde 70% le mois suivant : 331,80 €)

• **LE COURS DE 5 JOURS EN PRÉSENTIEL**
590 €
PAIEMENT EN 2 FOIS : 295 € X 2 mois

(hébergement en sus)



L'accompagnement des personnes en fin de vie et des familles s'appuie sur des fondements théoriques du souci de l'autre, de la bienveillance, du prendre soin, de l'être-avec.

ILS ONT BESOIN DE VOUS !

En tant qu'accompagnant en fin de vie, vous mettez en oeuvre vos capacités d'écoute, d'observation, de communication et d'accompagnement bienveillant dans la prise en charge du patient.

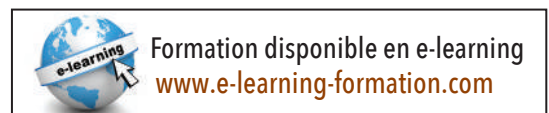
Votre mission est également de soutenir l'entourage de la personne en fin de vie dans ces moments qui bousculent l'équilibre familial en assurant le relais avec les familles et en donnant la priorité à la relation humaine.

En toute conscience, en toute humilité, dans le respect des besoins physiques, psychologiques, spirituels et sociaux des personnes en fin de vie, l'accompagnant se devra de préserver les derniers souffles de la vie dans les meilleures conditions possibles.

VOTRE NOUVELLE VIE PROFESSIONNELLE !

Le travail de l'accompagnant peut se faire en milieu hospitalier, ou dans le privé dans le cadre d'associations, d'organisations sociales, ou à domicile chez des particuliers.

Cette formation est un atout considérable pour tous les acteurs de santé.



1 MODULE PAR CORRESPONDANCE

**Module : L'accompagnement des personnes en fin de vie
et des familles en deuil** - 1 devoir final de 30 pages

Formatrice : Annick Guichardon

La mort dans notre société
Les rites funéraires
La théorie du deuil
La théorie psychanalytique du deuil
La mélancolie
Les traumatismes du deuil
Le Moi face au deuil
Les 5 phases du mourir d'Elisabeth Kübler Ross
Le déni
La colère ou la révolte
Le marchandage ou la négociation
La dépression et l'isolement
L'acceptation
Les deuils inavouables
Le décès caché à l'enfant
Le deuil périnatal
Le mourant et ses besoins
L'annonce du diagnostic
Comment annoncer une maladie grave
Les soignants face à la mort et au deuil
La mort et l'enfant
Les besoins fondamentaux du mourant
Les soignants face à la mort et au deuil
La dignité en fin de vie
La dignité et la relation d'aide
La dignité de la personne âgée
La maltraitance en institution
La maltraitance dans les familles
Les soins palliatifs
Le fonctionnement des soins palliatifs
Les différentes structures des soins palliatifs
L'acharnement thérapeutique
Les bénévoles
L'accompagnement spirituel du mourant
L'accompagnement des familles
Mettre un terme au chagrin : les 4 étapes importantes
Les NDE
L'euthanasie...

1 COURS EN PRÉSENTIEL AU CERFPA de 9h à 17h

ACCOMPAGNEMENT DES PERSONNES EN FIN DE VIE ET TRAVAIL DE DEUIL

Formatrice : Annick Guichardon

Du 6 au 10 septembre 2025 ou Du 5 au 9 septembre 2026

La mort et moi

Approche intellectuelle et émotionnelle
Où en suis-je de mes croyances à ce sujet
Mes certitudes, mes doutes

Les émotions

Comment gérer mes émotions ?
Savoir les exprimer et les vivre sans qu'elles me détruisent
Comment garder une attitude constructive et positive face à
celle du mourant, de la famille, des proches ?
Comment réagir face à la souffrance physique et psychique ?
Savoir garder la bonne distance

Le deuil

Les différentes étapes du deuil
Pourquoi est-il indispensable de faire un travail de deuil ?

L'accompagnement

Quel est le rôle de l'accompagnant ?
Quelles sont ses limites auprès du mourant, de la famille, des
proches ?
Le positionnement face à l'équipe soignante
Les critères importants à savoir
Les risques face à l'accompagnement

Exercices pratiques et mise en situation
Temps de partage

CONTENU - Durée approximative : 12 mois

NOMBRE D'HEURES : 392

- 1 module par correspondance
- 1 cours de 5 jours + 9 week-ends de 3 jours en **PRÉSENTIEL** au CERFPA soit **224 heures** de formation

Début des cours : 27/09/2025

MÉTHODES D'ÉVALUATION moyenne 10/20

- 2 devoirs par correspondance
- Évaluation tout au long des cours pratiques

VALIDATION

CERTIFICAT DE PRATICIEN(NE) EN MASSAGE BIEN-ÊTRE

La validation des massages est faite au cours de l'année (en fonction du rythme de chaque étudiant).

L'étudiant devra pratiquer au cours de sa formation 10 massages par technique (biodynamique-holistique-Tuina-réflexologie plantaire) avec fiche de suivi **pour la validation de la certification, et avoir validé les 2 devoirs** avec une moyenne minimum de 10/20.

Date d'examen pratique en présentiel au CERFPA :

Pratique supervisée devant les formateurs en fin du cursus

Dimanche 20 septembre 2026

TARIFS

MODALITÉS DE RÈGLEMENT

- par carte bancaire sur www.cerfpa.com
- par chèques • par virement

• **LE MODULE : 180 €**

PAIEMENT EN 6 FOIS : 6 chèques X 30 €

PAIEMENT EN 2 FOIS :

(30% à la commande : 54 €

solde 70% le mois suivant : 126 €)

Envoi gratuit pour la France

Envoi hors France : + 15 €

• **LES 10 COURS EN PRÉSENTIEL
AU CERFPA** soit 32 jours : 3730 €

PAIEMENT EN 10 FOIS : 373 € X 10 mois

40



Le métier de Praticien(ne) en massage bien-être

Dans un monde où le stress et la fatigue s'accumulent, le massage bien-être est une réponse précieuse pour retrouver sérénité et équilibre. Notre formation de praticien en massage bien-être vous permet d'acquérir des compétences professionnelles et d'offrir des séances de relaxation et de détente à votre clientèle.

L'enseignement proposé est issu des pratiques de santé traditionnelles orientales et des techniques corporelles occidentales dans une démarche holistique, c'est-à-dire qui inclut toutes les dimensions de l'individu.

La pratique du massage bien-être est un accompagnement personnalisé, par le toucher, utilisant un ensemble de techniques manuelles pour favoriser, entretenir et optimiser le bien-être global du client. Apprendre et développer le métier de praticien(ne) en massage bien-être va vous permettre d'acquérir des compétences spécifiques aussi bien techniques dans la pratique des massages, qu'humaines dans la relation privilégiée que vous allez construire avec vos clients.

Le massage bien-être est bien plus qu'une simple technique de relaxation ; c'est une véritable approche holistique qui favorise le bien-être physique, mental et émotionnel de la personne.

Notre objectif est de vous fournir les compétences nécessaires pour devenir un praticien compétent et confiant. Grâce à un programme complet et structuré vous apprendrez :

- Les principes de l'anatomie et de la physiologie adaptés au massage
- À identifier les zones de tension et à adapter vos techniques en fonction des besoins individuels de chaque personne
- Différentes techniques de massage issues de traditions orientales et de techniques de soin corporels occidentaux
- Un enseignement théorique lié aux pratiques de santé physique et psychique
- Comment développer les qualités humaines nécessaires à la relation d'aide et l'importance de l'écoute et de la communication avec vos clients.
- Comment créer une atmosphère propice à la relaxation et à l'accueil du client
- Comment prendre soin de vous en développant la pleine présence à soi et à l'autre.

Préparez-vous à découvrir un monde de bien-être et à développer des compétences qui auront un impact positif sur votre vie et celle de vos clients. Ensemble, nous allons explorer les bienfaits du massage et apprendre à offrir des moments de détente inoubliables.

VOTRE NOUVELLE VIE PROFESSIONNELLE !

Le métier de masseur(se), praticien(ne) en massage bien-être, est une activité libérale non réglementée. Il peut s'exercer sous statut individuel ou salarié.

Il s'exerce en salon de massage, au domicile du client, en institution, en entreprise, ou tout autre lieu respectant les conditions d'hygiène et de qualité d'accueil du client.

1 MODULE PAR CORRESPONDANCE

Praticien en Massage Bien-Être - 2 devoirs

Introduction au Massage Bien-Être

Historique et évolution des pratiques de massages
Objectifs et Bienfaits du Massage
Présentation des massages de la formation
Massage holistique, massage biodynamique, massage Tuina
Déontologie du praticien en massage bien-être

Anatomie et Physiologie Appliquées aux massages Bien-Être

Comprendre les différents systèmes : musculaire, squelettique, nerveux, circulatoire, lymphatique, tégumentaire :
Les points de tension et zones de relaxation
Les effets du massage sur le corps

Médecine Traditionnelle Chinoise

Historique de la médecine chinoise
Le Tuina « Une conception globale de la santé »
Les origines de la vie :
Le Tao
Les trois trésors
Le yin/yang
Vide et plénitude
Les cinq éléments
Classification par rapport aux cinq éléments
Les organes
Foie - Coeur - Rate - Pancréas - Poumon - Reins
Les entrailles
Vésicule Biliaire - Intestin grêle - Estomac
Gros intestin - Vessie - Sang - Qi
Les six excès
Froid - Canicule - Sécheresse
Humidité - Vent - Chaleur
Les sept sentiments
Colère - Joie - Réflexion excessive
Tristesse Accablement - Peur
La langue (observation)
Les pouls chinois (notions)
Interrogatoire (anamnèse)
Le système méridien (12 méridiens principaux)
Morpho-typologie et morpho-psychologie des cinq mouvements
Liste et explication des mouvements en Tuina
Les points du massage global
Les ventouses

Cours 1 - (5 jours) Introduction aux massages bien-être

Les 27/28/29/30 septembre et 1 octobre 2025

Formateurs : Isabelle Ganem – Isabelle Pichot Duclos – Pascal Vergnes
Introduction au massages bien-être - Fondamentaux des pratiques de massage
Attitudes et intention du praticien - Hygiène du praticien
Postures et ancrage - Pratiques du toucher relationnel - Déontologie humaniste
Développement personnel - Gestion du stress dans des situations délicates lié à la pratique des massages - Exercices pratiques et mises en situation
Installation professionnelle...

Cours 2 : (3 jours) Anatomie Palpatoire

Les 25/26/27 octobre 2025

Formateurs : Isabelle Pichot Duclos - Pascal Vergnes
Objectif : Permettre aux participants de localiser et identifier précisément les structures anatomiques (os, muscles, tendons, ligaments) à travers la palpation, afin d'améliorer la qualité et l'efficacité du massage.

Cours 3 : (3 jours) Massage Holistique

Les 29/30 novembre et 01 décembre 2025

Formateurs : Pascal Vergnes – Isabelle Pichot Duclos
Techniques de massage : effleurage, lissage, enveloppement, pétrissage, friction, tapotement, balancements, étirements - Apprentissage des différentes pressions et rythmes - Apprentissage d'un enchaînement complet de mouvements de 60 mn.
Synchronisation du souffle et des gestes...

Cours 4 : (3 jours) Massage Holistique

Les 31 janvier et 1 / 2 février 2026

Formateurs : Pascal Vergnes – Isabelle Pichot Duclos

Cours 5 : (3 jours) Massage Tuina - Les 28 février et 1 / 2 mars 2026

Formatrice : Isabelle Ganem

Protocole du massage énergétique chinois (protocole de l'hôpital de Pékin) - Le Tuina
Les méridiens et les points importants pour le massage
Observation de la langue - Pratique des ventouses

Cours 6 : (3 jours) Massage Tuina - Les 28/29/30 mars 2026

Formatrice : Isabelle Ganem

Cours 7 : (3 jours) Massage Biodynamique - Les 25/26/27 avril 2026

Formateur : Pascal Vergnes

Fondamentaux de la thérapie biodynamique - Le réflexe de sursaut - Le cycle vasomoteur - La personnalité primaire - La personnalité secondaire - Les mémoires corporelles
Le bien-être indépendant - Les massages biodynamiques (bio-intégration)...

Cours 8 : (3 jours) Massage Biodynamique - Les 30/31 mai et 1 juin 2026

Formateur : Pascal Vergnes

Cours 9 : (3 jours) Réflexologie plantaire - Les 27/28/29 juin 2026

Formatrice : Isabelle Ganem

Protocole de réflexologie de l'hôpital de Pékin - Etude de zones reflexes du pied
Etude des méridiens des jambes - Les points principaux à activer...

Cours 10 : (3 jours) Réflexologie plantaire - Les 25/26/27 juillet 2026

Formatrice : Isabelle Ganem

Date d'examen pratique : **Dimanche 20 septembre 2026**

CONTENU - Durée approximative : 12 mois

NOMBRE D'HEURES : 594

- 3 modules par correspondance
- Auto-évaluation : QCM en ligne
- 3 cours minimum de 5 jours en visio (90h)

Il est nécessaire d'avoir commencé le module 1 pour s'inscrire aux cours en visio

MÉTHODES D'ÉVALUATION moyenne 10/20

- 1 devoir final de 30 pages à la fin de chaque module, soit 3 au total

VALIDATION

CERTIFICAT
**DE COMPÉTENCES PROFESSIONNELLES
DE NATUROPATHE**

agréé par la Fédération Européenne Des Écoles 

TARIFS

MODALITÉS DE RÈGLEMENT

- par carte bancaire sur www.cerfpa.com
- par chèques • par virement

• **LE MODULE 1 : 294 €**

PAIEMENT EN 6 FOIS : 6 chèques X 49 €

PAIEMENT EN 2 FOIS :

(30% à la commande : 88,20 €

solde 70% le mois suivant : 205,80 €)

• **LE MODULE 2 : 474 €**

PAIEMENT EN 6 FOIS : 6 chèques X 79 €

PAIEMENT EN 2 FOIS :

(30% à la commande : 142,20 €

solde 70% le mois suivant : 331,80 €)

• **LE MODULE 3 : 474 €**

PAIEMENT EN 6 FOIS : 6 chèques X 79 €

PAIEMENT EN 2 FOIS :

(30% à la commande : 142,20 €

solde 70% le mois suivant : 331,80 €)

Envoi gratuit pour la France

Envoi hors France : + 15 €

• **LE COURS DE 5 JOURS EN VISIO : 590 €**

PAIEMENT EN 2 FOIS : 295 € X 2 mois



LE CERFPA, Première école à être reconnue par la Fédération Européenne Des Écoles (FEDE) pour préparer le Certificat de Compétences Professionnelles de NATUROPATHE

LA NATUROPATHIE, UN ART DE VIVRE EN ACCORD AVEC SOI ET LA NATURE !

La naturopathie, médecine préventive, complémentaire et non conventionnelle, classée par l'OMS comme 3ème médecine traditionnelle mondiale (après les médecines traditionnelles chinoises et ayurvédiques), regroupe un certain nombre de techniques naturelles et repose sur l'utilisation de l'énergie vitale, «capital santé» propre à chaque individu.

Elle a pour mission de prévenir la maladie, de conserver la santé, et de l'optimiser par un mode de vie plus sain en stimulant les mécanismes naturels d'autoguérison du corps.

Elle prend en compte l'individu dans sa globalité et tend vers un état retrouvé de bien-être physique, mental et social.

La naturopathie contribue ainsi à la promotion d'une santé globale et durable, qui ne se substitue pas à la médecine conventionnelle mais la complète.

Elle s'inscrit en parfaite complémentarité avec les autres pratiques sanitaires, médicales et/ou paramédicales.

VOTRE NOUVELLE VIE PROFESSIONNELLE !

Le Naturopathe propose des accompagnements individualisés et personnalisés pour optimiser le capital santé, pour préserver ou aider à retrouver la santé.

Il peut exercer en cabinet libéral, ou dans le cadre de centres de thalasso, de bien-être, de remise en forme...

Sur le territoire français, L'Etat ne demande pas de diplôme pour s'installer avec le titre de Naturopathe. Cependant, pour justifier d'une assurance professionnelle RC Pro (obligatoire) et pour s'inscrire à l'URSSAF ou au RSI, ces organismes demandent de justifier d'un certificat de formation, délivré de préférence par des établissements immatriculés aux ministères officiels (Éducation Nationale, Académie du Rectorat...) tel que le CERFPA.



Formation disponible en e-learning
www.e-learning-formation.com

3 MODULES PAR CORRESPONDANCE

Module 1 : Hygiène vitale - 1 devoir final de 30 pages

Formatrice : Aline Bossi

Rappels anatomiques
Différents concepts de la santé et de la maladie
Les 3 grands principes de la naturopathie
Le sens de la maladie
Les 3 causes des maladies
Évolution des maladies
Les émonctoires - Alimentation - Diététique
Déterminer le terrain
Les cures naturopathiques - Différentes techniques hygiénistes...

Module 2 : Diététique & Nutrition - 1 devoir final de 30 pages

Formatrice : Aline Bossi

Alimentation physiologique et différents régimes
Rôle des aliments et vitalité
Combinaisons alimentaires et états pathologiques
Drainage des toxines
Maladie et altération de terrain
Les émonctoires intestinaux et ses draineurs
Le désincrustage des déchets profonds
Le jeûne - Les diètes - La cure d'eau distillée - Bain hyper thermique
Vitamines et en compléments alimentaires
L'hygiène intestinale ...

Module 3 : Les Biothérapies - 1 devoir final de 30 pages

Formatrice : Dr Nathalie Berthon-Descorsiers

Alimentation et micronutrition
L'hydrothérapie
La cure thermale - La thalassothérapie - La balnéothérapie
Le plasma de Quinton - L'hydroxydase
Les bienfaits de la chaleur - Le hammam - Le sauna - La bouillotte
La lithothérapie - Les minéraux - L'oligothérapie
La gemmothérapie
Les richesses du monde végétal
Plantes issues de la médecine ayurvédique, de la médecine traditionnelle chinoise, et d'autres traditions
Les micro-organismes, les champignons et les algues
Le monde animal - Les produits de la mer
L'homéopathie
L'ostéopathie - La chiropractie
La méditation - L'EMDR - L'EFT - L'hypnose
La luminothérapie
L'acupuncture - Les massages

MODULES À LA CARTE EN OPTION : (voir détail page 54-55)

ANATOMIE & PHYSIOLOGIE

AROMATHÉRAPIE & PHYTOTHÉRAPIE

FLEURS DE BACH

PLANTES MÉDICINALES

LE CHAMP DES THÉRAPIES

MÉDECINE ÉNERGÉTIQUE & DIÉTÉTIQUE CHINOISE

3 COURS minimum de 5 JOURS EN VISIO à choisir parmi la liste

AROMATHÉRAPIE - VISIO

Formateur : Dr Mohamed Helmy Gad

Du 12 au 16 avril 2025 ou Du 11 au 15 avril 2026

L'objectif de ce cours est d'apprendre à appliquer les règles d'utilisation des HEs, d'être capable d'établir des conseils naturopathiques en se basant sur des analyses.

LA CONSULTATION EN NATUROPATHIE NIVEAU 1 - VISIO

(avoir commencé le module 3) Formateur : Dr Mohamed Helmy Gad

Du 21 au 25 juin 2025 ou Du 13 au 17 juin 2026

Ce cours permettra aux futurs naturopathes d'acquérir les bons réflexes et de savoir mettre en relation les informations recueillies lors des différents bilans (palpatoire, énergétique, alimentaire, émotionnel, ...) et de mettre en lien les connaissances acquises avec la pratique du métier de naturopathe.

LA GEMMOTHÉRAPIE - VISIO

Formatrice : Dr Nathalie Berthon-Descorsiers

Du 20 au 24 septembre 2025

Dans l'approche naturopathique, la gemmothérapie permet d'agir aussi bien sur le symptôme que sur le terrain. Ce cours permettra d'étudier leurs utilisations au travers de cas concrets.

FLEURS DE BACH - VISIO

Formateur : Dr Mohamed Helmy Gad

Du 8 au 12 novembre 2025 ou Du 7 au 11 novembre 2026

L'objectif de ce cours est de comprendre les émotions influençant l'état des personnes, de sélectionner des fleurs de BACH selon le tempérament, la diathèse et les différentes réactions pour établir un accompagnement personnalisé.

LES BIOTHÉRAPIES - VISIO

Formatrice : Dr Nathalie Berthon-Descorsiers

Du 2 au 6 mai 2026

Ce cours a pour but de vous apprendre à utiliser les biothérapies. Au travers d'études de cas concrets puisés au sein des différents systèmes physiologiques (immunitaire, hormonal, digestif, articulaire...), nous appréhenderons les compléments alimentaires adaptés.

CONTENU - Durée approximative : 4 mois

NOMBRE D'HEURES : 198

- 1 module par correspondance
- Auto-évaluation : QCM en ligne
- 1 cours de 5 jours en **VISIO** (30h)

SERVICE + : Stage en entreprise qui peut débiter un mois après votre inscription.
Demandez-nous la convention.

MÉTHODES D'ÉVALUATION moyenne 10/20

- 1 devoir final de 30 pages à la fin du module

VALIDATION

CERTIFICAT DE
CONSEILLER EN FLEURS DE BACH

TARIFS

• **LE MODULE PAR CORRESPONDANCE : 474 €**

Envoi gratuit pour la France
Envoi hors France : + 15 €

MODALITÉS DE RÈGLEMENT

- par carte bancaire sur www.cerfpa.com
- par chèques • par virement

PAIEMENT EN 6 FOIS : 6 chèques X 79 €

PAIEMENT EN 2 FOIS :

(30% à la commande : 142,20 €
solde 70% le mois suivant : 331,80 €)

• **LE COURS DE 5 JOURS EN VISIO : 590 €**

PAIEMENT EN 2 FOIS : 295 € X 2 mois



HARMONISER LES ÉMOTIONS AU QUOTIDIEN GRÂCE AUX FLEURS DE BACH !

Les Fleurs de Bach sont des élixirs floraux qui permettent d'agir de façon naturelle et positive sur les humeurs et émotions négatives afin de rétablir positivement une harmonie émotionnelle.

C'est en 1936 que le Docteur Edward Bach, Médecin et Homéopathe, a créé une méthode unique et naturelle qui prend en compte l'histoire, le mode de vie et les émotions de l'individu, afin de rétablir une harmonie émotionnelle, parfois perturbée, et qui influe de ce fait sur notre état de santé.

Il a mis au point 38 essences (Les 38 Fleurs de Bach® Original), chaque Fleur de Bach étant associée à une émotion.

Sur la base d'un entretien individuel, le (la) Conseiller(ère) en Fleurs de Bach va s'intéresser au vécu émotionnel de la personne à aider, à l'émotion qu'elle ressent, à son humeur, à son tempérament et à sa personnalité afin de lui conseiller les Fleurs de Bach les plus appropriées pour lui permettre de mieux gérer ses émotions.

Ni médecin, ni psychologue, ni psychothérapeute, Le (la) Conseiller(ère) en Fleurs de Bach a pour champ d'action les émotions. Il n'a pas pour rôle de soigner une maladie à proprement parler, mais à accompagner la personne à rééquilibrer ses émotions et ses humeurs afin de les changer positivement.

VOTRE NOUVELLE VIE PROFESSIONNELLE !

Les Conseillers en Fleurs de Bach exercent généralement en profession libérale ou, plus fréquemment, en tant qu'auto-entrepreneur.

De nombreux professionnels utilisent et conseillent les Fleurs de Bach en complément d'une autre activité, comme un outil supplémentaire à leur champ de pratique.

Les naturopathes, les psychothérapeutes, les énergéticiens, les praticiens en autres approches, peuvent utiliser les Fleurs de Bach en complément de leurs techniques.



Formation disponible en e-learning
www.e-learning-formation.com

1 MODULE PAR CORRESPONDANCE

Module : Les Fleurs de Bach - 1 devoir final de 30 pages

Formateur : Dr Mohamed Helmy Gad

FLORITHÉRAPIE DE BACH

Qu'appelle t-on « thérapie florale »?

La macération solaire - La decoction - L'immersion - Le goutte à goutte - Le cristal de roche

Les bases philosophiques de l'art de guérir selon Bach

Les cinq principes thérapeutiques

LES SEPT MALADIES FONDAMENTALES DE L'HOMME

Concepts de base et niveaux d'action

Mode d'action des remèdes

Les différentes présentations des essences florales

Les Fleurs de Bach et les typologies humaines

Comment travailler avec les essences florales ?

LES ESSENCES FLORALES

LES FLEURS ET LES TYPOLOGIES HUMAINES

LES PEURS : Rock rose (hélianthème à feuilles rondes)

Mimulus (mimule tacheté) - Cherry plum (prunier myrobolan) Aspen (peuplier tremble) - Red chestnut (marronnier à fleurs rouges)

LES PEURS SELON LES DIFFÉRENTES ESSENCES FLORALES

Typologies spécifiques

Agrimony - Aspen - Beech - Centaury - Cerato - Cherry Plum

Chestnut Bud - Chicory - Clematis - Crab Apple - Elm - Gentian

Gorse - Heather - Honeysuckle - Impatiens - Larch - Mustard

Oak Pine - Red Chestnut - Rock Water - Scleranthus - Sweet Chestnut - Vervain - Vine - Walnut - Water Violet - White Chestnut Wild

Oat - Wild Rose - Willow

L'INCERTITUDE

Cerato (plumbago) - scleranthus (gravelle annuelle)

Gentian (gentiane bleue) - Gorse - Hornbeam (charme)

Wild oat (folle avoine)

LE MANQUE D'INTÉRÊT POUR LE PRÉSENT

Clematis (clématite des haies) - Honeysuckle (chèvrefeuille)

Wild rose (eglantier) - Olive (olivier)

White chestnut (marronnier d'inde à fleurs blanches)

Mustard (moutarde des champs)

Chestnut bud (marronnier d'inde à fleurs blanches, bourgeons)

LA SENSATION DE SOLITUDE

Water violet (violette) - Impatiens (impatiente)

Heather: (callune, fausse bruyère)

L'INFLUENCABILITÉ PAR LES FACTEURS EXTÉRIEURS

AGRIMONY (aigremoine) - CENTAURY (Petite centaurée)

WALNUT (Noyer) - HOLLY (Houx)

LE DÉCOURAGEMENT, LE DÉSESPOIR

Larch (mélèze) - Pine (pin sylvestre) - Elm (orme champêtre)

Sweet chestnut (châtaignier) - Star of bethleem (ornithogale en

ombelle) - Willow (saule blanc) - Oak (chêne)

Crab apple (pommier sauvage)

L'EXCÈS D'EMPRISE SUR LES AUTRES

Chicory (chicorée sauvage) - Vervain (verveine officinale)

Vine (vigne) - Beech (hêtre)

LES ALLERGIES

Rock water (Eau de roche)

MODULES À LA CARTE EN OPTION : (voir détail page 54-55)

MÉDECINE ÉNERGÉTIQUE & DIÉTÉTIQUE CHINOISE

DIÉTÉTIQUE & NUTRITION

AROMATHÉRAPIE & PHYTOTHÉRAPIE

LES PLANTES MÉDICINALES

1 COURS DE 5 JOURS EN VISIO de 9h à 17h

THÈME - LES FLEURS DE BACH

Formateur : Dr Mohamed Helmy Gad

Du 8 au 12 novembre 2025 ou Du 7 au 11 novembre 2026

Ce cours a pour but de :

- Comprendre les émotions influençant l'état des personnes
- Sélectionner des fleurs de BACH selon le tempérament, la diathèse et les différentes réactions
- Établir le lien entre les émotions, le tempérament et la diathèse
- Établir un accompagnement en fleurs de BACH.

Présentation :

- des groupes floraux et mise en situation du déroulement d'une séance en fleurs de BACH
- des tempéraments et leurs relations avec l'état émotionnel suivi par des mises en situation pratiques
- des diathèses et leurs interprétations en fleurs de BACH suivi par des mises en situation pratiques
- de la relation entre les maladies et l'état émotionnel suivi par des mises en situation pratiques
- Synthèse globale de l'ensemble des éléments abordés et mise en situation finale

Les matinées sont orientées, généralement, vers les parties théoriques et les après-midis vers les pratiques. Les méthodes de travail sont basées sur l'analyse des situations pratiques jeux de rôle et réflexion individuelle et en groupe

CONTENU - Durée approximative : 8 mois

NOMBRE D'HEURES : 366

- 2 modules par correspondance
- Auto-évaluation : QCM en ligne pour le module 1
- 1 cours de 5 jours en **VISIO** (30h)

Il est nécessaire d'avoir commencé le module 1 pour s'inscrire au cours en visio

SERVICE + : Stage en entreprise qui peut débiter un mois après votre inscription.
Demandez-nous la convention.

MÉTHODES D'ÉVALUATION moyenne 10/20

- 1 devoir final de 30 pages à la fin de chaque module, soit 2 au total

VALIDATION

CERTIFICAT DE
CONSEILLER EN PLANTES MÉDICINALES

TARIFS

• **LE MODULE PAR CORRESPONDANCE : 474 €**

Envoi gratuit pour la France
Envoi hors France : + 15 €

MODALITÉS DE RÈGLEMENT

- par carte bancaire sur www.cerfpa.com
- par chèques • par virement

PAIEMENT EN 6 FOIS : 6 chèques X 79 €

PAIEMENT EN 2 FOIS :

(30% à la commande : 142,20 €
solde 70% le mois suivant : 331,80 €)

• **LE COURS DE 5 JOURS EN VISIO : 590 €**

PAIEMENT EN 2 FOIS : 295 € X 2 mois



Certaines plantes parfument notre jardin, d'autres ont tendance à se développer parfois un peu trop...

La nature cache bien son jeu : les plantes aromatiques et les "mauvaises herbes" ont aussi des propriétés médicinales : à chaque plante sa vertu pour retrouver un état naturel de santé !

LA SANTÉ EST DANS LA NATURE !

Le cursus de Conseiller en Plantes Médicinales est une formation complète pour connaître les vertus des plantes médicinales, leurs principes actifs, leurs applications thérapeutiques, leurs contre-indications. Elles sont utilisées pour leurs propriétés particulières bénéfiques pour la santé humaine, et aussi animale.

L'objectif de cette formation est de vous donner des outils théoriques et pratiques afin d'être formé en tant que Conseiller en Plantes Médicinales auprès des particuliers, élargir vos connaissances si vous êtes déjà un professionnel des médecines douces ou tout simplement pour un usage quotidien dans le cadre familial.

Les médecines naturelles ne prétendent pas se substituer à l'allopathie, mais offrent une autre possibilité qui peut être complémentaire.

VOTRE NOUVELLE VIE PROFESSIONNELLE !

Le Conseiller en Plantes Médicinales peut travailler dans divers secteurs d'activités en tant que conseiller-vendeur de produits bien-être, cosmétiques et thérapeutiques dérivés des Plantes Médicinales, en boutique de produits bio et naturels.

Cette formation est également un atout supplémentaire pour les producteurs, les distributeurs, et les représentants de plantes médicinales et pour toute activité liée à la santé au naturel (naturopathe, ...).

2 MODULES PAR CORRESPONDANCE

Module 1 : Aromathérapie & Phytothérapie

1 devoir final de 30 pages

Formateur : Dr Mohamed Helmy Gad

PHYTOTHÉRAPIE

Utilisation des plantes - L'infusion - La décoction
 La digestion - La macération - Extraits fluides - Extraits secs
 Teintures officinales codex - Alcooolatures - Teintures mères
 Nébulisat - Poudre de plantes - Cryobroyage
 Le conseil en phytothérapie - Les tisanes - Les gélules
 Les teintures mères - Les extraits fluides
 Fiches pratiques de A à Z : ail - angélique - alfalfa - ananas
 argousier - armoise - artichaut- aubépine - avoine - ballote
 bambou - bardane - boldo - bouillon blanc - bouleau -
 bourdaine - bruyère - busserole - camomille romaine....
 tussilage - valériane - verveine odorante - vigne rouge

AROMATHÉRAPIE

La distillation à la vapeur d'eau - L'expression à froid
 L'enfleurage - L'incision - Conseils d'utilisation des HE
 Principaux composants chimiques - Les Huiles Essentielles
 Précautions d'emploi des Huiles Essentielles
 Les hydrolats - Les huiles végétales - La gemmotherapie
 Pathologies courantes

Module 2 : Les plantes médicinales

1 devoir final de 30 pages

Formateur : Dr Mohamed Helmy Gad

Plantes stimulantes et excitantes du système nerveux
 Plantes sédatives - Plantes agissant sur l'appareil digestif
 Plantes cholagogues - Cholérétiques - Antispasmodiques
 Anti-diarrhéiques - Plantes ayant une action stimulante sur la
 digestion - Plantes toniques reconstituantes, apéritives
 Plantes stomachiques, à pansement gastro-intestinal.
 Plantes à visée purgative, plantes vermifuges
 Plantes antihelminthiques - Plantes à propriétés ténifuges
 Plantes agissant sur l'appareil respiratoire
 Plantes à action antitussive, à action béchique - Plantes
 expectorantes, fluidifiantes - Plantes aidant à la préparation
 de pâtes pectorales - Plantes pour gargarismes/ des voies
 respiratoires - Plantes actives sur le système cardiaque
 Plantes à action hypotensive - Plantes antiseptiques urinaires
 Plantes actives sur les troubles menstruels - Plantes diurétiques
 Plantes actives sur la peau - Plantes vulnérables et cicatrisantes
 Plantes à propriété antimicrobienne - Plantes à action
 émolliente - Plantes à action antalgique locale
 Plantes actives sur le système circulatoire - Opérations
 préliminaires à l'utilisation de la plante : la cueillette, le
 séchage, la dessiccation, le pesage, la pulvérisation, le tamisage
 Utilisation de la plante : la poudre, la macération, l'infusion, la
 décoction, le mélange de plantes, la conservation, l'étiquetage
 Législation - Vente de plantes médicinales autorisées

MODULES À LA CARTE EN OPTION : (voir détail page 54-55)

FLEURS DE BACH

MÉDECINE ÉNERGÉTIQUE & DIÉTÉTIQUE CHINOISE

DIÉTÉTIQUE & NUTRITION

1 COURS DE 5 JOURS EN VISIO de 9h à 17h

THÈME - AROMATHÉRAPIE, UTILISATION DES HUILES ESSENTIELLES

Formateur : Dr Mohamed Helmy Gad

Du 12 au 16 avril 2025 ou Du 11 au 15 avril 2026

Ce cours a pour but de :

- Apprendre les calculs en mg, ml et gouttes,
- Pratiquer/utiliser les calculs dans le cadre de situations pratiques,
- Être capable d'établir le lien entre les calculs et les situations pratiques,
- Réaliser l'importance de connaître les groupes biochimiques,
- Appliquer les règles d'utilisation des HEs,
- Réaliser les risques de l'utilisation des huiles essentielles,
- Être capable d'établir des conseils naturopathiques en se basant sur ces analyses.

Définitions et les calculs de concentration des huiles essentielles

Réglementations et règles d'utilisations des huiles essentielles

Présentation des tempéraments et des diathèses comme méthodes de sélection des huiles essentielles

Présentation du référentiel bioélectrique et groupes biochimiques comme méthodes de sélection des huiles essentielles

Présentation de quelques huiles essentielles, les hydrolats et les interactions médicamenteuses

Synthèse globale de l'ensemble des éléments abordés et mise en situation finale

Les méthodes du travail sont basées sur l'analyse des situations pratiques, jeux de rôles et réflexion individuel et en groupe.

Toutes les présentations seront suivies par des situations pratiques pour approfondir et intégrer l'apprentissage.

CONTENU - Durée approximative : 4 mois

NOMBRE D'HEURES : 198

- 1 module par correspondance
- Auto-évaluation : QCM en ligne
- 1 cours de 5 jours en **VISIO** (30h)

MÉTHODES D'ÉVALUATION moyenne 10/20

- 1 devoir final de 30 pages à la fin du module

VALIDATION

CERTIFICAT DE **COMPÉTENCES PROFESSIONNELLES DE CONSEILLER EN AROMA-PHYTOTHÉRAPIE**

agrée par la

Fédération Européenne Des Écoles 

TARIFS

• **LE MODULE PAR CORRESPONDANCE : 474 €**

Envoi gratuit pour la France

Envoi hors France : + 15 €

MODALITÉS DE RÈGLEMENT

- par carte bancaire sur www.cerfpa.com
- par chèques • par virement

PAIEMENT EN 6 FOIS : 6 chèques X 79 €

PAIEMENT EN 2 FOIS :

(30% à la commande : 142,20 €

solde 70% le mois suivant : 331,80 €)

• **LE COURS DE 5 JOURS EN VISIO : 590 €**

PAIEMENT EN 2 FOIS : 295 € X 2 mois

CERTIFICAT DE COMPÉTENCES PROFESSIONNELLES



LE CERFPA, Première école à être reconnue pour préparer le Certificat de Compétences Professionnelles de Conseiller en Aroma & Phytothérapie, par la Fédération Européenne Des Écoles (FEDE)

Depuis des siècles l'homme se soigne avec les plantes. La majorité des médicaments actuels ont d'ailleurs pour origine la synthèse de molécules extraites des plantes.

FAITES DE VOTRE PASSION UN MÉTIER !

La phytothérapie a recours à tous les éléments de la plante : feuille, fruit, fleur, bourgeon, racine, tige, écorce, graines ou encore bulbes qui sont utilisés pour leurs vertus médicinales. La plante a une action douce et profonde, la synergie des substances agit de façon harmonieuse contre les symptômes.

L'aromathérapie utilise, quant à elle, des extraits de certaines plantes, que l'on appelle des huiles essentielles (ou HE). Elles sont utilisées pour traiter un grand nombre de dysfonctionnements physiques et d'ordre émotionnel.

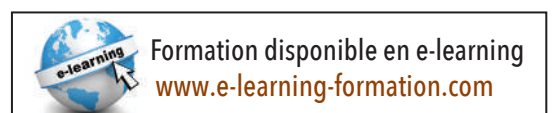
L'aromathérapie et la phytothérapie ont pour objet de renforcer et de stimuler le système de défenses naturelles de chaque organisme. L'utilisation de ces médecines alternatives vise la prévention de la maladie.

Le rôle du Conseiller en Aroma-Phytothérapie est donc de guider tous ceux qui souhaitent soulager leurs maux par une alternative naturelle. Il va proposer des plantes sous la forme d'huiles essentielles, de tisanes, de gélules... en fonction de la pathologie et aussi de la préférence des personnes et en assurera le suivi.

VOTRE NOUVELLE VIE PROFESSIONNELLE !

La grande majorité des Conseillers en Aroma-Phyto exercent en cabinet privé.

A noter que son activité s'exerce soit avec un statut salarié ou comme intervenant ponctuel dans toute structure où les conseils en solutions naturelles sont demandés : les établissements de bien-être, de santé, les magasins bio...



1 MODULE PAR CORRESPONDANCE

Module : Aromathérapie & Phytothérapie

1 devoir final de 30 pages

Formateur : Dr Mohamed Helmy Gad

PHYTOTHERAPIE

Utilisation des plantes - L'infusion - La décoction

La digestion - La macération - Extraits fluides - Extraits secs

Teintures officinales codex - Alcoolatures - Teintures mères

Nébulisat - Poudre de plantes - Cryobroyage

Le conseil en phytothérapie - Les tisanes - Les gélules

Les extraits fluides

Fiches pratiques : ail - angélique - alfalfa - ananas argousier

armoise - artichaut - aubépine - avoine - ballote - bambou

bardane - boldo - bouillon blanc - bouleau - bourdaine bruyère

busserole - camomille romaine - canneberge cassis cerise -

chardon marie - chicorée - chiendent

chrysanthéllum coquelicot - curcuma - cyprès - desmodium

échinacée éléuthéroque eucalyptus - fenouil - fénugrec fragon

frêne - fucus fumeterre garcinia - gingembre ginkgo biloba -

ginseng giroflier - guarana hamamélis haricot - harpagophytum

houblon - ispaghul - kola konjac laurier lin lithothame - maca

marronnier d'Inde - marrube blanc - maté - mauve - mélilot -

mélisse - menthe poivrée millepertuis - myrtille noyer - olivier

oranger - orthosiphon ortie - partenelle - passiflore - pavot de

Californie - pensée sauvage - petite pervenche - piloselle - pin

pissenlit - plantain - prêle des champs - propolis - radis noir -

réglisse - reine des prés - rhodiola - rhubarbe romarin - ronce

sarriette - sauge off. - saule blanc - séné shiitaké - spiruline - thé

vert - thym vulgaire - tilleul trèfle rouge - tussilage - valériane

verveine odorante - vigne rouge - vioerne obier

AROMATHERAPIE

La distillation à la vapeur d'eau - L'expression à froid L'enfleurage

L'incision - Conseils d'utilisation des HE

Principaux composants chimiques

Les Huiles Essentielles : basilic - bergamote - bois de rose

camomille romaine - cannelle Ceylan / Chine - carotte - cèdre de

l'Atlas - ciste - citron - coriandre - cumin - curcuma - cyprès encens

épinette noire - estragon - eucalyptus citronné

eucalyptus globulus / radié - gaulthérie - genévrier - géranium

rosat - gingembre - girofle - héliochryse - laurier - lavande aspic

lavande vraie - lémongrass - mandarine rouge - marjolaine

menthe poivrée / verte - myrte rouge - néroli - niaouli orange

douce - origan - palmarosa - patchouly - PG bigarade pin

ravintsara - ravensare - romarin à camphre - romarin cinéol

verbénone - santal - sapin de Sibérie - sarriette - sauge sclérée

tea tree - verveine odorante - ylang ylang

Précautions d'emploi des Huiles Essentielles

Les hydrolats - Les huiles végétales - La gemmothérapie

Pathologies courantes

MODULES À LA CARTE EN OPTION : (voir détail page 54-55)

FLEURS DE BACH

MÉDECINE ÉNERGÉTIQUE & DIÉTÉTIQUE CHINOISE

1 COURS DE 5 JOURS EN VISIO de 9h à 17h

THÈME - AROMATHÉRAPIE, UTILISATION DES HUILES ESSENTIELLES

Formateur : Dr Mohamed Helmy Gad

Du 12 au 16 avril 2025 ou Du 11 au 15 avril 2026

Ce cours a pour but de :

- Apprendre les calculs en mg, ml et gouttes,
- Pratiquer/utiliser les calculs dans le cadre de situations pratiques,
- Être capable d'établir le lien entre les calculs et les situations pratiques,
- Réaliser l'importance de connaître les groupes biochimiques,
- Appliquer les règles d'utilisation des HEs,
- Réaliser les risques de l'utilisation des huiles essentielles,
- Être capable d'établir des conseils naturopathiques en se basant sur ces analyses.

Définitions et les calculs de concentration des huiles essentielles

Réglementations et règles d'utilisations des huiles essentielles

Présentation des tempéraments et des diathèses comme méthodes de sélection des huiles essentielles

Présentation du référentiel bioélectrique et groupes biochimiques comme méthodes de sélection des huiles essentielles

Présentation de quelques huiles essentielles, les hydrolats et les interactions médicamenteuses

Synthèse globale de l'ensemble des éléments abordés et mise en situation finale

Les méthodes du travail sont basées sur l'analyse des situations pratiques, jeux de rôles et réflexion individuel et en groupe.

Toutes les présentations seront suivies par des situations pratiques pour approfondir et intégrer l'apprentissage.

CONTENU - Durée approximative : 8 mois

NOMBRE D'HEURES : 336

- 2 modules par correspondance
- Auto-évaluation : QCM en ligne

MÉTHODES D'ÉVALUATION moyenne 10/20

- 1 devoir final de 30 pages à la fin de chaque module, soit 2 au total

VALIDATION

CERTIFICAT DE
FORMATION EN HOMÉOPATHIE

TARIFS

MODALITÉS DE RÈGLEMENT

- par carte bancaire sur www.cerfpa.com
- par chèques • par virement

• **LE MODULE 1 : 294 €**

PAIEMENT EN 6 FOIS : 6 chèques X 49 €

PAIEMENT EN 2 FOIS :

(30% à la commande : 88,20 €

solde 70% le mois suivant : 205,80 €)

• **LE MODULE 2 : 474 €**

PAIEMENT EN 6 FOIS : 6 chèques X 79 €

PAIEMENT EN 2 FOIS :

(30% à la commande : 142,20 €

solde 70% le mois suivant : 331,80 €)

Envoi gratuit pour la France

Envoi hors France : + 15 €



L'homéopathie a déjà plus de deux cents ans et son nombre de disciples ne fait qu'augmenter à travers le monde. Médecine à part entière, non invasive, non chimique, dénuée d'effets secondaires ou nocifs sur l'organisme, elle est une voie privilégiée vers un état de bonne santé retrouvée.

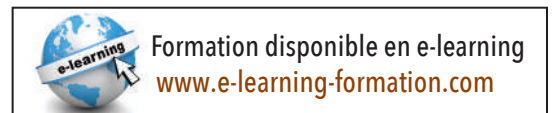
L'apprentissage de l'homéopathie va vous permettre tout d'abord de vous familiariser avec les pathologies courantes : en comprendre les causes, les mécanismes ainsi que la symbolique, et ce pour arriver à identifier le remède homéopathique le plus adapté pour guérir telle ou telle affection.

Mais l'homéopathie est bien plus qu'un simple outil de l'arsenal thérapeutique face à la maladie. L'inconscient qui nous guide de façon pratiquement anonyme est accessible à la thérapeutique homéopathique à travers l'étude plus approfondie des remèdes avec leurs spécificités psychiques. C'est un abord psychothérapeutique que vous allez découvrir.

Le remède sera alors un moyen de lever des blocages psychologiques anciens, de traiter des comportements automatiques ou compulsifs ainsi que d'appréhender de vieilles pathologies qui ne sont souvent que le fruit de blessures anciennes vécues au niveau psychoaffectif.

VOTRE NOUVELLE VIE PROFESSIONNELLE !

Les étudiants obtiennent un certificat en homéopathie qui leur donne la possibilité de conseiller en remèdes homéopathiques. Seuls les médecins ont le droit de prescrire une ordonnance.



2 MODULES PAR CORRESPONDANCE

Module 1 : Homéopathie niveau 1

1 devoir final de 30 pages

Formateur : Dr Philippe Coutand

Qu'est ce que le remède homéopathique
Constitutions - Diathèses - Les dilutions
Les différents courants dans l'homéopathie
Jusqu'ou aller avec les remèdes
Les remèdes de constitutions
Calcaréa carbonica, Calcaréa phosphorica
Calcaréa fluorica, Carcininum et ses secrets
Les remèdes de la fièvre - La grippe et ses remèdes
Le coryza - Les sinusites - Les rhino-pharyngites
Remèdes : Phosphorus, Phosphoric acidum,
Kali phosphoricum, Natrum muriaticum,
Mézéréum ou la perte des repères
Les otites - Les angines - Les laryngites - Les trachéites
Remèdes : Mercurius, Phytolacca, Thuya, Hépar,
Sulfur, Drosera, Spongia
Le rhume des foins ou coryza spasmodique
L'asthme et ses remèdes en traitement de fond
Les horaires de déclenchement de la toux
Les bronchites et les expectorations - Les allergies O.R.L.
Remèdes : Kali bichromicum, Stannum, Bryonia,
Aralia racemosa, Sambucus, Kali carbonicum
Les maladies infantiles - Les verminoses - Les aphtes
Les remèdes : Tarentula hispanica, Sulfur, Senna,
Cina, Aconit, Belladonna
La grossesse - L'accouchement - L'allaitement
Le traitement eugénique du fœtus
Remèdes : Anacardium orientale, Lycopodium,
Silicéa, Ignatia
L'Homéopathie au féminin - Dysménorrhées
Hyperménorrhée - Leucorrhées - Troubles des règles
Fibromes - Métorragies - Ménopause et ostéoporose

Module 2 : Homéopathie niveau 2

1 devoir final de 30 pages

Formateur : Dr Philippe Coutand

L'appareil digestif - Diarrhées - Constipation
Ulcères d'estomac et brûlures digestives - Intolérance au lait
Remèdes : China, Nux vomica et nux moschata, Graphites,
Baryta carbonica, Arsenicum album et les autres Arsenic
Traumatismes et fractures - Piqûres - Brûlures
Coup de soleil - Préparation aux interventions chirurgicales
Remèdes: Gelsemium, Opium, Arnica, Apis, Ruta
Arthrose et arthrite - Remèdes en fonction des saisons,
climatologie - La goutte - Le torticolis
La périarthrite scapulo humérale - L'épicondylite
Lombalgies et sciatiques - Pathologie du genou
Remèdes : Rhus toxicodendron, Rhododendron, Natrum
sulfuricum, Lithium carbonicum
Anxiété - Insomnies - Spasmophilie - La dévalorisation
La culpabilité - La peau : Eczéma - Psoriasis
Prurits et érythèmes - Dermatoses infantiles
Mycoses cutanées -- Acnés - Remèdes
L'appareil urinaire: Cystites, Pyélonéphrites, Coliques
néphrétiques, Orchites - Hypertrophie de la prostate
Remèdes : Colibacillinum, Capsicum, Cantharis, Conium,
Berbérus, Les ammonium
Endocrinologie: Hypothyroïdie et Hyperthyroïdie
Insuffisance pancréatique, diabète
Remèdes : Les kalis : les épuisés, Argentum nitricum, Iodum,
Plumbum, Lycopus
Neurologie : Coma, Paralysies, Céphalées et migraines,
vertiges - Remèdes : Cofféa, Spigélia, Sanguinaria, Cyclamen,
Cocculus Tabacum
Système Cardio-vasculaire - Angine de poitrine
Palpitations - Hypertension, Hypotension, Artérite
Remèdes : Secale cornutum, Argentum metallicum, Cactus,
Naja, Cuprum metallicum

MODULES À LA CARTE EN OPTION : (voir détail page 54-55)

FLEURS DE BACH

MÉDECINE ÉNERGÉTIQUE & DIÉTÉTIQUE CHINOISE

AROMATHÉRAPIE & PHYTOTHÉRAPIE

LES PLANTES MÉDICINALES



Nous vous proposons

DES MODULES À LA CARTE EN OPTION

pour compléter et élargir

vos connaissances

dans le **SECTEUR**

DES MÉDECINES DOUCES

LISTE NON EXHAUSTIVE - VOIR PAGE 71

et sur www.cerfpa.com

MODULE : MÉDECINE ÉNERGÉTIQUE & DIÉTÉTIQUE CHINOISE

Formatrice : Monique Escoffier - 1 devoir final de 30 pages

Historique - Les 3 trésors - Le shen - La conscience organisatrice
 Le Qi : énergie vitale - Le jing : essence vitale - Le yin et le yang
 Correspondances vide et plénitude - Les 5 éléments : le bois - le feu
 la terre - le métal - l'eau - Leurs correspondances -
 Cycle d'engendrement - de contrôle - Déséquilibres -
 Organes et entrailles - Leurs relations - Leurs principales correspondances
 Leurs principales pathologies -
 Fonctions générales du sang et des liquides organiques
 Les 6 excès : le vent - le froid - la canicule - l'humidité - la sècheresse - la chaleur
 Les 7 sentiments : la joie - la colère - la tristesse - la pensée - l'accablement - la peur
 la frayeur
 La langue (approche) : enduits et formes - topographie
 Les principaux poulx chinois : localisation-palpation-poulx
 superficiel-profond...
DIÉTÉTIQUE CHINOISE : Saveur des aliments et correspondances :
 acide-amère-douce-piquante-salée - La nature des aliments : chaud, tiède, neutre,
 frais, froid - Les principaux déséquilibres énergétiques des organes & entrailles et les
 saveurs appropriées
 Stagnation du Qi - Les cuissons alimentaires ...

MODULE : LES BIOTHÉRAPIES - 1 devoir final de 30 pages

Formatrice : Dr Nathalie Berthon-Descorsiers

Alimentation et micronutrition - L'hydrothérapie - La cure thermale
 La thalassothérapie - La balnéothérapie - Le plasma de Quinton
 L'hydroxydase - Les bienfaits de la chaleur : Le hammam - Le sauna La
 bouillotte - La lithothérapie Les minéraux - L'oligothérapie
 La gemmothérapie - Les richesses du monde végétal - Plantes issues de la
 médecine ayurvédique, de la médecine traditionnelle chinoise, et d'autres
 traditions - Les micro-organismes, les champignons et les algues Le monde
 animal - Les produits de la mer - L'homéopathie
 L'ostéopathie La chiropractie - La méditation - L'EMDR - L'EFT - L'hypnose -
 La luminothérapie L'acupuncture - Les massages - L'art-thérapie

MODULE : THÉRAPIE, PHYSIQUE QUANTIQUE & NEUROSCIENCES

Formateurs : Florian et Philippe Ransford - 1 devoir final de 30 pages

Génèse de la théorie de l'holomatière - Méthodologie scientifique
 Histoire des Sciences classiques
 Histoires des Sciences modernes - 1ère révolution Quantique : la constante de Planck
 Limites des modèles actuels - Ce que l'on sait de la physique quantique et ce qui reste à
 résoudre - Les paradoxes apparents - Les bizarreries quantiques
 2e révolution Quantique : L'onde quantique et le choix immanent
 Le principe de quantitation - La supralité - Le principe de cohérence
 Le bouquet quantique - 3e révolution quantique : Le cerveau, organe de la conscience
 Le fonctionnement sensori-moteur et le mystère des qualia
 La mémoire et la grande toile suprale - Autonomie sanitaire et conscience
 Autonomie économique et conscience - Ces merveilleux pouvoirs qui sont les miens
 Qui suis-je ? (l'ego comme entité exo-causale) - Allumer l'âme d'un groupe
 Comment vivre les pouvoirs de la conscience ?
 Comment faciliter cela chez ceux que j'accompagne ? Nouveau regard sur le réel

MODULES À LA CARTE EN OPTION

SECTEUR MÉDECINES DOUCES

MODULE : LES FLEURS DE BACH - 1 devoir final de 30 pages Formateur : Dr Mohamed Helmy Gad

Florithérapie de Bach : Qu'appelle t-on « thérapie florale »? - La macération solaire - La décoction - L'immersion - Le goutte à goutte
Le cristal de roche - Les bases philosophiques de l'art de guérir selon Bach - Les cinq principes thérapeutiques
Les 7 maladies fondamentales de l'homme - Concepts de base et niveaux d'action - Mode d'action des remèdes
Les différentes présentations des essences florales - Les Fleurs de Bach et les typologies humaines
Les essences florales - Les fleurs et les typologies humaines - Les peurs - Le manque d'intérêt pour le présent - La sensation de solitude
L'influencabilité par les facteurs extérieurs - Le découragement - Le désespoir - L'excès d'emprise sur les autres - Les allergies

MODULE : LES PLANTES MÉDICINALES

1 devoir final de 30 pages
Formateur : Dr Mohamed Helmy Gad

Plantes stimulantes et excitantes du système nerveux
Plantes sédatives - Plantes agissant sur l'appareil digestif
Plantes cholagogues - Cholérétiques - Antispasmodiques
Anti-diarrhéiques - Plantes ayant une action stimulante sur la digestion
Plantes toniques reconstituantes, apéritives
Plantes stomachiques, à pansement gastro-intestinal
Plantes à visée purgative, plantes vermifuges
Plantes antihelminthiques - Plantes à propriétés ténifuges
Plantes agissant sur l'appareil respiratoire
Plantes à action antitussive, à action béchique
Plantes expectorantes, fluidifiantes
Plantes aidant à la préparation de pâtes pectorales
Plantes pour gargarismes/ des voies respiratoires
Plantes actives sur le système cardiaque
Plantes à action hypotensive - Plantes antiseptiques urinaires
Plantes actives sur les troubles menstruels - Plantes diurétiques
Plantes actives sur la peau - Plantes vulnérables et cicatrisantes
Plantes à propriété antimicrobienne - Plantes à action émolliente
Plantes à action antalgique locale
Plantes actives sur le système circulatoire - Opérations préliminaires
à l'utilisation de la plante : la cueillette, le séchage, la dessiccation, le pesage, la pulvérisation, le tamisage
Utilisation de la plante : la poudre, la macération, l'infusion, la décoction, le mélange de plantes, la conservation, l'étiquetage
Législation - Vente de plantes médicinales autorisées

MODULE : DIÉTÉTIQUE & NUTRITION

1 devoir final de 30 pages
Formatrice : Aline Bossi

Alimentation physiologique et différents régimes
Rôle des aliments et vitalité
Combinaisons alimentaires et états pathologiques
Drainage des toxines maladie et altération de terrain
Les émonctoires intestinaux et ses draineurs
Le désincrustage des déchets profonds - Le jeûne - Les diètes
La cure d'eau distillée - Bain hyper thermique
L'apport en vitamines et en compléments alimentaires
L'hygiène intestinale...

MODULE : AROMATHÉRAPIE & PHYTOTHÉRAPIE

1 devoir final de 30 pages
Formateur : Dr Mohamed Helmy Gad

PHYTOTHÉRAPIE : Utilisation des plantes - L'infusion - La décoction
La digestion - La macération - Extraits fluides - Extraits secs
Teintures officinales codex - Alcooolatures - Teintures mères
Nébulisat - Poudre de plantes - Cryobroyage
Le conseil en phytothérapie - Les tisanes - Les gélules
Les teintures mères - Les extraits fluides
Fiches pratiques de A à Z : ail - angélique - alfalfa - ananas argousier
armoise - artichaut- aubépine - avoine - ballote bambou
bardane boldo - bouillon blanc - bouleau - bourdaine - bruyère
busserole camomille romaine... tussilage - valériane
verveine odorante - vigne rouge
AROMATHÉRAPIE
La distillation à la vapeur d'eau - L'expression à froid
L'enfleurage - L'incision - Conseils d'utilisation des HE
Principaux composants chimiques - Les Huiles Essentielles
Précautions d'emploi des Huiles Essentielles
Les hydrolats - Les huiles végétales - La gemmothérapie
Pathologies courantes

MODULE : LE CHAMP DES THÉRAPIES

1 devoir final de 30 pages
Formatrice : Aline Bossi

L'iridologie - Anatomie de l'œil - Schema de l'oeil- Anomalies de la vision
les constitutions et somatotopie de l'iris - Les diathèses
Les grands systèmes - Le système nerveux central - Le système neurovégétatif
- Les anneaux de crampes - Les rayons solaires (radii solari)
- Les glandes endocrines - Les organes de digestion et d'élimination
- Troubles du métabolisme - Métabolisme du cholestérol, des lipides
et des triglycérides - La circulation du sang et de la lymphe
Les surcharges toxémiques - Les lignes - Anatomie Physiologie du tissu
irien : les cinq couches de l'iris - Etude des constitutions, des terrains
et des diathèses - Les constitutions - Les terrains : comment déceler
les terrains : précancéreux cancéreux - dépressif - infectieux - rhumatismal
lymphatique spasmophile - neurogène - robuste - artérioscléreux -
glandulaire F.T.C.(Faiblesse du tissu conjonctif) - cardiaque - hépatique
pancréatique - Techniques par les réflexes
La réflexologie endo-nasale ou sympathicothérapies
La réflexologie plantaire - Diverses techniques de massage
Les zones réflexes du pied - Le massage contre le stress ...

CONTENU - Durée approximative : 4 mois

NOMBRE D'HEURES : 168

- 1 module par correspondance
- Auto-évaluation : QCM en ligne

MÉTHODES D'ÉVALUATION moyenne 10/20

- 1 devoir final de 30 pages à la fin du module

VALIDATION

CERTIFICAT DE
CONSULTANT EN FENG SHUI

TARIFS

• **LE MODULE
PAR CORRESPONDANCE : 474 €**

Envoi gratuit pour la France
Envoi hors France : + 15 €

MODALITÉS DE RÈGLEMENT

- par carte bancaire sur www.cerfpa.com
- par chèques • par virement

PAIEMENT EN 6 FOIS : 6 chèques X 79 €

PAIEMENT EN 2 FOIS :
(30% à la commande : 142,20 €
solde 70% le mois suivant : 331,80 €)



Le Feng Shui est une discipline vieille de plusieurs siècles, il constitue un art ancien d'origine chinoise dont l'objectif est de faire en sorte que les bâtiments soient situés, conçus et aménagés de manière bénéfique pour les gens qui y vivent et y travaillent, et ce, à divers plans : santé, bonheur, prospérité, spiritualité...

CHANGEZ LA VIE DE VOS CLIENTS GRÂCE AU FENG SHUI !

Le Feng Shui, littéralement « vent » et « eau » en chinois, a pour but d'optimiser la circulation de l'énergie, le Chi, de manière optimale pour produire harmonie et abondance, par l'aménagement de l'environnement.

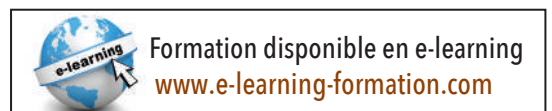
Au même titre que l'acupuncture ou le tai-chi-chuan qui améliorent la circulation de l'énergie dans notre corps, le Feng Shui a pour but de faciliter ce mouvement dans notre espace de vie. Cette amélioration vise à augmenter la qualité de vie des habitants du foyer ou des occupants d'un bureau, de créer un environnement cohérent qui favorise le bien-être et la réalisation de leurs objectifs. dans leur lieu de vie personnel ou professionnel.

VOTRE NOUVELLE VIE PROFESSIONNELLE !

Le Consultant en Feng Shui exerce en cabinet libéral. Il conseille et réorganise toute habitation chez les particuliers, dans les espaces professionnels et dans sa propre habitation en conformité avec les règles du Feng Shui. Il apporte, par ses connaissances, ses compétences et ses conseils, une aide précieuse à ses clients. Cette formation peut être un complément pour les décorateurs d'intérieurs, le home-staging...

La démarche peut être également personnelle et réserve d'étonnantes découvertes sur soi et sur son environnement.

Sur le territoire français, L'Etat ne demande pas de diplôme pour s'installer avec le titre de Consultant en Feng-Shui . Cependant, pour justifier d'une assurance professionnelle RC Pro (obligatoire) et pour s'inscrire à l'URSSAF ou au RSI, ces organismes demandent de justifier d'un certificat de formation, délivré de préférence par des établissements immatriculés aux ministères officiels (Éducation Nationale, Académie du Rectorat...) tel que le CERFPA.



1 MODULE PAR CORRESPONDANCE

Module 1 : Le Feng Shui, de l'habitat au jardin

1 devoir final de 30 pages

Formatrice : Bérénice Goudard

Les bases du Feng Shui

Les sources du Feng Shui

Les origines

Les objectifs théoriques et pratiques

Les énergies constitutives du Feng Shui

Le Ch'i

Le Yin et le Yang

Éléments fondamentaux du Feng Shui

La genèse des éléments

La symbolique des éléments

Connaître et reconnaître les éléments fondamentaux

Eau - Bois - Feu - Terre - Métal

Les différents cycles dans l'environnement

Le cycle Constructeur - Destructeur - Apaisant

L'organisation des cycles

L'outil principal : le Ba-Gua

Savoir utiliser le Ba Gua - Le Positionner

Le mettre en pratique

Définir les zones du Ba Gua : Carrière - Réputation

Connaissance Santé - Argent - Amour - Enfant

Zone Extérieur - Zone Centrale

Les secteurs et le chiffre KUA

Présentation des secteurs

Le chiffre KUA

La règle de calcul du chiffre KUA

Exemples d'interprétations

Les trigrammes

Définition - Lecture

L'importance des couleurs

La chromologie

Le Feng Shui dans votre quotidien

Le Feng Shui et la vie privée

Les avantages du Feng Shui

Les éléments à favoriser et ceux à éviter

Le Feng Shui et la vie professionnelle

Les apports du Feng Shui

Les éléments à favoriser et ceux à éviter

Le Feng Shui et le jardin

Rappel des principes fondamentaux

La notion d'éléments

Les 5 éléments

La symbolique

La formation des cycles

Le cycle constructeur

Le cycle destructeur

Le cycle apaisant

Les zones et secteurs Feng Shui

Application des règles du Feng Shui à l'espace extérieur

Reconnaître les éléments

La Terre

Le Feu

L'Eau

Le Bois

Le Métal

Le cycle des énergies

La symbolique des éléments dans le jardin

Positionner le Ba Gua

Lire et interpréter le Ba-Gua dans le jardin

Le carré Lo Shu

Mise en pratique du Feng Shui : des nuances importantes

Feng Shui et espace public

Feng Shui et espace privé

Feng Shui et espace neutre

Feng Shui et espace personnalisé

Les points nécessitant une attention particulière

La piscine

Le potager

Le verger

MODULES À LA CARTE EN OPTION : LA RADIESTHÉSIE

CONTENU - Durée approximative : 12 mois

NOMBRE D'HEURES : 504

- 3 modules par correspondance
- Auto-évaluation : QCM en ligne

MÉTHODES D'ÉVALUATION moyenne 10/20

- 1 devoir final de 30 pages à la fin de chaque module, soit 3 au total

VALIDATION

CERTIFICAT DE **CONSULTANT EN RADIESTHÉSIE ET GÉOBIOLOGIE**

TARIFS

MODALITÉS DE RÈGLEMENT

- par carte bancaire sur www.cerfpa.com
- par chèques • par virement

• **LE MODULE 1 : 294 €**

PAIEMENT EN 6 FOIS : 6 chèques X 49 €

PAIEMENT EN 2 FOIS :

(30% à la commande : 88,20 €

solde 70% le mois suivant : 205,80 €)

• **LE MODULE 2 : 474 €**

PAIEMENT EN 6 FOIS : 6 chèques X 79 €

PAIEMENT EN 2 FOIS :

(30% à la commande : 142,20 €

solde 70% le mois suivant : 331,80 €)

• **LE MODULE 3 : 474 €**

PAIEMENT EN 6 FOIS : 6 chèques X 79 €

PAIEMENT EN 2 FOIS :

(30% à la commande : 142,20 €

solde 70% le mois suivant : 331,80 €)

Envoi gratuit pour la France

Envoi hors France : + 15 €



La géobiologie consiste à étudier et neutraliser les nuisances diverses affectant l'habitat et les lieux de vie. Le géobiologue étudie la totalité des influences de l'environnement sur le vivant et particulièrement des ondes reliées aux champs magnétiques et électriques, les sources d'eau souterraines, les réseaux métalliques, les failles géologiques, les émetteurs d'ondes à diverses fréquences, certaines formes architecturales, etc... Les perturbations géobiologiques affectent la qualité d'un lieu de vie et influent sur la santé des habitants.

ÉTUDIEZ, MESUREZ ET CORRIGEZ LES NUISANCES DUES À L'ENVIRONNEMENT !

Une étude en géobiologie d'un terrain, d'une maison ou d'un local permet d'identifier les perturbations et de réduire leurs risques sur la santé.

La radiesthésie quant à elle est l'art d'utiliser des outils de détection sensitifs comme les baguettes et les pendules, pour trouver des informations invisibles à l'œil nu mais existantes, comme un passage d'eau sous une maison, une faille, percevoir les vibrations d'impulsions et les radiations diffusées par les objets, les personnes, les animaux, les plantes, les sols... Tout vibre dans la nature, et émet des ondes, que ce soient les humains, les végétaux, les minéraux. La radiesthésie a beaucoup de domaines d'application : l'hydrologie ou la science des sourciers, la minéralogie, l'archéologie, la découverte de trésors, l'étude d'affaires, l'orientation professionnelle, les recherches des personnes disparues, l'agriculture, l'élevage, la radiesthésie médicale...

VOTRE NOUVELLE VIE PROFESSIONNELLE !

Le Consultant en Radiesthésie et Géobiologie étudie, mesure, évite et corrige les nuisances dues à l'environnement. Il peut ouvrir son cabinet comme consultant et pratiquer la détection pour un usage professionnel, peut développer son activité en intervenant dans les projets de construction et les bâtiments existants (bilan, mesures de champs électriques et magnétiques, mesures cosmo-telluriques, mesures de radio-activité..).

Sur le territoire français, L'Etat ne demande pas de diplôme pour s'installer avec le titre de Consultant en Radiesthésie et Géobiologie. Cependant, pour justifier d'une assurance professionnelle RC Pro (obligatoire) et pour s'inscrire à l'URSSAF ou au RSI, ces organismes demandent de justifier d'un certificat de formation, délivré de préférence par des établissements immatriculés aux ministères officiels (Éducation Nationale, Académie du Rectorat...) tel que le CERFPA.



3 MODULES PAR CORRESPONDANCE

À EFFECTUER DANS L'ORDRE

Module 1 : La Radiesthésie - 1 devoir final de 30 pages

Formateur : Eric Phalippou

Définition et historique

Historique, science et empirisme

Fonctionnement : Réactions neuromusculaires

Les deux écoles en radiesthésie

La théorie physique, mentale

Débuter en radiesthésie

La prise en main du pendule

Conventions mentales

Conseils aux débutants

Les risques d'erreur

Le corps énergie

Les trois corps

Le champ personnel bio-énergétique

L'effet Kirlian - Le corps éthérique

Le corps énergétique selon le DR Jeannine Fontaine

Ajustage et personnalisation des outils de recherche

Le recentrage : différentes techniques

Les couleurs de l'aura - Les chakras

Les centres d'énergie celtiques - Approche des bio-rythmes

Les outils de recherche

Baguette et pendule - Le lobe antenne - L'antenne de Lécher

Le bio-tenseur - La recherche avec témoins

Les règles à respecter

Méthodologie - Les diagrammes de recherche en radiesthésie ondulatoire

Proposition pour un travail de recherche - Notion d'éthique

Notion de taux vibratoire - Les protections en radiesthésie

Module 2 : L'habitat sain - 1 devoir final de 30 pages

Formateur : Eric Phalippou

La qualité du lieu et ses relations avec l'habitant

Historique, prise de conscience de la relation santé/habitant

Effet de résonance habitat/habitants...

Incidences des matériaux de construction

Matériaux à éviter, matériaux pour habitat sain, proportions, volumes, effets de formes

Les nuisances électromagnétiques

Onde porteuse/onde portée

Ionisation naturelle/artificielle, courant électrique...

Champs électromagnétiques: hautes et basses fréquences

Tensions

Impact sur le vivant, normes nationales et biotiques...

Sources de nuisances: chauffages électriques, convections, rayonnement, électroménager

Appareils de loisirs et de confort, téléphones portables, bijoux, amalgames dentaires...

Module 3 : La Géobiologie - 1 devoir final de 30 pages

Formateur : Eric Phalippou

Définition et historique

Les énergies cosmo-telluriques dans notre environnement

Les quatre éléments dans l'habitat

Les courants d'eau souterrains

Les failles géologiques

Les réseaux telluriques

Recherches telluriques

Réseaux telluriques globaux

Recherches et mesures

Approche de la formologie

Les effets liés aux formes

Notions élémentaires

L'étude d'un habitat

Notion d'éthique

Méthodologie

Dossier d'étude

Le relevé des nuisances naturelles

Recherches dans l'habitat

Relevé sur plan

Le relevé des nuisances artificielles

Présentation, technique du matériel de recherche

Exemple de recherche complète dans un habitat

Compte-rendu à l'habitant

Les zones parasites ou points pathogènes

Les conclusions d'une étude

Les corrections à envisager

Approche de l'harmonisation d'un habitat

Rôle du géobiologue

Définitions

Effets des systèmes d'harmonisation

Les végétaux : système régulateur

Les pierres

Le point ponctuel d'intervention

Protection contre les champs électromagnétiques alternatifs...

MODULES À LA CARTE EN OPTION : LE FENG SHUI ET LE JARDIN

CONTENU - Durée approximative : 4 mois

NOMBRE D'HEURES : 168

- 1 module par correspondance

MÉTHODES D'ÉVALUATION *moyenne 10/20*

- 1 devoir final de 30 pages à la fin du module

VALIDATION

CERTIFICAT DE
CONSEILLER(ÈRE) EN ÉCOLOGIE

TARIFS

• **LE MODULE
PAR CORRESPONDANCE : 474 €**

Envoi gratuit pour la France
Envoi hors France : + 15 €

MODALITÉS DE RÈGLEMENT

- par carte bancaire sur www.cerfpa.com
- par chèques • par virement

PAIEMENT EN 6 FOIS : 6 chèques X 79 €

PAIEMENT EN 2 FOIS :

(30% à la commande : 142,20 €
solde 70% le mois suivant : 331,80 €)



Les missions du Conseiller en Écologie sont tournées vers l'amélioration du cadre de vie, la protection de la nature et le développement durable.

UNE MISSION D'AVENIR AU SERVICE DE LA PLANÈTE !

Ce spécialiste intervient sur la gestion de nouveaux sites industriels, l'assainissement des rivières, la gestion et le recyclage des déchets, la qualité de l'air et de l'eau, la réduction des nuisances sonores, l'habitat, les transports, les espaces naturels, la protection des arbres...

Il va être consulté par des entreprises et des collectivités locales afin d'analyser, synthétiser et envisager des projets innovants, réalistes et respectueux de l'environnement, en prenant en compte les aspects scientifiques, techniques et juridiques.

Intermédiaire entre les différents acteurs publics et privés de l'aménagement du territoire, le conseiller en écologie doit avoir acquis de nombreuses connaissances scientifiques et techniques pour pouvoir mener des analyses de sites et des études sur la conservation de la nature.

Il est amené à intervenir en public très fréquemment. Il doit donc savoir communiquer clairement avec en atout principal, la diplomatie qui lui permettra de valider des projets audacieux.

VOTRE NOUVELLE VIE PROFESSIONNELLE !

Le Conseiller en Écologie peut travailler au sein d'un cabinet d'études, d'une collectivité territoriale ou encore dans une structure spécialisée.

D'autres secteurs font appel aux conseillers : les chambres de commerce et d'industrie, les chambres d'agriculture...

Il partage son temps entre les sites sur lesquels il travaille et son bureau.

Il a des entretiens avec des élus locaux, des chefs d'entreprises, des associations...

1 MODULE PAR CORRESPONDANCE

Module : Conseiller en Écologie - 1 devoir final de 30 pages

Formatrice : Corine Flésia

Initiation à l'écologie
Historique de l'écologie
Les éléments du milieu de vie
La biosphère et ses constituants
La chaîne tropique
Transferts d'énergie et rendements
La biodiversité
La notion d'espèce
Les zones et étages végétaux
Évolution des écosystèmes
Les écosystèmes aquatiques
Les écosystèmes forestiers
Les milieux naturels, source de biomasse
Méthodes d'études des populations
Organismes de gestion des espaces naturels
Techniques de gestion en fonction de l'espace naturel
L'atmosphère
Les principaux facteurs climatiques
Les différents types de climat
Les phénomènes naturels qui influencent le climat
Le sol
La pédogenèse
Les minéraux
Les roches magmatiques
Les roches métamorphiques
Les bases de la tectonique des plaques
Les différentes espèces de gibiers et prédateurs
La gestion de la faune sauvage
La gestion des bords agricoles
Les conditions d'observation d'une activité animale
Identification de l'empreinte
Dégradation des milieux naturels
La gestion de la pollution de l'eau
La qualité de l'eau
Le traitement des eaux destinées à la consommation
Le traitement des eaux usées
La pollution de l'air
La pollution sonore
Dangers technologiques majeurs
Les risques liés aux matières dangereuses
Les polluants
Les modalités de contamination de l'environnement
Évaluation des effets d'un polluant
Le risque environnemental

MODULES À LA CARTE EN OPTION : LA RADIESTHÉSIE

CONTENU - Durée approximative : 8 mois

NOMBRE D'HEURES : 396

- 2 modules par correspondance
- 2 cours de 5 jours en **VISIO** (60h)

Il est nécessaire d'avoir commencé le module 1 pour s'inscrire aux cours en visio

SERVICE + : Stage en entreprise qui peut débiter un mois après votre inscription.
Demandez-nous la convention.

MÉTHODES D'ÉVALUATION moyenne 10/20

- 1 devoir final de 30 pages à la fin de chaque module, soit 2 au total

VALIDATION

CERTIFICAT DE **NATUROPATHE ANIMALIER**

TARIFS

MODALITÉS DE RÈGLEMENT

- par carte bancaire sur www.cerfpa.com
- par chèques • par virement

• **LE MODULE 1 : 294 €**

PAIEMENT EN 6 FOIS : 6 chèques X 49 €

PAIEMENT EN 2 FOIS :

(30% à la commande : 88,20 €

solde 70% le mois suivant : 205,80 €)

• **LE MODULE 2 : 474 €**

PAIEMENT EN 6 FOIS : 6 chèques X 79 €

PAIEMENT EN 2 FOIS :

(30% à la commande : 142,20 €

solde 70% le mois suivant : 331,80 €)

Envoi gratuit pour la France

Envoi hors France : + 15 €

• **LE COURS DE 5 JOURS EN VISIO : 590 €**

PAIEMENT EN 2 FOIS : 295 € X 2 mois



La naturopathie est une méthode basée sur le respect du fonctionnement naturel de l'organisme. Elle joue un rôle essentiel dans la prévention des déséquilibres par une hygiène de vie optimale, et par la prise en compte de l'environnement, des émotions...

Elle propose des méthodes simples à mettre en œuvre pour le bien-être de nos petits compagnons.

Quel sera votre rôle ?

Le rôle du naturopathe animalier est d'enseigner au propriétaire comment participer à la santé et au bien-être de son animal. C'est un rôle préventif : vous interviendrez avant l'apparition des déséquilibres grâce aux compétences que vous allez développer.

Le rôle de la nutrition et des compléments alimentaires est primordial pour la consolidation de l'équilibre de l'animal familial. Votre rôle en tant que naturopathe animalier sera important. Il va consister à accompagner le propriétaire à changer son comportement pour amener progressivement l'animal à un véritable bien-être.

Vous allez enrichir vos connaissances en phytothérapie, en aromathérapie, en gemmothérapie et en Fleurs de Bach vétérinaire. Vous pourrez aussi adapter les propriétés thérapeutiques des plantes médicinales aux affections courantes du chien, du chat, des chevaux, du furet, du lapin.

Promouvoir la santé : Des méthodes alternatives de bien-être pour animaux

Vous découvrirez aussi durant cette formation différentes approches thérapeutiques des affections vétérinaires par l'ostéopathie, l'acupuncture et la réflexologie.

Vous allez également acquérir des connaissances fondamentales sur la physiologie, le système nerveux, les glandes endocrines, l'anatomie, les différentes pathologies et infections, les maladies...

Vous vous formerez aussi à l'alimentation saine des chiens et des chats, à la nutrition et aux compléments alimentaires naturels. Une nutrition de qualité, riche en nutriments, bien adaptée aux besoins de l'animal, sera un des moyens de prévenir et de traiter la maladie.

VOTRE NOUVELLE VIE PROFESSIONNELLE !

Le naturopathe animalier peut exercer soit dans un cadre libéral, soit en tant que auto-entrepreneur et proposer ses conseils de naturopathe aux professionnels du milieu animalier, ou trouver un emploi dans les centres d'élevage, de dressage...

Sur le territoire français, L'Etat ne demande pas de diplôme pour s'installer avec le titre de Naturopathe Animalier. Cependant, pour justifier d'une assurance professionnelle RC Pro (obligatoire) et pour s'inscrire à l'URSSAF ou au RSI, ces organismes demandent de justifier d'un certificat de formation, délivré de préférence par des établissements immatriculés aux ministères officiels (Éducation Nationale, Académie du Rectorat...) tel que le CERFPA.

2 MODULES PAR CORRESPONDANCE

Module 1 : Médecines douces pour l'animal familial - 1 devoir final de 30 pages - Formatrice : Valentina Marti

PHYTOTHÉRAPIE VÉTÉRINAIRE : Formes galéniques et voies d'administration des préparations à base des plantes médicinales en médecine vétérinaire - Propriétés thérapeutiques des plantes médicinales - Toxicités, Avantages et précaution d'emploi des plantes médicinales Conservation des préparations à base des plantes médicinales Modalités d'utilisation des plantes médicinales en médecine vétérinaire

AROMATHÉRAPIE VÉTÉRINAIRE : Généralités sur les HE - Propriétés thérapeutiques des HE - Toxicité des HE

Modalités d'utilisation des HE en médecine vétérinaire

GEMMOTHÉRAPIE VÉTÉRINAIRE : Préparations des macérats glycérolés - Formes galéniques utilisées - Dosage et mode d'utilisation Propriétés thérapeutiques

HOMEOPATHIE VÉTÉRINAIRE : Principes de l'homéopathie Contraintes de l'utilisation de l'homéopathie en médecine vétérinaire

Etude des remèdes fréquemment utilisés en médecine vétérinaire - Etude de cas

FLEURS DE BACH : Administration et dosage des élixirs floraux - Application - Effets du traitement - Classification des élixirs floraux

Répertoire des élixirs floraux utilisés en médecine vétérinaire - Affections courantes : du chien et du chat - des chevaux

du lapin - du furet - Maladies virales - Dermatoses parasitaires - Parasitoses digestives

Approches thérapeutiques des affections vétérinaires par l'ostéopathie, l'acupuncture et la réflexologie

Module 2 : Connaissance du Chien & Nutrition du chien et du chat - 1 devoir final de 30 pages

Formatrice : Caroline Pannetier

CONNAISSANCE DU CHIEN

Physiologie - Le système nerveux - Les organes des sens - Les glandes endocrines - Anatomie du chien (squelette, appareil digestif...)

Les principales maladies du chien - Pathologie de l'appareil digestif, respiratoire, urinaire - Pathologies génitales - Pathologies nerveuses

Pathologies infectieuses rencontrées en élevage canin - Les maladies parasitaires du chien - Les infections de la peau et du pelage

La piroplasmose, l'ascaridose, la trichurose, le taeniasis - La somatisation - Le chien et la maladie - Répertoire des troubles somatiques chez

l'homme - Les mécanismes de somatisation - Troubles somatiques chez l'animal - Hygiène - Les injections - Les brûlures - Les saignements de

nez - Les épillets - Des toxiques : les végétaux - Le chiot : les principaux dangers du jeune âge - Consultations & soins vétérinaires

NUTRITION

Généralité à propos de l'alimentation des chiens et des chats

Les régimes alimentaires : du loup, du chien domestique, du chat sauvage, du chat domestique - **La physiologie et anatomie digestive** :

La physiologie digestive des carnivores - Spécificité du chien - Spécificité du chat - Implication pratique

Le comportement alimentaire : La faim - La satiété - La chasse

Comprendre l'élaboration de repas équilibré : Les aliments/ les nutriments - Les besoins - Les facteurs de variation des besoins : Âge - Race -

Reproduction /travail/ sport - Mode de vie - Le calcul de ration - Les matières premières pour l'alimentation du chien et du chat - Les matières

premières des aliments du commerce - Les matières premières pour les repas fait maison - Quelques « faux amis » - Les problématiques en liens

avec ces divers ingrédients : Légale (lecture étiquette) - Vocabulaire - Conservation - Allergie - Les critères de qualité et l'éthique

Nourrir en pratique : Les aliments industriels - Les croquettes - Les pâtés - Les compléments et friandises - La ration ménagère, faite maison

La ration ménagère traditionnelle - le BARF - La ration équilibrée - Les compléments et friandises - Timing de l'alimentation : Fréquence des

repas - Régularité - Éthique de l'alimentation Bien être alimentaire - Nourrir au naturel - **Alimentation et santé** - Changement d'alimentation

L'importance des transitions alimentaires Les intoxications - Le parasitisme - La torsion d'estomac - Le diabète - L'arthrose - Les allergies

L'animal malade ou convalescent

2 COURS EN VISIO de 9h à 17h à effectuer dans l'ordre de votre choix

THÈME - LES FLEURS DE BACH POUR L'ANIMAL

Formatrice : Hayley Sheppard

Du 24 au 28 mai 2025 ou Du 23 au 27 mai 2026

L'objectif de ce cours est d'apprendre les 38 élixirs des fleurs de Bach et comment envisager leurs usages avec les Animaux et les rajouter à votre boîte à outils.

L'histoire et l'origine des fleurs de bach - Comprendre la définition de chaque élixir sélectionner les élixirs adaptés aux observations et émotions exprimées - Bien différencier les fleurs de la famille "peur" Comprendre les fleurs essentielles aux différentes phases de la vie de l'animal - Les élixirs les moins adaptés aux contextes animaliers. Administration des fleurs de bach aux animaux et les posologies à envisager - L'anxiété de la séparation - Le sevrage - Le deuil Face à la maladie - La convalescence...

THEME - NUTRITION DU CHIEN ET DU CHAT & MÉDECINES DOUCES

Formatrice : Valentina Marti

Du 6 au 10 décembre 2025 ou Du 21 au 25 novembre 2026

Approche des médecines douces : médecine holistique, connaissance et limites. Évaluer la santé de votre animal.

Nutrition : Comprendre et appliquer le besoin de personnalisation du régime alimentaire du chien et du chat. Analyse des croquettes, BARF, ration ménagère. Compléments alimentaires : pre et probiotiques, acides gras, les algues thérapeutiques. Homéopathie : principes, matière médicale, trousse homéopathique, démonstration répertoire de Kent en ligne.

Phytothérapie et aromathérapie: intérêts et précautions d'usage.

Découverte de l'ostéopathie et l'acupression.

Répondre à différents maux grâce aux médecines douces

Cas cliniques proposés par les étudiants développés ensemble avec une approche holistique. Échanges, questions, partage.

CONTENU - Durée approximative : 8 mois

NOMBRE D'HEURES : 396

- 2 modules par correspondance
- Auto-évaluation : QCM en ligne
- 2 cours de 5 jours en **VISIO** (60h)

Il est nécessaire d'avoir commencé le module 1 pour s'inscrire aux cours en visio

SERVICE + : Stage en entreprise qui peut débuter un mois après votre inscription. Demandez-nous la convention.

MÉTHODES D'ÉVALUATION moyenne 10/20

- 1 devoir final de 30 pages à la fin de chaque module, soit 2 au total

VALIDATION

CERTIFICAT DE COMPÉTENCES
PROFESSIONNELLES DE
COMPORTEMENTALISTE ANIMALIER
agréé par
la Fédération Européenne Des Écoles



TARIFS

MODALITÉS DE RÈGLEMENT

- par carte bancaire sur www.cerfpa.com
- par chèques • par virement

• **LE MODULE 1 : 294 €**

PAIEMENT EN 6 FOIS : 6 chèques X 49 €

PAIEMENT EN 2 FOIS :

(30% à la commande : 88,20 €

solde 70% le mois suivant : 205,80 €)

• **LE MODULE 2 : 474 €**

PAIEMENT EN 6 FOIS : 6 chèques X 79 €

PAIEMENT EN 2 FOIS :

(30% à la commande : 142,20 €

solde 70% le mois suivant : 331,80 €)

Envoi gratuit pour la France

Envoi hors France : + 15 €

• **LE COURS DE 5 JOURS EN VISIO : 590 €**

PAIEMENT EN 2 FOIS : 295 € X 2 mois

CERTIFICAT DE COMPÉTENCES PROFESSIONNELLES



LE CERFPA, Première école à être reconnue par la Fédération Européenne Des Écoles (FEDE) pour préparer le Certificat de Compétences Professionnelles de COMPORTEMENTALISTE

Le Comportementaliste animalier est le spécialiste de la relation et de l'influence que l'homme exerce sur l'animal (et inversement), et des conséquences de cette influence en terme de comportement de l'animal. Il agit pour répondre à la détresse des propriétaires qui n'ont pas de solutions pour faire face aux excès comportementaux de leurs animaux. C'est le professionnel spécialisé en psychologie du comportement.

DEVENEZ UN SPÉCIALISTE DE LA RELATION ENTRE L'HOMME ET L'ANIMAL !

Le Comportementaliste animalier observe les comportements des animaux pour tenter de comprendre leur façon d'être, d'agir et aider ensuite les propriétaires d'un animal domestique -à rétablir des relations satisfaisantes avec celui-ci. En trouvant l'origine des problèmes de cohabitation entre le propriétaire et son animal, il pourra envisager des stratégies de résolution. Bien souvent l'être humain a du mal à s'adapter à son compagnon, parce qu'il ne connaît ni son langage ni ses codes comportementaux. Le comportementaliste a alors le rôle d'un véritable médiateur et accompagnera le propriétaire à changer son comportement vis-à-vis de son animal.

Cette formation de Comportementaliste Animalier complétée par des stages pratiques est de qualité. L'ensemble de nos modules ont été élaborés par des professionnels spécialisés.

Réglementation

Le Certificat de Capacité a été remplacé par « une Attestation de Connaissances pour les Animaux de Compagnie d'Espèces Domestiques » (ACACED). Il est obligatoire de valider cet examen auprès d'un organisme habilité. Plus de renseignements sur le site : www.agriculture.gouv.fr

Sur le territoire français, L'Etat ne demande pas de diplôme pour s'installer avec le titre de Comportementaliste Animalier. Cependant, pour justifier d'une assurance professionnelle RC Pro (obligatoire) et pour s'inscrire à l'URSSAF ou au RSI, ces organismes demandent de justifier d'un certificat de formation, délivré de préférence par des établissements immatriculés aux ministères officiels (Éducation Nationale, Académie du Rectorat...) tel que le CERFPA.

VOTRE NOUVELLE VIE PROFESSIONNELLE !

Le Comportementaliste Animalier se déplace à domicile ou reçoit en cabinet privé. Il peut aussi exercer comme salarié dans des centres de formation, des élevages ou des clubs canins.



Formation disponible en e-learning
www.e-learning-formation.com

2 MODULES PAR CORRESPONDANCE

Module 1 : Le comportement du chat

1 devoir final de 30 pages

Formatrice : Caroline Pannetier

Le développement comportemental du chat
Les périodes pré-natale, néo-natale, de transition
Le rôle de la mère
Acquisition des auto-contrôles
Les apprentissages
De la propreté, de la chasse/prédation, de la toilette
Le détachement
Le champ d'activité
Le jeu - La chasse
Les interactions
La reproduction
Les champs d'isolement et d'agression
Les différents systèmes de communication : Olfactive, tactile, visuelle et auditive
Sémiologie et ethogramme du chat
Comportements alimentaires, éliminatoires, somesthésiques, centrifuges
Interactions avec l'environnement social
Comportements agonistes
Différentes types d'agressions (par jeu, par irritation)
Interactions avec l'environnement physique
Comportements exploratoires
Organisation du territoire, interprétation...
Etats pathologiques, traitements
Les états phobiques
Le syndrome d'anxiété - La dépression, l'instrumentalisation

Module 2 : Psychopathologie clinique du chien

1 devoir final de 30 pages

Formatrice : Caroline Pannetier

Le développement comportemental du chien
Période pré-natale, néo natale, de transition
Développement du chiot
Test du réflexe de sursautement
Attachement et conséquences
Période de socialisation
Les systèmes de communication
Hiérarchisation alimentaire, spatiale, sexuelle
Les fonctions de l'attachement
Le détachement
Sémiologie et ethogramme du chien
Interactions avec l'environnement social et physique
Psychopathologies du chien et leur traitement
Les troubles du développement
Les troubles de l'adulte
Sociopathie
Troubles de la hiérarchie
Les troubles chez le chien âgé

MODULES À LA CARTE EN OPTION (voir pages 70,71)

MÉDECINES DOUCES POUR L'ANIMAL FAMILIER
INITIATION A LA PSYCHOLOGIE ANIMALE
CONNAISSANCE DU CHIEN - CONNAISSANCE DU CHAT
ETHOLOGIE & COMPORTEMENT DU CHEVAL
PSYCHOPATHOLOGIE ET CONNAISSANCE DU CHIEN

2 COURS EN VISIO de 9h à 17h à effectuer dans l'ordre de votre choix

THÈME - LES FLEURS DE BACH POUR L'ANIMAL

Formatrice : Hayley Sheppard

Du 24 au 28 mai 2025 ou Du 23 au 27 mai 2026

L'objectif de ce cours est d'apprendre les 38 élixirs des fleurs de Bach et comment envisager leurs usages avec les Animaux et les rajouter à votre boîte à outils.

L'histoire et l'origine des fleurs de bach
Comprendre la définition de chaque élixir sélectionner les élixirs adaptés aux observations et émotions exprimées
Bien différencier les fleurs de la famille "peur"
Comprendre les fleurs essentielles aux différentes phases de la vie de l'animal
Les élixirs les moins adaptés aux contextes animaliers.
Administration des fleurs de bach aux animaux et les posologies à envisager
L'anxiété de la séparation - Le sevrage -Le deuil
Face à la maladie - La convalescence...

THÈME - MÉDIATION ANIMALE & THÉRAPIES COMPORTEMENTALES

Formatrice : Corine Gomez

Du 11 au 15 octobre 2025 ou Du 3 au 7 octobre 2026

Apprendre les spécificités de chaque animal médiateur, comment déterminer notre choix pour créer un cadre favorable.
Comprendre le comportement et les motivations de l'animal pour optimiser la relation et atteindre les objectifs.
Savoir interpréter ses modes de communication verbale et non verbale pour identifier les problèmes de comportement et mettre en place un processus d'apprentissage basé sur le renforcement positif.

CONTENU - Durée approximative : 6 mois

NOMBRE D'HEURES : 228

- 1 module par correspondance
- 2 cours de 5 jours en **VISIO** (60h)

SERVICE + : Stage en entreprise qui peut débiter un mois après votre inscription.
Demandez-nous la convention.

MÉTHODES D'ÉVALUATION moyenne 10/20

- 1 devoir final de 30 pages à la fin du module, soit 1 au total

VALIDATION

CERTIFICAT DE
COACH EN MÉDIATION ANIMALE

TARIFS

• **LE MODULE PAR CORRESPONDANCE : 474 €**

Envoi gratuit pour la France
Envoi hors France : + 15 €

MODALITÉS DE RÈGLEMENT

- par carte bancaire sur www.cerfpa.com
- par chèques • par virement

PAIEMENT EN 6 FOIS : 6 chèques X 79 €

PAIEMENT EN 2 FOIS :

(30% à la commande : 142,20 €
solde 70% le mois suivant : 331,80 €)

• **LE COURS DE 5 JOURS EN VISIO : 590 €**

PAIEMENT EN 2 FOIS : 295 € X 2 mois



La médiation animale tend, par le biais d'un animal éduqué, à remettre en lien les personnes isolées. La simple mise en relation entre la personne et l'animal est thérapeutique. Il se crée très vite une complicité qui permet le développement de liens affectifs qui deviennent des repères pour l'adulte ou l'enfant en difficulté.

UNE PASSERELLE VERS L'EXTÉRIEUR !

La mission du Coach en Médiation Animale est d'apporter sa contribution à l'amélioration des conditions de vie des personnes fragilisées, ou porteuses d'handicaps, en utilisant la médiation animale.

Ce n'est pas l'animal qui soigne, mais ce qu'en fait le coach en médiation animale.

Ils vont contribuer ensemble au mieux-être de la personne, renforcer la thérapie mise en place.. et devenir un facilitateur de soins.

La présence d'un animal associée à l'action du coach en médiation animale va aider la personne en fragilité à s'ouvrir au toucher, à la communication, à la stimulation, à l'apaisement, à la communication verbale et non verbale, à créer une passerelle vers l'extérieure, à rompre l'isolement.

Réglementation

Le Certificat de Capacité a été remplacé par « une Attestation de Connaissances pour les Animaux de Compagnie d'Espèces Domestiques » (ACACED). Il est obligatoire de valider cet examen auprès d'un organisme habilité. Plus de renseignements sur le site : www.agriculture.gouv.fr
Sur le territoire français, L'Etat ne demande pas de diplôme pour s'installer avec le titre de Coach en médiation animale. Cependant, pour justifier d'une assurance professionnelle RC Pro (obligatoire) et pour s'inscrire à l'URSSAF ou au RSI, ces organismes demandent de justifier d'un certificat de formation, délivré de préférence par des établissements immatriculés aux ministères officiels (Éducation Nationale, Académie du Rectorat...) tel que le CERFPA.

VOTRE NOUVELLE VIE PROFESSIONNELLE !

Vous pourrez à l'issue de cette formation ouvrir votre cabinet comme coach en médiation animale, collaborer avec des maisons de retraite, des centres hospitaliers, des centres de détention, des associations à vocation sociale, auprès des parents qui ont des enfants ou adolescents en conflit.

La médiation animale est aussi un outil supplémentaire pour des professionnels du secteur médico-social, telles que éducateurs, psychomotriciens, psychothérapeutes, infirmiers, ...

1 MODULE PAR CORRESPONDANCE

Module 1 : Médiation Animale s'adressant aux personnes en situation de handicap mental

1 devoir final de 30 pages

Formatrice : Virgine Teoulle

Processus thérapeutique de la médiation

Histoire de la médiation dans le soin psychique

Définition de la médiation

Apparition de l'utilisation de la médiation dans le soin

Place et rôle dévolus aux médiations thérapeutiques en institutions

Cadre théorique des dispositifs de médiation

Thérapie et notion de « soin psychique »

Intérêts et indications des dispositifs de médiation

Medium et fonction médiatrice

Fonctions des dispositifs de médiation

Spécificité du transfert dans un dispositif de médiation

Dispositifs groupaux a mediation

La médiation animale

Histoire de la médiation animale

Evolution du rapport entre l'homme et l'animal de la préhistoire a nos jours

Antécédents de la médiation animale

Développement de la médiation animale

Recherches et résultats scientifiques de la médiation animale

Champs d'application de la médiation animale

Qu'est- ce que la médiation animale

Définition de la médiation animale

Le role de l'intervenant en médiation animale

Les animaux médiateurs

Comportements et communication avec l'animal

Le role social de l'animal dans la construction de l'individu

Les axes de travail de la mediation animale

Handicap et médiation animale

Handicaps et pathologies du handicap

Définition et évolution historique de la notion de handicap

Les différents types de handicap

Handicap et éthique

Dispositifs de médiation animale et handicap psychique

L'enfant hyperactif et la médiation animale

L'enfant autiste et la médiation animale

Médiation animale et troubles psychotiques

2 COURS EN VISIO de 9h à 17h

THÈME - LES FLEURS DE BACH POUR L'ANIMAL

Formatrice : Hayley Sheppard

Du 24 au 28 mai 2025 ou Du 23 au 27 mai 2026

L'objectif de ce cours est d'apprendre les 38 élixirs des fleurs de Bach et comment envisager leurs usages avec les Animaux et les rajouter à votre boîte à outils.

L'histoire et l'origine des fleurs de bach

Comprendre la définition de chaque élixir sélectionner les élixirs adaptés aux observations et émotions exprimées

Bien différencier les fleurs de la famille "peur"

Comprendre les fleurs essentielles aux différentes phases de la vie de l'animal

Les élixirs les moins adaptés aux contextes animaliers.

Administration des fleurs de bach aux animaux et les

posologies à envisager

L'anxiété de la séparation - Le sevrage -Le deuil

Face à la maladie - La convalescence...

THÈME - MÉDIATION ANIMALE & THÉRAPIES COMPORTEMENTALES

Formatrice : Corine Gomez

Du 11 au 15 octobre 2025 ou Du 3 au 7 octobre 2026

Apprendre les spécificités de l'animal médiateur, comment déterminer notre choix pour créer un cadre favorable. Comprendre le comportement et les motivations de l'animal pour optimiser la relation et atteindre les objectifs.

Savoir interpréter ses modes de communication verbale et non verbale pour identifier les problèmes de comportement et mettre en place un processus d'apprentissage.

MODULES À LA CARTE EN OPTION (voir pages 70,71)

ÉTHOLOGIE & COMPORTEMENT DU CHEVAL

MÉDECINES DOUCES POUR L'ANIMAL FAMILIER

INITIATION À LA PSYCHOLOGIE ANIMALE

COMPORTEMENT DU CHAT

PSYCHOPATHOLOGIE CLINIQUE DU CHIEN

CONTENU - Durée approximative : 8 mois

NOMBRE D'HEURES : 336

- 2 modules par correspondance
- Auto-évaluation : QCM en ligne

SERVICE + : Stage en entreprise qui peut débuter un mois après votre inscription.
Demandez-nous la convention.

MÉTHODES D'ÉVALUATION moyenne 10/20

- 1 devoir final de 30 pages à la fin de chaque module, soit 2 au total

VALIDATION

CERTIFICAT
D'AUXILIAIRE DE SANTÉ ANIMALE

TARIFS

MODALITÉS DE RÈGLEMENT

- par carte bancaire sur www.cerfpa.com
- par chèques
- par virement

• **LE MODULE 1 : 294 €**

PAIEMENT EN 6 FOIS : 6 chèques X 49 €

PAIEMENT EN 2 FOIS :

(30% à la commande : 88,20 €

solde 70% le mois suivant : 205,80 €)

• **LE MODULE 2 : 474 €**

PAIEMENT EN 6 FOIS : 6 chèques X 79 €

PAIEMENT EN 2 FOIS :

(30% à la commande : 142,20 €

solde 70% le mois suivant : 331,80 €)

Envoi gratuit pour la France

Envoi hors France : + 15 €



A la fois secrétaire et bras droit du vétérinaire, l'Auxiliaire de Santé Animale est indispensable au bon fonctionnement de toutes les structures vétérinaires.

LES STRUCTURES VÉTÉRINAIRES ONT BESOIN DE VOUS !

L'Auxiliaire de Santé Animale va accueillir le client, gérer les rendez-vous, prendre en charge les animaux, préparer les commandes, désinfecter le matériel, gérer l'approvisionnement en médicaments, en nourriture, s'occuper de la comptabilité...

De nombreuses cliniques vétérinaires proposent maintenant à leur clientèle des produits d'hygiène, des aliments, des accessoires...

L'Auxiliaire de Santé Animale est donc amené(e) à présenter ces produits à la vente, en donnant les conseils adaptés aux nécessités de l'animal.

Cette profession est indispensable à tout cabinet vétérinaire, et nécessite une grande polyvalence.

VOTRE NOUVELLE VIE PROFESSIONNELLE !

L'Auxiliaire de Santé Animale travaille comme salarié(e) dans un cabinet ou clinique vétérinaire.

2 MODULES PAR CORRESPONDANCE

Module 1 : Initiation à la psychologie animale

1 devoir final de 30 pages

Formateur : Claude Baumel

Les théories de l'apprentissage
La récompense
Apprentissage et intelligence
Les techniques de conditionnement
Les lois observées
L'extinction
La généralisation du stimulus
La discrimination
L'espacement et apprentissage
Le modelage des attitudes
Les théories cognitives
L'apprentissage psychophysiologique
Les comportements innés
Les activités réflexes
Point de vue social de l'apprentissage
L'effet d'audience
L'apprentissage imitatif
Exercices d'obéissance
Le chien d'utilité
Le chien guide d'aveugle
La société animale
Le territoire, la hiérarchie
Les sociétés de singes
Le comportement social du chat
L'agressivité pathologique
La société psychanalytique
Le concept de pulsion
Le besoin
La vie instinctive du chien : tableau des instincts
L'hérédité et le comportement ...

Module 2 : Connaissance du Chien et nutrition du chien & du chat

1 devoir final de 30 pages

Formatrice : Caroline Pannetier

CONNAISSANCE DU CHIEN

Physiologie - Le système nerveux - Les organes des sens
Les glandes endocrines - Anatomie du chien
Les principales maladies du chien - Pathologie de l'appareil digestif, respiratoire, urinaire - Pathologies génitales - Pathologies nerveuses - Pathologies infectieuses rencontrées en élevage canin
Les maladies parasitaires du chien - Les infections de la peau et du pelage - La piroplasmose, l'ascaridose, la trichurose, le taeniasis
La somatisation - Le chien et la maladie - Répertoire des troubles somatiques chez l'homme - Troubles somatiques chez l'animal
Hygiène - Les injections - Les brûlures - Les saignements de nez - Les épillets - Le chiot : les principaux dangers du jeune âge - Consultations & soins vétérinaires

NUTRITION

Généralité à propos de l'alimentation des chiens et des chats
Les régimes alimentaires : du loup, du chien domestique, du chat sauvage, du chat domestique - **La physiologie et anatomie digestive** - La physiologie digestive des carnivores
Spécificité du chien - Spécificité du chat - Implication pratique
Le comportement alimentaire : La faim - La satiété - La chasse
Comprendre l'élaboration de repas équilibré : Les aliments/ les nutriments - Les besoins - Les facteurs de variation des besoins : Âge - Race - Reproduction /travail/ sport - Mode de vie - Le calcul de ration - Les matières premières pour l'alimentation du chien et du chat - Les matières premières des aliments du commerce
Les matières premières pour les repas fait maison - Quelques « faux amis » - Les problématiques en liens avec ces divers ingrédients : Légale (lecture étiquette) - Vocabulaire - Conservation - Allergie - Les critères de qualité et l'éthique
Nourrir en pratique : Les aliments industriels - Les croquettes
Les pâtés - Les compléments et friandises - La ration ménagère, faite maison La ration ménagère traditionnelle - le BARF
La ration équilibrée - Les compléments et friandises - Timing de l'alimentation : Fréquence des repas - Régularité - Éthique de l'alimentation Bien être alimentaire - Nourrir au naturel
Alimentation et santé - Changement d'alimentation L'importance des transitions alimentaires Les intoxications - Le parasitisme
La torsion d'estomac - Le diabète - L'arthrose - Les allergies...

MODULES À LA CARTE EN OPTION (voir pages 70,71)

LE COMPORTEMENT DU CHAT
MÉDECINES DOUCES POUR L'ANIMAL FAMILIER



MODULE : ÉTHOLOGIE & COMPORTEMENT DU CHEVAL

1 devoir final de 30 pages

Formatrice : Gaëlle Boulard

Un peu d'histoire - L'animal - Rappels anatomiques
 Les cinq sens : l'ouïe, la vue, le goût, l'odorat, le toucher
 Le développement du cheval « sauvage » - Le développement du poulain
 La naissance - Nutrition autonome - Socialisation et intégration au troupeau
 Vie sociale et aspects éthologiques - Hiérarchie et notion de dominance
 Organisation temporelle d'une journée -
 Communication : À distance - Par la vue - l'ouïe - l'odorat - le contact - le goût - le toucher
 Affrontement entre deux mâles - La cour de l'étalon
 Les relations entre la jument et le poulain - La reproduction
 Déplacement et fuite - Le cheval domestique - L'homme et le cheval
 Les méthodes de dressage - L'équitation éthologique
 Développement du cheval domestique
 L'influence de la domestication - L'attitude vis-à-vis de la nourriture et de la boisson
 Le jeu - Les maladies - L'éducation : L'étalon -, La jument - Le poulain
 Les états psychopathologiques - Les troubles alimentaires - Les pathologies liées au stress
 Le stress - La peur - L'ennui et les tics - Les différentes causes des tics
 Les traitements - Les phobies - Les origines des phobies
 Les différents stades de la phobie - L'influence de l'environnement
 Les traitements - L'angoisse et l'anxiété

MODULE : LE COMPORTEMENT DU CHAT - 1 devoir final de 30 pages

Formatrice : Caroline Pannetier

Le développement comportemental du chat - Les périodes pré-natale, néo-natale, de transition - Le rôle de la mère - Acquisition des auto-contrôles
 Les apprentissages : De la propreté, de la chasse/prédation, de la toilette
 Le détachement - Le champ d'activité - Le jeu - La chasse - Les interactions
 La reproduction - Les champs d'isolement et d'agression
 Les différents systèmes de communication - Olfactive, tactile, visuelle et auditive -
 Sémiologie et ethogramme du chat - Comportements alimentaires, éliminatoires, somesthésiques, centrifuges - Interactions avec l'environnement social
 Comportements agonistes - Différentes types d'agressions (par jeu, par irritation)
 Interactions avec l'environnement physique - Comportements exploratoires
 Organisation du territoire, interprétation - Etats pathologiques, traitements - Les états phobiques - Le syndrome d'anxiété - La dépression, l'instrumentalisation.

MODULE : LES MAMMIFÈRES MARINS - 1 devoir final de 30 pages

Formatrice : Armelle Aebischer

Différences avec les poissons - Différences avec les pinnipèdes (phoques, otaries)
 Morphologie générale - Classification - Familles et différences
 Différentes espèces : Genre Balaenoptera : la baleine (bleue, grise, à bosse...), le rorqual (commun, boreal)
 Famille des Delphinidées : le dauphin (grand, bleu et blanc, globicephale, d'eau douce...), l'orque
 Famille des Monodontidae : le béluga, le narval, le cachalot, le marsouin Présentation de chacune des espèces - La baleine bleue La baleine grise - La baleine à bosse, etc - Répartition géographique (pays, nombre d'individus)
 Anatomie générale et physiologie Alimentation - Reproduction - Locomotion, migration
 Comportement intra et interespèces
 Comportement vis-à-vis de l'homme, agressivité suite à une pathologie
 Législation - Les menaces

Nous vous proposons

DES MODULES À LA CARTE EN OPTION

pour compléter et élargir
vos connaissances

dans le **SECTEUR ÉTHOLOGIE**

LISTE NON EXHAUSTIVE - VOIR PAGE 72

et sur www.cerfpa.com

MODULE : ÉTHOLOGIE & PRIMATOLOGIE - 1 devoir final de 30 pages

Formatrice : Dr Isabelle Lardeux-Gilloux

Les sources de l'éthologie - Les différentes écoles - L'école Darwinienne - béhavioriste - objectiviste - La sociobiologie
 Etude objective du comportement - L'exemple du pinson - La recherche éthologique - L'étude expérimentale - L'étude du développement du comportement
 L'inné versus l'acquis - Principes de développement - Processus d'apprentissage - L'analyse causale - Les causes immédiates
 La situation stimulante externe - Les facteurs internes - Les niveaux d'intégration - La fonction du comportement - Les fonctions biologiques du comportement
 Etudes d'optimalités - Activités directement profitables à l'individu ou au groupe - L'évolution du comportement - Une génétique du comportement
 Spéciation et comportement - Déclencheurs sociaux et ritualisation - Introduction à la primatologie - La locomotion au centre de l'évolution des Primates
 Anatomie et taxonomie - Le régime alimentaire des Primates varie selon les écosystèmes: - Ecologie des primates;- Le milieu écologique - Les stratégies alimentaires de fourrager - Les adaptations à l'écologie alimentaire - Les stratégies sexuelles et parentales L'évolution des comportements sexuels et parentaux - Les stratégies sexuelles - Les stratégies parentales - La formation de groupes - Ecologie du groupe - La protection contre les prédateurs
 La défense des ressources alimentaires - La quête alimentaire performante - L'investissement parental - Le groupe optimal - L'organisation sociale
 L'évolution du comportement social - La structure sociale - La cognition sociale - Les relations sociales - Primatologie de l'homme - Paléontologie humaine
 Anthropologie évolutive - Continuité-discontinuité

MODULE : MÉDECINES DOUCES POUR ANIMAL FAMILIER

1 devoir final de 30 pages

Formatrice : Valentina Marti

PHYTOTHÉRAPIE VÉTÉRINAIRE : Formes galéniques et voies d'administration des préparations à base des plantes médicinales en médecine vétérinaire - Propriétés thérapeutiques des plantes médicinales - Toxicités, Avantages et précaution d'emploi des plantes médicinales
 Conservation des préparations à base des plantes médicinales Modalités d'utilisation des plantes médicinales en médecine vétérinaire
 AROMATHÉRAPIE VÉTÉRINAIRE : Généralités sur les HE
 Propriétés thérapeutiques des HE - Toxicité des HE
 Modalités d'utilisation des HE en médecine vétérinaire
 GEMMOTHÉRAPIE VÉTÉRINAIRE : Préparations des macérats glycérolés
 - Formes galéniques utilisées - Dosage et mode d'utilisation - Propriétés thérapeutiques
 HOMEOPATHIE VÉTÉRINAIRE : Principes de l'homéopathie Contraintes de l'utilisation de l'homéopathie en médecine vétérinaire - Etude des remèdes fréquemment utilisés en médecine vétérinaire - Etude de cas
 FLEURS DE BACH : Administration et dosage des élixirs floraux
 Application - Effets du traitement - Classification des élixirs floraux
 Répertoire des élixirs floraux utilisés en médecine vétérinaire
 Affections courantes : du chien et du chat - des chevaux du lapin - du furet
 Maladies virales - Dermatoses parasitaires - Parasitoses digestives
 Approches thérapeutiques des affections vétérinaires par l'ostéopathie, l'acupuncture et la réflexologie

MODULE : LE COMPORTEMENT DU LOUP

1 devoir final de 30 pages

Formateur : Claude Baumel

Qui est le loup ? - Les variétés de loup
 Habitat et distribution géographique
 Le loup : un animal social - La structure sociale des loups :
 Structure hiérarchique d'une meute - Le rôle du couple alpha
 La communication entre loups - Les différents systèmes de communication : visuelle, olfactive, marque urinaire, sonore
 La communication au sein d'une meute : Postures, gestuelles, mimiques - Communication entre meutes : les comportements impliqués dans l'expression de la territorialité
 L'alimentation du loup : régime alimentaire
 Techniques de chasse et des comportements liés à l'utilisation des proies - Sexualité et reproduction : une sexualité monogame
 Comportements maternels- paternels - des jeunes
 Exploitation de l'espace et activités journalières du loup
 Le loup en captivité - La population captive des loups
 Comportements sociaux - Exploitation de l'espace et activités journalières du loup en captivité -Le loup et les hommes
 Le loup et le pastoralisme : Ampleur du problème
 Comportements du loup face aux animaux de rente
 Interactions avec l'homme : Les modifications comportementales du loup en présence humaine - Fuite, évitement, attaque, agressivité et leurs circonstances - Animaux enragés
 Gestion des loups - Garde de nuit, chiens Patou
 Cohabitation avec l'homme et la conservation durable des écosystèmes. - Domaines de l'éthologie du loup restant à explorer
 Quel avenir pour le loup ?

MODULE : LES REPTILES - 1 devoir final de 30 pages

Formatrice : Gaëlle Boulard

LES CHELONIENS - Classification - Cryptodires - Pleurodires - Anatomie Les organes internes - La reproduction - Les particularités de la femelle
 La ponte/ éclosion - L'hibernation - L'alimentation - Les tortues terrestres - d'eau - Structure et hébergement Comportement - Législation
 LES CROCODYLIENS - Classification - Anatomie - Reconnaître les différentes espèces - La thermorégulation - La reproduction - La mise bas
 Incubation/éclosion - Structure et hébergement - Comportement - Législation
 LES RYNCHOCEPHALES - Anatomie - La reproduction - L'alimentation - Le mode de vie
 LES SQUAMATES : LE LEZARD - Anatomie - La peau - La cavité buccale - La vision - L'odorat L'ouïe - La reproduction - Les dimorphismes sexuels
 Les organes sexuels - La mue - L'alimentation - La détention/captivité - Manipulation et contention du lézard - Législation L'orvet - Comportement
 LES AMPHIBIENS - Classification : Les amphibiens



Découvrez ! Apprenez ! Spécialisez-vous !

Grâce à nos modules à la carte

Liste de nos modules disponibles

Attention : Le logo ! signifie qu'il n'est pas disponible en e-learning actuellement.

PSYCHOLOGIE

Thérapie, Physique quantique & Neurosciences !
Développement psychologique de l'enfant
Psychanalyse
Psychologie sociale
Psychopathologie de l'adulte
Psychosomatique
Psychopathologie de l'adolescent*
Psychopathologie de l'enfant
Le couple
Etude personnalité en astro psychologie !
Astrologie en relation d'aide !
Psycho astrologie !
Hypnose Ericksonienne
PNL & Communication
Relaxologie Niv 1 !
Différentes approches en relaxation !
Guider une relaxation !
La morpho-psychologie Niv 1 !
La morpho-psychologie Niv 2 !
Sexologie
Le coaching
Image de Soi

MÉDECINES DOUCES

Médecine énergétique & diététique chinoise
Vendeur bio !
Diététique et nutrition
Hygiène vitale
Anatomie & physiologie
Les biothérapies
Le champ des thérapies
Aromathérapie & phytothérapie
Les Plantes médicinales !
Homéopathie niveau 1
Homéopathie niveau 2
Fleurs de Bach

NATURE & ENVIRONNEMENT

Conseiller en écologie !
Le Feng Shui : de l'habitat au jardin
Consultant en radiesthésie !

ÉTHOLOGIE

Le comportement du chat
Psychopathologie clinique du chien
Psychopathologie et connaissance du chien
Physiologie de la reproduction
L'initiation à la psychologie animale
Connaissance du chien
et nutrition du chien et du chat
Le chien
Le cheval
L'initiation à la psychologie animale
Les Reptiles
Les Mammifères marins
Ethologie & Primatologie
Le comportement du loup
Médecines douces pour animal familier !
Connaissance du chat !
Fonctionnement d'un élevage félin !
Médiation animale & personnes
en situation de handicap mental !
Vendeur en animalerie !

AIDE SOCIALE

Ateliers d'éveil à l'épanouissement
des enfants
L'accompagnement en fin de vie

ENTREPRISE

Chargé(e) en Communication Evenementielle

COMMENT VOUS INSCRIRE À UN MODULE À LA CARTE PAR CORRESPONDANCE

Vous choisissez votre module dans la liste ci-après.
Votre module, accompagné de devoir(s) vous est envoyé par courrier à réception de votre règlement et du contrat d'inscription signé.
Vous prenez le temps dont vous avez besoin pour effectuer vos devoirs. Une attestation de suivi de cours vous est délivrée à la fin de l'étude du module.

MODALITÉS DE RÉGLEMENT

Par carte bancaire sur www.cerfpa.com • Par chèques • Par virement
PAIEMENT EN 6 FOIS
PAIEMENT EN 2 FOIS : (30% à la commande + solde 70% le mois suivant)

COMMENT VOUS INSCRIRE À UN MODULE À LA CARTE EN E-LEARNING

Vous choisissez votre module dans la liste ci-après (vérifier qu'il soit disponible en e-learning avec le logo !)

Vous vous inscrivez directement sur notre site

www.e-learning-formation.com

Suite à votre inscription et muni de vos identifiants élève, connectez-vous sur notre plateforme de cours en ligne et étudiez où que vous soyez et quand vous le souhaitez.

Des QCM en ligne et un devoir final à la fin de chaque module permettent d'évaluer vos connaissances.

Une attestation de suivi de cours vous est délivrée à la fin de l'étude du module.

Inscrivez -vous directement sur notre site

www.e-learning-formation.com

Règlement CB en plusieurs fois possible

VOUS SOUHAITEZ VOUS INSTALLER PROFESSIONNELLEMENT APRÈS VOS ÉTUDES ?



Le CERFPA vous propose une journée de formation en visio, **jeudi 27 novembre 2025**
animée par le Cabinet d'Expert Comptable BACC 35,
pour **RÉUSSIR VOTRE CRÉATION D'ENTREPRISE**

OUVERT À TOUS LES ÉLÈVES EN COURS DE FORMATION ou/et EN FIN DE CURSUS

AU PROGRAMME

Pour les élèves inscrits, nous vous enverrons un questionnaire 15 jours avant la journée de formation

ÉTAPES POUR RÉUSSIR VOTRE CRÉATION D'ENTREPRISE

Introduction sur la notion d'entreprise, les statistiques sur les créations et défaillances.

1/ L'Idée de Création

2/ L'Analyse Personnelle

Point de vue professionnel - Point de vue Légal - Point de vue personnel et social - Point de vue financier

3/ Création Individuelle ou en Partenariat

Partenariat - L'Initiative personnelle

4/ La Forme Juridique

L'Entreprise Individuelle // Auto-Entrepreneur - SARL / EURL - SAS / SASU - SNC.....

5/ Le Concept de L'Entreprise

De l'Idée au Concept - Objectifs - Assurances - Conseils Pratiques

6/ Le Financement et le Business Plan

Erreurs à Eviter - Le Besoin en Capital - Le Financement - La Rentabilité - Quelques Conseils pratiques

Le Bilan Prévisionnel - Démarches Bancaires - Relations Professionnelles avec les Banques

7/ Gestion et Suivi

Les Objectifs de l'entreprise - Le Tableau de Bord - La Gestion des objectifs Qualitatifs

8/ Phase de Démarrage

Organiser le Démarrage - Etablir des Check listes permettant un planning efficace

9/ Questions Diverses

Tarif pour cette journée : 120 € - Règlement en 2 fois possible
Renseignements & inscriptions auprès de notre secrétariat au **04 93 19 37 17**

www.cerfpa.com

Ils nous ont fait confiance !

Témoignages d'étudiants du CERFPA

À propos de la formation d'ARTHÉRAPEUTE

Je suis très heureuse de participer à ces stages en visio plus que réussis. Le groupe est super et les formatrices au top. Sonia B.

Tout s'est très bien passé malgré les circonstances liées à la crise sanitaire. Stage en visio de Cinq jours en immersion dans le monde de l'inconscient. Je ne vous cache pas que je ne suis plus la même. J'ai sollicité mon corps, mon Moi profond et j'ai laissé mes émotions prendre beaucoup de place afin d'analyser, comprendre et décoder. Je suis si chanceuse d'avoir vécu cette épreuve et fière de constater à quel point je suis forte. Le groupe était très soudé et de belles ondes positives tout le long du stage. Laurence et Océane sont de vraies pédagogues et un réel soutien. J'ai hâte des prochains stages. Gina G.

Cette école a une qualité d'apprentissage exceptionnelle et une équipe administrative et pédagogique compétente. Intégrer cette école vous permettra de vous épanouir d'un point de vue personnel et professionnel. Valérie G.

C'était d'une intensité incroyable et vraiment une très belle expérience, je dirais même probablement un tournant de vie. (stage en visio) Aline C.

À propos de la formation d'HYPNOSE ERICKSONIENNE

Ce premier stage (en visio) a été à la hauteur de mes attentes malgré le distanciel imposé par le contexte COVID. Slavko Banjavcic est un formateur pédagogue, à l'écoute et passionné par son métier. Sa bienveillance a fédéré notre groupe même à distance. Merci à lui, au CERFPA et à son équipe, et merci aussi à tous les participants. Vivement le deuxième stage ! Marie-Thérèse D.

Un stage enrichissant à tous les niveaux avec Anne qui a su illustrer son quotidien avec de belles histoires hypnotiques, avec sa personnalité unique et généreuse qui me donne très envie de continuer à approfondir ma formation et mon expérience. un excellent stage vivement le prochain. Claire H.

À propos de la formation de COACHING

Cette formation fût pour moi, une expérience humaine et une aventure intérieure libératrice. Une formation complète qui permet d'avancer à son rythme : module théorique complet et accessible à la compréhension de chacun ainsi que des stages qui permettent l'intégration de la théorie à la pratique. Des intervenants de qualité, à l'écoute et professionnels. Je recommande l'école du CERFPA pour la qualité de ses enseignements. Sandrine D.

À propos de la formation de NATUROPATHE

Ce stage d'homéopathie fut très intéressant et riche. L'intervenant a su insuffler une bonne dynamique de groupe et, fut efficace, consciencieux et très disponible. La possibilité de faire ce stage en visioconférence dans le contexte actuel, est formidable. Bravo à l'équipe qui a mis en place cette solution. Sandra V.

Excellente formation, un très bon suivi, des professeurs à l'écoute de nos demandes, un secrétariat réactif et soucieux de nos questions. Une bonne équipe grâce à laquelle j'ai obtenu ma certification de Naturopathe. Valérie A.

À propos de la formation de

PRATICIEN EN SEXOLOGIE

Le stage était génial, même en visio, on peut avoir quelques réticences mais en fin de compte c'était très agréable et ça nous donne justement du baume au cœur, étant donné les circonstances en ce moment avec la covid 19. Notre formatrice Anne Lobstein était une vraie perle.

La qualité du stage passe avant tout par les qualités de chaque enseignant, et je ne suis jamais déçue au Cerfpa. Merci pour tout. Cassandre L.

J'ai toujours eu de très bons contacts avec le CERFPA, tant au niveau de l'accueil auprès du secrétariat, pour les réponses à mes questions, qu'au niveau des formateurs que j'ai apprécié pour leur niveau professionnel, leur compétence, et l'aide qu'ils pouvaient parfois apporter au niveau personnel, lorsque qu'un problème plus personnel pouvait se poser. Patrick C.

À propos de la formation de

PRATICIEN EN PSYCHOTHÉRAPIE

La formation de praticienne en psychothérapie m'a donné des appuis théoriques solides mais surtout des outils pratiques pour accompagner la personne en demande d'aide. J'ai rencontré des formateurs de qualité, humains, de belles âmes à l'écoute qui m'ont transmis leur savoir-faire, leur savoir-être. Merci à eux !

C'est une belle formation, qui demande de la patience, de la persévérance, du travail mais quel bonheur d'arriver à son terme !

J'ai également trouvé au Cerfpa un lieu accueillant, et si bien situé !

Le chemin n'est pas terminé, et je sais que je peux compléter et poursuivre ma formation avec d'autres stages. Nombreux sont ceux proposés au Cerfpa. Marie D.

Le stage s'est déroulé en dehors d'un protocole éducatif et scolaire... malgré la distance, les échanges ont été riches, l'intervenante de qualité, et les supports liés au stage très utiles. Suis très satisfaite de l'organisation et de tout ce que ce stage m'a apporté pour la suite de mon cursus. Isabelle D.

Retrouvez tous les témoignages ainsi que les élèves qui se sont installés en tant que professionnels après leurs études au CERFPA sur notre site www.cerfpa.com

Comment venir au



INFOS PRATIQUES

• En voiture

Sortie autoroute A8
n°49 Saint Laurent du Var,
direction
Centre Commercial
CAP 3000

• De l'aéroport de Nice (2km)

* Bus :
Arrêt Centre Commercial CAP
3000
* Taxi à la sortie de l'aéroport
* A pied (30 mn)

• De la gare de St Laurent du Var

Prendre les passerelles à côté
de la gare qui mènent au
Centre Commercial
CAP 3000
(à 5 mn à pied du CERFPA)

• De la gare SNCF de Nice

Prendre le bus devant la gare -
Arrêt "La Passerelle"
à Saint Laurent du Var,
ensuite prendre la passerelle à
pied qui mène
au Centre Commercial
CAP 3000 (5 mn du CERFPA)

Le CERFPA se situe dans un cadre privilégié, à 300 mètres des plages et du Port de Saint Laurent du Var, à quelques km de Nice. Parking à proximité. De nombreux restaurants, snacks au bord de l'eau vous accueilleront pour vos déjeuners ainsi que dans le Centre Commercial Cap 3000.



Pour vos stages, quelques hôtels à proximité du CERFPA

Ibis Styles Hôtel

190, Avenue Georges Guynemer
06700 Saint Laurent du Var
Tél. 04 92 12 88 88
www.accorhotels.com

Novotel Cap 3000

40, Avenue de Verdun
06700 Saint Laurent du Var
Tél. 04 93 19 55 55
email : H0414GL@accor.com
www.accorhotels.com/novotel

Holiday Inn Saint Laurent du Var

167 Promenade des Flots Bleus 06700
Saint Laurent du Var
Tél. 33 4 93148000
Mail : resort@holinice.com
www.ihg.com/holidayinn/hotels/fr

Hôtel RÉSOHEL

932, RN 7 « Les Paluds »
06700 Saint Laurent du Var
Tél. 04 93 31 24 95
email : hotel-legabian@wanadoo.fr
www.hotel-legabian.com

Confort Hôtel Galaxie

39, Avenue Maréchal Juin
06700 Saint Laurent du Var
Tél. 04 93 07 73 72
Email : hotelgalaxie@wanadoo.fr

Meublé de tourisme Azur 3000

302, Avenue de Verdun
06700 Saint Laurent du Var
Tel. 06 60 42 49 23
contact@azur3000.com
www.azur3000.com

Hôtel Première Classe

383, Promenade des Anglais
06200 NICE
Tél. 04 93 71 72 13
www.premiereclasse.com

ETAP HÔTEL


455, Promenade des Anglais
06200 NICE
Tél. 08 92 68 06 49
www.etaphotel.com

Hôtel Ibis

Nice Aéroport Promenade
359 Promenade des Anglais
06200 NICE
Tél. 04 93 83 30 30
www.accorhotels.com/fr/hotel-0749-ibis-nice-aeroport-promenade/index.shtml

**Une liste
détaillée vous
est envoyée
avec vos
bulletins
d'inscriptions
pour les stages
en présentiel.**

**Réservation
uniquement
en direct avec l'hôtel
Préciser stage au
CERFPA**



CERFPA

Bureaux Espace 3000 - Avenue Lantelme
06700 SAINT LAURENT DU VAR
Tél. 04 93 19 37 17 - Fax 04 93 19 37 10

www.cerfpa.com

www.e-learning-formation.com