



**FORMATIONS 2023-2024**

Cours par correspondance  
Cours en E-learning  
Stages en visio & présentiel

**MÉDECINES DOUCES  
PSYCHOLOGIE  
ENTREPRISE  
SOCIAL  
ÉTHOLOGIE**





Le CERFPA,  
Centre d'Études, de Recherche,  
de Formations en  
Psychologie Appliquée

Une école inscrite avec numéros d'existence  
auprès de l'Académie du Rectorat de Nice  
depuis 1990, comme  
École par Correspondance et Établissement  
d'Enseignement Privé Supérieur

Agréé par la  Fédération for Education in Europe  
Fédération Européenne Des Écoles

Fédération Européenne des Écoles

## CERFPA

Bureaux Espace 3000 - Avenue Lantelme  
06700 SAINT LAURENT DU VAR  
Tél. 04 93 19 37 17 - Fax 04 93 19 37 10

[www.cerfpa.com](http://www.cerfpa.com)

[www.e-learning-formation.com](http://www.e-learning-formation.com)

SARL au capital de 8000 euros  
R.C.S. Antibes 428 644 157  
N° Siret 428 644 157 00011 - APE 8559B  
Le CERFPA a nommé un Responsable Informatique et Libertés.

## DIRECTION

Claude BAUMEL  
Fondateur du CERFPA  
Ph.D - Praticien en PNL et en Hypnose Ericksonienne,  
Formé aux Neurosciences  
Comportementaliste,  
Chef de Projet Événementiel à Sud Expo

Pascale BAUMEL  
Praticienne en PNL - Coach  
Formée aux Massages Bien-être  
Intervenante bénévole auprès d'associations  
humanitaires



33 années d'expérience au service de nos élèves

31 formations respectant les Référentiels Européens

40 professeurs permanents

1500 élèves par an de 84 pays différents

Des cours par correspondance

Des stages pratiques en VISIO

Des stages pratiques en PRÉSENTIEL

Des cours en e-learning

Préparation aux Certificats de Compétences  
Professionnelles agréés FEDE & Certificats

Un Accompagnement pour votre installation

Inscriptions à tout moment de l'année

Des conseillères compétentes et disponibles

Un site unique de formations à Saint Laurent du Var,  
au bord de mer, à proximité de l'aéroport de Nice  
et de l'autoroute, avec facilités d'accès

Rejoignez-nous sur notre page Facebook

CERFPA FORMATIONS

ET sur notre page INSTAGRAM

@CERFPA FORMATIONS



# LE CERFPA vous propose des formations adaptées à vos besoins

- Des cours par correspondance avec support papier
- Des cours en e-learning
- Des modules à la carte
- Des stages en visio
- Des stages en présentiel en option
- Des webinaires pour votre suivi
- Des QUIZ d'auto-évaluation
- Un accompagnement pour lancer votre activité

## Votre PLAN D'ÉTUDES

Vous pouvez vous inscrire à n'importe quel moment de l'année !

Vous pouvez prendre tout le temps dont vous avez besoin pour suivre votre formation !

Vous commencez par le module 1 de la formation choisie qui vous est envoyé en support papier par courrier, ou selon votre choix en accès internet sur notre plateforme e-learning, accompagné d'un devoir final de 30 pages ou de plusieurs devoirs à effectuer, en fonction des formations.

**Chaque module de formation comprend :**

- le cours
- la bibliographie
- les coordonnées du professeur correcteur
- 1 devoir final (ou plusieurs)

## Niveau d'études

Aucun prérequis n'est nécessaire pour entreprendre l'étude des modules.

Certains modules sont accompagnés d'un webinaire gratuit de 2h qui vous permettra d'échanger avec votre professeur.

Des QUIZ d'auto-évaluation sont accessibles pour certains modules sur notre plateforme.

## Validation du module

Vous êtes évalué par un devoir final (ou des devoirs), noté(s) par votre professeur avec qui vous pouvez communiquer par e-mail ou par courrier pour obtenir de l'aide si besoin.

Le devoir final (ou les devoirs sont) corrigé(s) avec des annotations, et une note sur 20 vous est attribuée. En dessous de la moyenne, qui est de 10 sur 20, le professeur se donne le droit de vous réclamer un complément de travail.

Lorsque le premier module est terminé et validé par votre devoir, nous vous faisons parvenir une attestation d'étude où sera mentionnée votre moyenne /20.

Vous pouvez vous inscrire au prochain module, et ainsi de suite jusqu'à la fin de la formation complète.

## Stages

Des stages pratiques de 5 jours en VISIO ou en présentiel complètent certaines formations. Si vous devez y participer, vous recevrez à leur issue une attestation de suivi de stage.

Des webinaires gratuits de 2h après certains stages vous sont proposés afin de compléter vos connaissances et d'assurer votre suivi élève.

## Validation de la formation complète

Votre certificat vous sera remis une fois le programme de formation validé en totalité.

## Lancement de votre activité

À la fin de votre formation, le CERFPA présente votre nouvelle activité sur sa page Facebook (+16000 abonnés) avec votre témoignage sous forme de texte ou de vidéo. Une belle opportunité pour commencer à vous faire connaître !



**Vous pouvez vous inscrire  
directement sur les sites du CERFPA**

[www.cerfpa.com](http://www.cerfpa.com)  
[www.e-learning-formation.com](http://www.e-learning-formation.com)

**Rens. 04 93 19 37 17**

# LES PROFESSEURS du CERFPA

## Psychologie

**CLAUDE BAUMEL**, Fondateur du CERFPA  
Ph.D - Praticien en PNL  
et en Hypnose Ericksonienne  
Formé aux Neurosciences  
Comportementaliste  
Chef de Projet Événementiel à SUD Expo

**SLAVKO BANJAVCIC**  
Hypnothérapeute

**CATHY DAMIANO**  
Psychologue  
Psychothérapeute formée au  
Psychodrame  
Psychogénéalogie  
Approche Systémique

**CORINE FRECHE**  
Morpho-psychologue  
Docteur en Microbiologie

**LAURENCE GIUDICELLI**  
Psychothérapeute, Art-Thérapeute  
D.U Psychopathologie clinique  
Thérapeute analytique couple et familial  
Professorat de danse

**MELANIE GODIN**  
Psychologue,  
Spécialisée en Neuropsychologie  
Gérontologie et en Sexologie

**MARIE-CHRISTINE HOFFNER**  
Astro-Psychologue, Consultante

**RACHEL HUBER**  
Sophrologue  
Praticienne en Psychothérapie  
Thérapeute psychosomatique

**ANNE LOBSTEIN**  
Maître-Praticien en Hypnose Ericksonienne  
Hypnothérapeute  
Réflexothérapeute  
Formée aux techniques de relaxation  
et de sophrologie

**ANNE-LAURE OSTEN**  
Psychopraticienne - Master Psychanalyse  
Art-Thérapeute  
Maître Praticienne Hypnose Ericksonienne  
Praticienne PNL  
Praticienne Sophrologie

**FLORIAN RANSFORD**  
Praticien en auto-accompagnement  
de pleine présence

**PHILIPPE RANSFORD**  
Physicien Chercheur  
Ingénieur Ecole Polytechnique  
Conférencier - Ecrivain  
Nombreux ouvrages sur l'origine  
quantique de la conscience

**PATRICK SALBURGO**  
Coach  
Praticien et Maître-Praticien PNL  
Maître-Praticien Hypnose Ericksonienne

**JULIEN VAN BRUSSELT**  
Psychologue clinicien  
Psychothérapeute  
Master en Sciences de la Famille  
et en sexualité  
Certifié en Ressources Humaines

## Coaching

**BRIGITTE BACH**  
Coach en image,  
En développement personnel et  
professionnel  
Certifiée en PNL

**FRANÇOIS COLIN**  
Coach professionnel Certifié  
Formation de psychothérapeute  
Diplômé de l'École Supérieure de  
Commerce et d'Administration  
des Entreprises (Sup'de Co)

**ROXANE COLIN**  
DUT Techniques de commercialisation  
DU communication et marketing  
Coach de vie et d'équipe certifiée  
Spécialisée dans l'accompagnement  
des femmes en changement de vie

**MÉLODY LANNON**  
Coach en image  
Master en communication  
Certificat RNCP  
Niveau IV de Conseil en Image

## Social

**ANNICK GUICHARDON**  
Psychothérapeute  
Formée à l'accompagnement  
des personnes en fin de vie  
et des familles en deuil

## Entreprise

**BÉRÉNICE GOUDARD**  
Chargée en Communication Événementielle  
Diplômée Praticien Feng Shui  
Master 2 en Droit en entreprises et  
patrimoines professionnels

## Nature & Environnement

**CORINE FLESIA**  
Maîtrise en Biologie et en Écosystèmes  
Consultante formatrice en développement durable et RSE  
Membre actif d'ECOFORMATION

**SAMUEL ROSSI**  
Jardinier Paysagiste

**ERIC PHALIPPOU**  
Docteur en Sciences des religions (EPHE, Paris)  
Diplômé de la "All India Shah Behram Baug Society"  
en environnement cosmique : Géobiologie & Radiesthésie  
Habilité à diriger des Recherches en Anthropologie (Université de  
la Sorbonne Nouvelle)  
Guide-Conférencier spécialisé en Arts & sites sacrés

# LES PROFESSEURS du CERFPA

## Médecines douces

### ALINE BOSSI

Diététicienne, Nutritionniste  
Naturopathe, Iridologue, Sophrologue

### DR NATHALIE BERTHON-DESCORSIERS

Docteur en Sciences de la Vie et de la Santé  
Naturopathe

### MARIE-JOSÈPHE BURGUN

Naturopathe  
DU de Nutrition et Maladies Métaboliques - DU Santé Publique  
Certifiée en Aromathérapie-Phytothérapie

### DR PHILIPPE COUTAND

Médecin, Homéopathe

### ISABELLE GANEM

D.U Santé Bien-être Médecine Traditionnelle Chinoise  
Acupuncteur spécialisé TUINA, Diplômée D.N.A.T.

### DR MOHAMED HELMY GAD

Docteur en Biochimie, Biologie Cellulaire, et Microbiologie  
Naturopathe, Magnothérapeute Holistique  
Formé à l'Aromathérapie, Phytothérapie, Réflexologie,  
Fleurs de Bach, Iridologie  
Professeur au département Santé à l'université  
Maître de conférences et auteur d'articles scientifiques  
en naturopathie

### CÉCILE MORO ALVAREZ

Naturopathe  
Maîtrise de Biochimie - DU de Micronutrition

### FLORA TERRUZZI

Naturopathe  
Iridologue  
Chromathérapeute  
DU de Nutraceutiques, alicaments et aliments santé  
Certifiée en Réflexologie Plantaire et Endonasale  
Membre de l'IEDM et de l'IEPP

### PASCAL VERGNES

Thérapeute Psycho-corporel en Psychologie Bio-Dynamique  
Formé à la Naturopathie,  
à l'Énergétique et aux Techniques de massage

### MONIQUE ESCOFFIER

Doctorat en Médecine Traditionnelle Chinoise  
Hypnothérapeute, Sophrologue - Énergéticienne  
Master en Psychologie  
DU Criminologie  
DU Soins Palliatifs  
DU Gériatrie sociale

## Métiers animaliers

### ARMELLE AEBISCHER

Docteur Vétérinaire

### CORINE GOMEZ

Diplômée Universitaire en Éthologie  
Comportementaliste  
Consultante en comportement animal

### DR HÉLÈNE ISTAS

Docteur Vétérinaire - Praticienne en médecine des animaux  
de compagnie et en médecine équine  
Approche holistique intégrant le bien être psychique et physique  
Praticienne en acupuncture vétérinaire  
Création et animation d'atelier de médiation animale

### DR ISABELLE LARDEUX-GILLOUX

Éthologue diplômée - Doctorat d'anthropologie biologique  
Spécialisée sur l'île de Bornéo pour l'étude des orangs-outans

### HAYLEY SHEPPARD

Conseillère Fleurs de Bach  
Première praticienne de France sur le registre des Conseillers  
spécifique aux Animaux  
Formatrice et Conceptrice 'Fleurs de Bach et le Peuple Animal'  
& 'Fleurs de Bach et nos félins'  
Formatrice agréée du Centre de Bach Niveau 1 et 2  
Interprète Animalier et Formatrice en Communication Intuitive  
Licence Langues, Littérature et Civilisation Anglais / Américain

### VIRGINE TEOULLE

Zoothérapeute, Art-Thérapeute  
DU Neuropsychologie clinique  
DESS d'éthologie  
Master Sciences humaines et sociales

### LAURENCE VANNEYRE

DESS et Maîtrise en Biologie des Populations, Écosystèmes  
et Subaquatiques

**Une équipe pédagogique dynamique et compétente  
pour vous conseiller  
et vous accompagner durant vos études**



Nous sommes à votre écoute du lundi au vendredi  
de 9h à 12h et de 13h30 à 17h30

**au 04 93 19 37 17**  
**mail : [carole@cerfpa.net](mailto:carole@cerfpa.net)**

Nous vous réservons le meilleur accueil dans nos locaux sans rendez-vous pour tous renseignements.



Avenue Lantelme  
Bureaux Espace 3000 Bât B  
06700 Saint Laurent du Var - France  
Tél. 04 93 19 37 17 - Fax 04 93 19 37 10

**[www.cerfpa.com](http://www.cerfpa.com)**  
**[www.e-learning-formation.com](http://www.e-learning-formation.com)**



- 2 Présentation du CERFPA
- 4 L'équipe pédagogique

## Formations Secteur Psychologie

- 8 Art-Thérapeute
- 10 Praticien en Psychothérapie
- 12 Praticien en Sexologie
- 14 Praticien en Thérapie de Couple
- 16 Maître-Praticien en Hypnose Ericksonienne
- 18 Relaxologue
- 20 Praticien en Relation d'Aide
- 22 Coach de vie
- 24 Coach en Image
- 26 Praticien PNL
- 28 Maître-Praticien PNL
- 30 Astro-Psychologie
- 32 Morpho-Psychologie
- 34 Modules à la carte Secteur Psychologie

## Formations Secteur Entreprise

- 36 Chargé(e) en Communication Événementielle

## Formations Secteur Social

- 38 Animateur(trice) d'Ateliers d'Enfants
- 40 Accompagnement des Personnes en fin de vie et des Familles en deuil

## Formations Secteur Médecines Douces


- 42 Naturopathe
- 44 Conseiller(ère) en Fleurs de Bach
- 46 Conseiller(ère) en Plantes Médicinales
- 48 Conseiller(ère) en Aroma-Phytothérapie
- 50 Homéopathie
- 52 Vendeur(se) Conseil en Produits Bio et Naturels
- 54 Modules à la carte Secteur Médecines Douces

## Formations Secteur Nature & Environnement

- 56 Consultant en Feng Shui
- 58 Consultant en Radiesthésie et Géobiologie
- 60 Jardinier Paysagiste
- 62 Vendeur(se) en Animalerie et Jardinerie
- 64 Conseiller(ère) en Écologie
- 66 Modules à la carte Secteur Nature & Environnement

## Formations Secteur Métiers Animaliers Éthologie

- 68 Naturopathe Animalier
- 70 Comportementaliste
- 72 Coach en Médiation Animale
- 74 Auxiliaire de Santé Animale
- 76 Modules à la carte Secteur Ethologie
- 78 Liste générale de Modules à la carte
- 79 Programme stage «Réussir votre création d'entreprise»
- 80 Témoignages
- 81 Infos pratiques



**CONTENU** - Durée approximative : 12 mois

**NOMBRE D'HEURES : 677**

- 2 modules par correspondance
- Auto-évaluation : QCM en ligne
- 3 stages de 5 jours en **VISIO** (90h)
- 5 Webinaires gratuits de 2 h  
(1 pour chaque module et chaque stage)

*Il est nécessaire d'avoir commencé  
le module 1 pour s'inscrire aux stages*

**MÉTHODES D'ÉVALUATION** moyenne 10/20

- 1 devoir final de 30 pages à la fin  
de chaque module, soit 2 au total
- Rédaction d'un mémoire de 30 pages  
en fin de formation

**VALIDATION**

CERTIFICAT  
DE COMPÉTENCES PROFESSIONNELLES  
D'ART-THERAPEUTE

agrée par la Fédération Européenne Des Écoles



**TARIFS**

• **LE MODULE  
PAR CORRESPONDANCE : 594 €**

Envoi gratuit pour la France  
Envoi en Europe : + 10 €  
Envoi hors Europe : + 15 €

**MODALITÉS DE RÈGLEMENT**

- par carte bancaire sur [www.cerfpa.com](http://www.cerfpa.com)
- par chèques • par virement

**PAIEMENT EN 6 FOIS : 6 chèques X 99 €**

**PAIEMENT EN 2 FOIS :**

(30% à la commande : 178,20 €  
solde 70% le mois suivant : 415,80 €)

• **LES 3 STAGES EN VISIO : 1 770 €**

**PAIEMENT EN 10 FOIS : 177 € X 10 mois**

**EN OPTION**

- **1 STAGE D'UN JOUR EN VISIO : 120 €**  
**«Réussir votre création d'entreprise»**  
(voir page 79)

**Jeudi 30 novembre 2023**

Animé par le Cabinet Expert Comptable BACC35

**PAIEMENT EN 2 FOIS POSSIBLE**



**LE CERFPA, Première école à être reconnue par la Fédération Européenne Des Écoles (FEDE)  
pour préparer le Certificat de Compétences Professionnelles d'ART-THERAPEUTE**

**FAITES DE VOTRE VIE UN CHEF-D'OEUVRE !**

L'art-thérapie permet, avec la création artistique, d'accéder à des sentiments enfouis,  
de rencontrer les problématiques inconscientes de l'individu et de le conduire à une  
transformation positive de lui-même.

L'Art-Thérapeute aborde les problématiques avec délicatesse.

Il aide à reconnaître les conflits au sein de la personne : les troubles de l'expression, de la  
communication, de la relation...

À travers la création artistique (corps, danse, mots, dessin, théâtre...)  
chaque individu pourra reconstruire son histoire personnelle.

**AFFIRMEZ VOTRE IDENTITÉ !**

En art-thérapie, le support artistique permet de retrouver l'autonomie et la confiance en soi,  
d'explorer ses zones d'ombre et de lumière, de donner du sens à des difficultés existentielles  
et ainsi se diriger vers davantage de conscience, de force et d'équilibre.

**VOTRE NOUVELLE VIE PROFESSIONNELLE !**

L'Art-Thérapeute peut travailler en indépendant en ouvrant son cabinet.

Il peut également être salarié ou faire des vacations dans des institutions : hôpitaux,  
instituts psychiatriques, centres médico-psycho-pédagogiques, maisons de retraite, centres  
sociaux, foyers d'accueil, organisations humanitaires, éducation spécialisée et médiation .

*Sur le territoire français, L'Etat ne demande pas de diplôme pour s'installer avec le titre  
d'Art-Thérapeute. Cependant, pour justifier d'une assurance professionnelle RC Pro (obligatoire) et  
pour s'inscrire à l'URSSAF ou au RSI, ces organismes demandent de justifier d'un certificat de forma-  
tion, délivré de préférence par des établissements immatriculés aux ministères officiels (Éducation  
Nationale, Académie du Rectorat...).*



Formation disponible en e-learning  
[www.e-learning-formation.com](http://www.e-learning-formation.com)



# PROGRAMME ART-THÉRAPEUTE

## 2 MODULES PAR CORRESPONDANCE

### Module 1 : Développement psychologique de l'enfant

+ 1 webinaire gratuit de 2h

1 devoir final de 30 pages

Formatrice : Mélanie Godin

Notion d'inconscient - Les stades libidinaux - Stade oral (0 à 12 mois) - Stade anal (2ème et 3ème année) - Stade phallique (de la 3ème à la 4ème année) - Stade œdipien - Notions de fixation et de régression De la vie fœtale à la petite enfance - L'observation du nourrisson - Période fœtale - Projet d'enfant, désir d'enfant Les capacités perceptives du nourrisson - Naissance et période néo-natale - Approche psychanalytique de la naissance  
La naissance - L'enfant réel - L'accouchement - La première année  
Développement neuro-psychique - Le développement affectif  
L'enfant dans sa deuxième année : La marche  
L'apprentissage du non - Maturation et contrôle sphinctérien  
Education et relation - Evolution des conduites - Le langage  
Le développement du langage - Langage et identité  
L'imaginaire - Structuration de la pensée chez l'enfant  
Le mensonge - Les peurs enfantines - La différenciation sexuelle  
Bases physiologiques - Le jeu - L'enfant et son environnement La famille - Le père - La fratrie - Conflits familiaux et divorce L'adoption  
L'école - La socialisation de l'enfant - La crèche L'école maternelle  
Les difficultés scolaires - Autres écoles, autres pédagogies  
L'enfant de la naissance à 2 ans - L'enfant de 2 à 6-7 ans - L'enfant de 7 à 15 ans - Conséquences de type d'éducation  
Autres cultures, autres pères, autres mères  
Culture et perception de l'enfant

### Module 2 : Psychanalyse + 1 webinaire gratuit de 2h

1 devoir final de 30 pages

Formatrice : Mélanie Godin

Vie et œuvre de Sigmund Freud  
Anna Freud le moi et les mécanismes de défense  
La psychanalyse des enfants  
Alfred Adler et la compensation par l'effort et le complexe d'infériorité  
Georges Groddeck : le ça  
Geza Roheim : Psychanalyse et anthropologie  
Bruno Bettelheim : les rites d'initiation à travers les blessures symboliques  
Carl Gustav Jung : structure et dynamique de la psyché  
Le moi et son adaptation au monde extérieur  
L'inconscient collectif et les principaux archétypes  
Dynamique des images oniriques • Le soi  
Nouvelles perspectives en psychologie contemporaine  
Mélanie Klein et la psychanalyse des enfants  
Jacques Lacan et la cure lacanienne  
Françoise Dolto et son apport dans la psychanalyse des enfants et de la cure

### MODULES À LA CARTE EN OPTION : (détail pages 34-35)

PNL & COMMUNICATION

COACHING

PSYCHOPATHOLOGIE DE L'ADULTE

## 3 STAGES EN VISIO DE 9h à 17h

+ 3 webinaires gratuits de 2 h (1 une semaine après chaque stage)

### CHOISIR LA SESSION 1 OU LA SESSION 2

Formatrice : Laurence Giudicelli

## SESSION 1

### STAGE 1 - DÉCOUVERTE DE L'ART-THÉRAPIE

**Du 16 au 20 septembre 2023**

Comprendre les bases de l'art-thérapie.  
Les étapes de la construction d'un atelier  
Définir l'objectif de l'accompagnement en art-thérapie  
Apprendre à développer son écoute de soi et de l'Autre  
Notion, compréhension et construction du cadre thérapeutique  
Travail sur la transformation afin d'accueillir les changements et l'évolution des personnes reçues  
Mise en pratique avec des exercices  
Utilisation des différents médiums : le corps, la danse, l'expression par les mots, le dessin, ....

### STAGE 2 - LE RÔLE DE L'ART-THÉRAPEUTE

**Du 14 au 18 octobre 2023**

Travail sur le transfert et contre transfert dans la relation thérapeutique  
Objet transitionnel et importance du travail thérapeutique personnel  
Utilisation des formes et des couleurs  
Approfondissement de la technique des protocoles à utiliser dans la construction d'un atelier d'art-thérapie  
Médiums utilisés : les mots, le théâtre, le clown...  
L'expression corporelle, qui sera le lien tout au long de ces 3 stages.  
Exercices d'élaborations de protocoles et mise en pratique

### STAGE 3 - AFFIRMER SA PLACE D'ART-THÉRAPEUTE

**Du 25 au 29 novembre 2023**

Enrichir sa « boîte à outils »  
Travail sur les ingrédients nécessaires pour un atelier réussi  
Réflexions sur les différents thèmes à proposer  
Exercices pratiques personnels et en groupe  
Présentation de protocoles créés par les participants  
Evolution personnelle en tant que futur art-thérapeute

## SESSION 2

### STAGE 1 - DÉCOUVERTE DE L'ART-THÉRAPIE

**Du 13 au 17 janvier 2024**

### STAGE 2 - LE RÔLE DE L'ART-THÉRAPEUTE

**Du 10 au 14 février 2024**

### STAGE 3 - AFFIRMER SA PLACE EN TANT QU'ART-THÉRAPEUTE

**Du 16 au 20 mars 2024**

# PRATICIEN EN PSYCHOTHÉRAPIE

**CONTENU** - Durée approximative : 24 mois

**NOMBRE D'HEURES : 806**

- 4 modules par correspondance
  - Auto-évaluation : QCM en ligne
  - 4 stages de 5 jours en **VISIO** (120 h)
  - 7 Webinaires gratuits de 2 h
- (1 pour les modules 1\*2\*3 et 1 après chaque stage)

*Il est nécessaire d'avoir commencé le module 1 pour s'inscrire aux stages*

## Démarche personnelle

- Thérapie individuelle de 50 h sur la durée de la formation
- Stage conseillé en institutions (clinique, maison de retraite, école...) de 2 mois min. avec un rapport de stage. Nous contacter.

**MÉTHODES D'ÉVALUATION** moyenne 10/20

- 1 devoir final de 30 pages à la fin de chaque module, soit 4 au total
- Rédaction d'un mémoire de 50 pages en fin de formation et soutenance devant un jury

## VALIDATION

CERTIFICAT DE  
PRATICIEN EN PSYCHOTHÉRAPIE

## TARIFS

### • LE MODULE PAR CORRESPONDANCE : 594 €

Envoi gratuit pour la France

Envoi en Europe : + 10 €

Envoi hors Europe : + 15 €

### MODALITÉS DE RÈGLEMENT

- par carte bancaire sur [www.cerfpa.com](http://www.cerfpa.com)
- par chèques • par virement

PAIEMENT EN 6 FOIS : 6 chèques X 99 €

PAIEMENT EN 2 FOIS :

(30% à la commande : 178,20 €

solde 70% le mois suivant : 415,80 €)

### • LE STAGE DE 5 JOURS : 590 €

PAIEMENT EN 2 FOIS : 295 € X 2 mois

### • FRAIS DE SOUTENANCE DU MÉMOIRE : 400 €

## EN OPTION

- 1 STAGE D'UN JOUR EN **VISIO** : 120 €
- «Réussir votre création d'entreprise»  
(voir page 79)

**Jeudi 30 novembre 2023**

Animé par le Cabinet Expert Comptable BACC35

PAIEMENT EN 2 FOIS POSSIBLE



## DES OUTILS AU SERVICE DE VOTRE AVENIR !

Lors de cette formation, différentes techniques vous sont proposées comme la PNL, le psychodrame, l'hypnose, les thérapies systémiques, l'art-thérapie... autant de pratiques qui vous permettront de vous positionner en tant que Praticien professionnel, prêt à soutenir le patient face à ses difficultés et à l'accompagner vers la connaissance de soi, à trouver ses réponses et ses solutions.

Le Praticien en Psychothérapie accompagne les personnes désireuses d'améliorer leur qualité de vie, les aide à dépasser leurs difficultés d'ordre psychologique plus ou moins limitantes : les blocages de communication, l'anxiété, l'état dépressif, les peurs, les phobies...

Afin de pouvoir exercer avec professionnalisme, nous vous proposons une formation solide, l'apprentissage de nombreux outils théoriques (modules approfondis sur les différentes étapes de l'enfance, l'adolescence, l'adulte), la maîtrise de nombreuses techniques lors des stages pratiques avec supervision.

Vous serez ainsi prêt à vous positionner en tant que Praticien en psychothérapie.

## VOTRE NOUVELLE VIE PROFESSIONNELLE !

La grande majorité des praticiens ont un cabinet privé de consultations.

Vous pouvez aussi intégrer une structure et intervenir sous forme de vacations dans des associations, des entreprises ...

*Sur le territoire français, L'Etat ne demande pas de diplôme pour s'installer avec le titre de Praticien en Psychothérapie. Cependant, pour justifier d'une assurance professionnelle RC Pro (obligatoire) et pour s'inscrire à l'URSSAF ou au RSI, ces organismes demandent de justifier d'un certificat de formation, délivré de préférence par des établissements immatriculés aux ministères officiels (Éducation Nationale, Académie du Rectorat...).*



Formation disponible en e-learning  
[www.e-learning-formation.com](http://www.e-learning-formation.com)

# PROGRAMME PRATICIEN EN PSYCHOTHÉRAPIE

## 4 MODULES PAR CORRESPONDANCE

**Module 1 : Développement psychologique de l'enfant**  
+ 1 webinaire gratuit de 2h - 1 devoir final de 30 pages

Formatrice : Cathy Damiano

Notion d'inconscient - Les stades libidinaux  
De la vie fœtale à la petite enfance  
Théorie de l'attachement - Éthologie de l'enfant  
École interactionniste  
Le langage - Le jeu - L'agressivité - L'intelligence  
La différenciation sexuelle  
L'enfant et son environnement - La famille - L'école  
Aspects culturels et sociaux de l'éducation...

**Module 2 : Psychanalyse** + 1 webinaire gratuit de 2h  
1 devoir final de 30 pages

Formatrice : Mélanie Godin

Vie et œuvre de Freud  
Anna Freud le moi et les mécanismes de défense  
Adler et la compensation par l'effort et le complexe d'infériorité  
Groddeck : le ça  
Bettelheim : les rites d'initiation à travers les blessures symboliques  
- Jung et l'inconscient collectif  
Dynamique des images oniriques - Le soi  
Mélanie Klein et la psychanalyse des enfants  
Françoise Dolto...

**Module 3 : Psychopathologie de l'adulte**  
+ 1 webinaire gratuit de 2h - 1 devoir final de 30 pages

Formatrice : Anne-Laure Osten

Approche des maladies mentales  
Pathologies névrotiques : névroses d'angoisse, hystérie, phobies, névrose obsessionnelle..  
Les psychoses schizophrénie, bouffées délirantes..  
Les troubles d'humeur : manie, mélancolie, dépression, psychose maniaco-dépressive  
Traitement des troubles dépressifs - Les états limites  
La confusion mentale - Etats démentiels  
Toxicomanies et alcoolisme...

**Module 4 : Psychosomatique** - 1 devoir final de 30 pages

Formatrice : Rachel Huber

Les fondements de la Psychosomatique  
Les principaux courants psychosomatiques  
Les maladies psychosomatiques  
Relaxation, psychothérapies, homéopathie, hypnose etc...

**MODULES À LA CARTE EN OPTION :** (détail pages 34-35)

PSYCHOLOGIE SOCIALE  
PSYCHOPATHOLOGIE DE L'ENFANT  
PSYCHOPATHOLOGIE DE L'ADOLESCENT  
THÉRAPIE, PHYSIQUE QUANTIQUE & NEUROSCIENCES  
HYPNOSE ERICKSONNIENNE - PNL & COMMUNICATION

**4 STAGES MINIMUM À CHOISIR PARMIS LES SUIVANTS**  
**de 9h à 17h + webinaires gratuits de 2 h (1 semaine après chaque stage)**

### STAGE - LA DYNAMIQUE DE COUPLE - VISIO

Formateur : Julien Van Brusselt

Du 3 au 7 février 2024 ou Du 6 au 10 avril 2024

Ce stage a pour objectif d'approfondir vos connaissances de la dynamique de couple, de ses enjeux et de ses problématiques à travers des cas pratiques, des vidéos et des mises en situation pratique de votre futur métier. L'amour conjugal et ses écueils - Les composantes et stades du couple : la formation du couple contemporain. Le choix du partenaire. L'impact des émotions dans la relation de couple - Le couple et les troubles de l'attachement - La sexualité et le couple - Parentalité : changements et remaniements pour le couple...

### STAGE - L'INCONSCIENT EN PSYCHOTHÉRAPIE - VISIO

Formatrice : Cathy Damiano - Du 18 au 22 mai 2024

Une rencontre avec l'inconscient à travers ses symboles et archétypes dans une perspective jungienne. L'expérimentation de différents outils pour explorer l'inconscient et évoluer sur le chemin de l'individuation : le rêve éveillé, l'art-thérapie, le conte thérapeutique...

### STAGE - PNL & COMMUNICATION - VISIO

Formatrice : Cathy Damiano - Du 22 au 26 juin 2024

Optimisation des ressources de chacun - Mise en place des compétences pour conduire un entretien - Mise en place de l'objectif  
Techniques de l'ancrage, du recadrage - Gestion des conflits ...

### STAGE - LE RÔLE DU PRATICIEN EN PSYCHOTHÉRAPIE - VISIO

Formatrice : Rachel Huber - Du 20 au 24 juillet 2024

Ce stage vise à définir ce qu'est un praticien en psychothérapie, son rôle dans la pratique. Définir les différentes pratiques psychothérapeutiques et se positionner. Permettre aux futurs professionnels d'être en situation, et ainsi d'acquérir de l'expérience en rencontrant des situations difficiles, en parvenant à les dépasser en tant que praticien dans un cadre formateur et sécurisé.

**STAGE - L'ENFANT INTÉRIEUR** Formatrice : Cathy Damiano  
Du 21 au 25 septembre 2024 - **VISIO**

Ce travail vise à rencontrer, apprivoiser et guider l'enfant vulnérable qui vit au plus profond de l'être. Cette approche réunifie la personne et lui permet d'accéder à son authenticité, sa joie, sa spontanéité. Ce stage vous permettra d'approfondir et d'expérimenter des techniques de transformation en psychothérapie : PNL, visualisation, art-thérapie, symbolisme...

### STAGE - ACCOMPAGNEMENT DES PERSONNES EN FIN DE VIE

Formatrice : Annick Guichardon

Du 7 au 11 septembre 2024 - **PRÉSENTIEL**

Ce stage permettra à chacun de travailler en groupe sur la notion des deuils individuels, de contacter ses émotions, d'acquérir un savoir-faire, d'avoir une approche réaliste vers l'autre, tout en s'occupant de soi-même. L'objectif est d'apprendre à accompagner des personnes souffrantes à entrer en communication avec elle-même, avec le personnel soignant et accompagnant, afin qu'elles mobilisent leurs ressources pour trouver la sérénité

### STAGE - LA FAMILLE EN PSYCHOTHÉRAPIE - VISIO

Initiation à la Psychogénéalogie

Formatrice : Cathy Damiano - Du 30 novembre au 4 décembre 2024

À la lumière de la psychogénéalogie, une rencontre avec notre propre histoire familiale transgénérationnelle pour repérer les schémas



# PRATICIEN EN SEXOLOGIE

**CONTENU** - Durée approximative : 18 mois

**NOMBRE D'HEURES : 574**

- 3 modules par correspondance
- Auto-évaluation : QCM en ligne
- 2 stages de 5 jours en **VISIO** (60 h)
- 4 Webinaires gratuits de 2 h  
(1 pour les modules 1 et 2, et 1 après chaque stage)

*Il est nécessaire d'avoir commencé le module 1 pour s'inscrire aux stages*

## SERVICE +

*Stage en institution qui peut débiter un mois après votre inscription.  
Demandez-nous la convention.*

## MÉTHODES D'ÉVALUATION

*moyenne 10/20*

- 1 devoir final de 30 pages à la fin de chaque module, soit 3 au total

## VALIDATION

**CERTIFICAT DE PRATICIEN EN SEXOLOGIE**

## TARIFS

### • LE MODULE PAR CORRESPONDANCE : 594 €

Envoi gratuit pour la France  
Envoi en Europe : + 10 €  
Envoi hors Europe : + 15 €

### MODALITÉS DE RÈGLEMENT

- par carte bancaire sur [www.cerfpa.com](http://www.cerfpa.com)
- par chèques
- par virement

**PAIEMENT EN 6 FOIS : 6 chèques X 99 €**

**PAIEMENT EN 2 FOIS :**

(30% à la commande : 178,20 €  
solde 70% le mois suivant : 415,80 €)

### • LE STAGE DE 5 JOURS EN VISIO : 590 €

**PAIEMENT EN 2 FOIS : 295 € X 2 mois**

## EN OPTION

### • 1 STAGE D'UN JOUR EN VISIO : 120 €

**«Réussir votre création d'entreprise»**

(voir page 79)

**Jeudi 30 novembre 2023**

Animé par le Cabinet Expert Comptable BACC35

**PAIEMENT EN 2 FOIS POSSIBLE**



La sexologie est l'étude de la sexualité humaine et de ses manifestations.

Elle étudie tous les aspects de la sexualité, à savoir le développement sexuel, les mécanismes des rapports érotiques, le comportement sexuel et les relations affectives avec les aspects physiologiques, psychologiques, sociaux et culturels.

## GRÂCE À VOUS, DES COUPLES ÉPANOUIS !

Science humaine située au carrefour du corps et de l'esprit, elle s'intéresse aussi bien aux mécanismes biologiques et physiques de l'individu qu'à son fonctionnement psychologique et mental.

Car aussi étonnant que cela puisse paraître, la sexualité inclut beaucoup de psychologie : le premier organe sexuel est le cerveau ! La recherche de la performance, le manque de confiance en soi, la relation avec le ou la partenaire, les liens avec les parents font partie des facteurs à considérer dans l'histoire du patient.

La sexualité est une source de plaisirs et de désirs infinis mais également d'angoisses et de tourments lorsqu'elle se dérègle. C'est à ce moment-là que les Praticiens en Sexologie entrent en jeu en proposant une écoute et un accompagnement spécifique aux personnes souhaitant mieux vivre leur sexualité.

## VOTRE NOUVELLE VIE PROFESSIONNELLE !

*Sur le territoire français, L'Etat ne demande pas de diplôme pour s'installer avec le titre de Praticien en Sexologie. Cependant, pour justifier d'une assurance professionnelle RC Pro (obligatoire) et pour s'inscrire à l'URSSAF ou au RSI, ces organismes demandent de justifier d'un certificat de formation délivré de préférence par des établissements immatriculés aux ministères officiels (Éducation Nationale, Académie du rectorat...).*



Formation disponible en e-learning  
[www.e-learning-formation.com](http://www.e-learning-formation.com)

# PROGRAMME PRATICIEN EN SEXOLOGIE

## 3 MODULES PAR CORRESPONDANCE

### Module 1 : Développement psychologique de l'enfant

+ 1 webinaire gratuit de 2 h - 1 devoir final de 30 pages  
Formatrice : Mélanie Godin

- Notion d'inconscient • Les stades libidinaux
- De la vie fœtale à la petite enfance
- Théorie de l'attachement • Éthologie de l'enfant
- École interactionniste
- Le langage • Le jeu • L'agressivité • L'intelligence
- La différenciation sexuelle • L'enfant et son environnement
- La famille • L'école
- Aspects culturels et sociaux de l'éducation...

### Module 2 : Psychopathologie de l'adulte

+ 1 webinaire gratuit de 2 h - 1 devoir final de 30 pages  
Formatrice : Anne-Laure Osten

- Approche des maladies mentales
- Pathologies névrotiques : névroses d'angoisse, hystérie, phobies, névrose obsessionnelle..
- Psychoses, schizophrénie, bouffées délirantes
- Les troubles d'humeur : manie, mélancolie, dépression, psychose maniaco-dépressive
- Traitement des troubles dépressifs
- Les états limites • La confusion mentale • Etats démentiels
- Toxicomanies et alcoolisme...

### Module 3 : Sexologie - 1 devoir final de 30 pages

Formatrice : Mélanie Godin

- La formation du sexologue • La pratique • La recherche
- Le développement psychosexuel de l'enfant
- Stade oral, anal, phallique
- Complexe de castration et complexe d'Œdipe
- Adolescence et sexualité • Puberté et adolescence
- L'identité sexuelle • L'homosexualité • Le désir sexuel
- Manque et absence de désir • L'érotisme • La pornographie
- Le fantasme • Sexualité féminine et masculine • Dysfonctions
- La contraception • Sexualité de la femme enceinte
- Sexualité et ménopause et andropause • Couple et sexualité
- Les paraphilies • Le transsexualisme • Le travestisme
- Les addictions • MST chez l'homme et la femme
- SIDA et sexualité • L'éthique en sexologie
- Violences sexuelles et sexologie ...

**MODULES À LA CARTE EN OPTION** : (détail pages 34-35)

LES DIFFÉRENTES APPROCHES EN RELAXATION

LE COUPLE

HYPNOSE ERICKSONNIENNE

## 2 STAGES EN VISIO de 9h à 17h

À effectuer dans l'ordre de votre choix

+ 2 webinaires gratuits de 2 h (1 semaine après chaque stage)

### STAGE - LA DYNAMIQUE DE COUPLE

Formateur : Julien Van Brusselt

Du 3 au 7 février 2024 ou Du 6 au 10 avril 2024

Ce stage a pour objectif d'approfondir vos connaissances de la dynamique de couple, de ses enjeux et de ses problématiques à travers des cas pratiques, des vidéos et des mises en situation pratique de votre futur métier.

L'amour conjugal et ses écueils : analyse de couples connus.

Les composantes et stades du couple : la formation du couple contemporain.

Le choix du partenaire : aspects neuroscientifiques et psychologiques, mauvais choix et séparation.

L'impact des émotions dans la relation de couple

Le couple et les troubles de l'attachement - La sexualité et le couple

Parentalité : changements et remaniements pour le couple.

### STAGE - SEXUALITÉ ET THÉRAPIE

Formateur : Julien Van Brusselt

Du 8 au 12 juin 2024 ou Du 26 au 30 octobre 2024

#### Histoire de la sexualité

Sexualité et conjugalité au 19ème siècle et au milieu du 20ème siècle  
Changements dans notre société.- Les conséquences de l'individualisme - La sexualité conjugale dans la société traditionnelle  
La théorie du cycle de vie

#### Approches philosophiques de la sexualité

De l'amour fou à l'amour Don - Le sexe et le genre

Aspects biologiques de la fonction sexuelle et de la reproduction humaine - Appareil sexuel et processus d'excitation chez l'homme et chez la femme - Physiologie de la réponse sexuelle de l'homme et de la femme - Différence entre la réponse sexuelle de la femme et celle de l'homme

#### Psychologie sexuelle et conjugale

Sexe, genre et identité - L'homosexualité - Le transsexualisme ou dysphorie de genre - Le sadomasochisme - Choix du partenaire  
Identité sexuelle, orientation sexuelle, désir sexuel

Mauvais choix et séparation - Education à la sexualité et prévention IST - Les méthodes de contraception

Prévention et d'éducation à la sexualité

#### Les dysfonctions sexuelles chez l'homme et chez la femme

Troubles de la libido, dysfonction érectile ou impuissance, éjaculation précoce, troubles de l'excitation et de l'orgasme, vaginisme, dyspareunie féminine

#### Les différentes thérapies utilisées en sexologie

Les thérapies cognitivo-comportementales - Psychothérapie psychodynamique - Psychologie humaniste - L'approche sexocorporelle - La sexoanalyse - La psychanalyse - L'hypnose

#### Aspects juridiques de la sexualité

La contraception - L'IVG - Discriminations liées au sexe et au genre - Internet et sexualité - La pornographie

#### Handicap et sexualité

Les violences sexuelles et sociales rencontrées par les personnes handicapées

Sexualité et vieillissement - Théorie du vieillissement

# PRATICIEN EN THÉRAPIE DE COUPLE

**CONTENU** - Durée approximative : 18 mois

**NOMBRE D'HEURES : 574**

- 3 modules par correspondance
- Auto-évaluation : QCM en ligne
- 2 stages de 5 jours en **VISIO** (60 h)
- 4 Webinaires gratuits de 2 h  
(1 pour les modules 1 et 2, et 1 après chaque stage)

*Il est nécessaire d'avoir commencé le module 1 pour s'inscrire aux stages*

## SERVICE +

*Stage en institution qui peut débiter un mois après votre inscription. Demandez-nous la convention.*

**MÉTHODES D'ÉVALUATION** moyenne 10/20

- 1 devoir final de 30 pages à la fin de chaque module, soit 3 au total

## VALIDATION

CERTIFICAT DE  
PRATICIEN EN THÉRAPIE DE COUPLE

## TARIFS

### • LE MODULE PAR CORRESPONDANCE : 594 €

Envoi gratuit pour la France  
Envoi en Europe : + 10 €  
Envoi hors Europe : + 15 €

### MODALITÉS DE RÈGLEMENT

- par carte bancaire sur [www.cerfpa.com](http://www.cerfpa.com)
- par chèques • par virement

PAIEMENT EN 6 FOIS : 6 chèques X 99 €

PAIEMENT EN 2 FOIS :

(30% à la commande : 178,20 €

solde 70% le mois suivant : 415,80 €)

### • LE STAGE DE 5 JOURS EN VISIO : 590 €

PAIEMENT EN 2 FOIS : 295 € X 2 mois

## EN OPTION

### • 1 STAGE D'UN JOUR EN VISIO : 120 €

«Réussir votre création d'entreprise»

(voir page 79)

**Jeudi 30 novembre 2023**

Animé par le Cabinet Expert Comptable BACC35

PAIEMENT EN 2 FOIS POSSIBLE



## PRATICIEN EN THÉRAPIE DE COUPLE : UN RÔLE DE MÉDIATEUR !

La thérapie de couple est une démarche commune, voulue par les deux partenaires, entreprise pour des motifs variés mais qui sont toujours source de souffrance.

Le Praticien en Thérapie de Couple va recevoir des couples dans un cadre de soutien psychologique et d'accompagnement sur le chemin de la communication, de la restauration du dialogue, du partage, du respect et de l'harmonie au sein de leur relation.

Problèmes de communication, besoins émotionnels non satisfaits, bouleversements de la vie familiale (naissance, adolescence, maladie, recompositions familiales, chômage, adultère, retraite, ...)...autant de problématiques pour lesquelles vous jouerez un rôle important.

Vous permettrez l'écoute en tant que tierce personne neutre, vous aiderez les couples à identifier les mésententes générant les conflits, à renouer le dialogue, à ouvrir à une nouvelle perspective qui accompagnera un changement sentimental ou relationnel. Quelles que soient les décisions, elles seront prises avec lucidité et apaisement.

## VOTRE NOUVELLE VIE PROFESSIONNELLE !

La grande majorité des Praticiens en Thérapie de Couple ont un cabinet privé de consultations.

*Sur le territoire français, L'Etat ne demande pas de diplôme pour s'installer avec le titre de Praticien en Thérapie de Couple. Cependant, pour justifier d'une assurance professionnelle RC Pro (obligatoire) et pour s'inscrire à l'URSSAF ou au RSI, ces organismes demandent de justifier d'un certificat de formation délivré de préférence par des établissements immatriculés aux ministères officiels (Éducation Nationale, Académie du rectorat...).*



Formation disponible en e-learning  
[www.e-learning-formation.com](http://www.e-learning-formation.com)



# PROGRAMME PRATICIEN EN THÉRAPIE DE COUPLE

## 3 MODULES PAR CORRESPONDANCE

### Module 1 : Développement psychologique de l'enfant

+ 1 webinaire gratuit de 2h - 1 devoir final de 30 pages

Formatrice : Mélanie Godin

- Notion d'inconscient • Les stades libidinaux
- De la vie fœtale à la petite enfance
- Théorie de l'attachement • Éthologie de l'enfant
- École interactionniste • Le langage • Le jeu • L'agressivité
- L'intelligence • La différenciation sexuelle • L'enfant et son environnement • La famille • L'école • Aspects culturels et sociaux de l'éducation...

### Module 2 : Psychopathologie de l'adulte

+ 1 webinaire gratuit de 2h - 1 devoir final de 30 pages

Formatrice : Anne-Laure Osten

- Approche des maladies mentales
- Pathologies névrotiques : névroses d'angoisse, hystérie, phobies, névrose obsessionnelle..
- Psychoses, schizophrénie, bouffées délirantes
- Les troubles d'humeur : manie, mélancolie, dépression, psychose maniaco-dépressive
- Traitement des troubles dépressifs • Les états limites
- La confusion mentale • Etats démentiels
- Toxicomanies et alcoolisme...

### Module 3 : Le couple - 1 devoir final de 30 pages

Formateur : Julien Van Brusselt

L'histoire du couple • Les débuts • La fin du patriarcat et l'apparition du lien égalitaire • Le lien marital • L'évolution du lien homme-femme • Le mariage pour tous • L'avenir du lien social La perte du lien avec le père • Les composants de la relation

• Le lien intersubjectif • Le narcissisme ou l'importance de l'estime de soi • L'intimité • La structuration du couple humain • Approche sociologique de la relation de couple • La création de la relation

• La collusion du couple humain • Le choix du conjoint en psychanalyse, en systémique, en sociologie • Le choix virtuel par l'internet • L'amour • Les paradoxes de l'amour • La chimie de l'amour • Le couple amour/haine • La crise et les conflits

La lune de miel • La manipulation affective et l'emprise

Les recherches de Gottman et Silver sur le conflit

La communication dans le couple • La jalousie

• « Adulte erre » ou l'infidélité • La sexualité • Les dysfonctionnements de la sexualité • L'approche psychodynamique • L'approche cognitivo-comportementale • Les troubles de l'orgasme et de

l'excitation chez la femme • Les dysfonctions sexuelles masculines

• La baisse du désir • Les traitements • Devenir parents • La

separation et la fin du couple • Le divorce • Vivre en solo • Les dif-

férentes thérapies familiales et de couple • Le conseiller conjugal

• Les thérapies familiales systémiques et les thérapies de couple

psychanalytiques • La médiation familiale

## MODULES À LA CARTE EN OPTION : (détail pages 34-35)

PSYCHANALYSE

THÉRAPIE, PHYSIQUE QUANTIQUE & NEUROSCIENCES

HYPNOSE ERICKSONIENNE - PNL & COMMUNICATION

## **2 STAGES EN VISIO de 9h à 17h à effectuer dans l'ordre** **+ 2 webinaires gratuits de 2 h (1 semaine après chaque stage)**

### **STAGE 1 - LA DYNAMIQUE DE COUPLE**

Formateur : Julien Van Brusselt

**Du 3 au 7 février 2024 ou Du 6 au 10 avril 2024**

Ce stage a pour objectif d'approfondir vos connaissances de la dynamique de couple, de ses enjeux et de ses problématiques à travers des cas pratiques, des vidéos et des mises en situation pratique de votre futur métier.

L'amour conjugal et ses écueils : analyse de couples connus.

Les composantes et stades du couple : la formation du couple contemporain.

Le choix du partenaire : aspects neuroscientifiques et psychologiques, mauvais choix et séparation.

L'impact des émotions dans la relation de couple

Le couple et les troubles de l'attachement

La sexualité et le couple

Parentalité : changements et remaniements pour le couple.

### **STAGE 2 - PRATIQUE DE LA THÉRAPIE DE COUPLE**

Formateur : Julien Van Brusselt

**Du 7 au 11 septembre 2024**

Ce stage aura pour objectif de vous préparer à votre future pratique : cas pratiques et mises en situation, positionnement professionnel et outils thérapeutiques pour accompagner les couples.

L'analyse de la demande.

Les différentes approches de la thérapie de couple.

Le positionnement du thérapeute de couple : rôle de tiers, distance, transfert, contre transfert, projection.

L'importance de sa propre analyse afin d'éliminer des blocages et schémas négatifs.

La communication dans le couple, outils pour permettre le changement, sortir du conflit et des luttes de pouvoir.

De la symbiose du couple à l'acceptation de l'espace de chacun.

Identifier les résistances et les transformer

Aborder des sujets difficiles en thérapie de couple.

Fin de la thérapie : quand et comment ?

# MAÎTRE-PRATICIEN EN HYPNOSE ERICKSONIENNE

**CONTENU** - Durée approximative : 12 mois

**NOMBRE D'HEURES : 425**

- 1 module par correspondance
- Auto-évaluation : QCM en ligne
- 3 stages de 5 jours en **VISIO** (90h)
- 3 Webinaires gratuits de 2 h (1 après chaque stage)

*Il est nécessaire d'avoir commencé le module 1 pour s'inscrire aux stages*

**MÉTHODES D'ÉVALUATION** moyenne 10/20

- 1 devoir final de 30 pages à la fin du module
- Rédaction d'un mémoire de 30 pages en fin de formation

**VALIDATION**

CERTIFICAT DE COMPÉTENCES  
PROFESSIONNELLES DE MAÎTRE-PRATICIEN  
EN HYPNOSE ERICKSONIENNE

agréé par la Fédération Européenne Des Écoles



**TARIFS**

• **LE MODULE  
PAR CORRESPONDANCE : 594 €**

Envoi gratuit pour la France

Envoi en Europe : + 10 €

Envoi hors Europe : + 15 €

**MODALITÉS DE RÈGLEMENT**

• par carte bancaire sur [www.cerfpa.com](http://www.cerfpa.com)

• par chèques • par virement

**PAIEMENT EN 6 FOIS : 6 chèques X 99 €**

**PAIEMENT EN 2 FOIS :**

(30% à la commande : 178,20 €

solde 70% le mois suivant : 415,80 €)

• **LES 3 STAGES EN VISIO : 1 590 €**

**PAIEMENT EN 10 FOIS : 159 € X 10 mois**

**EN OPTION**

• **1 STAGE D'UN JOUR EN VISIO : 120 €**

**«Réussir votre création d'entreprise»**

(voir page 79)

**Judi 30 novembre 2023**

Animé par le Cabinet Expert Comptable BACC35

**PAIEMENT EN 2 FOIS POSSIBLE**

**CERTIFICAT DE COMPÉTENCES PROFESSIONNELLES**



**LE CERFPA, Première école à être reconnue par la Fédération Européenne Des Écoles (FEDE) pour préparer le Certificat de Compétences Professionnelles DE MAÎTRE-PRATICIEN EN HYPNOSE ERICKSONIENNE**

Grâce aux techniques de l'Hypnose Ericksonienne qui va induire un état de légère modification de la conscience, le patient, accompagné et soutenu par le praticien, va plonger dans son inconscient pour y puiser de nouvelles ressources, choisir les solutions au problème qu'il veut résoudre et effectuer une transformation intérieure positive.

Cette technique, créée par le psychiatre américain Milton H. Erickson, est réputée en tant que thérapie brève dans différents domaines : angoisse, anxiété, dépression, troubles psychosomatiques, insomnie, phobies, dépendances...

**COMMENT METTRE À PORTÉE DE VOS PATIENTS LES CLÉS DU CHANGEMENT ?**

Le Maître-Praticien en Hypnose Ericksonienne propose des suggestions indirectes. Il utilise des métaphores ou des contes pour que l'inconscient de son patient choisisse lui-même la solution à ses problèmes.

L'apport de l'hypnose est aussi très efficace pour les personnes qui souhaitent maigrir, arrêter de fumer, se préparer à une opération, à un examen...

**VOTRE NOUVELLE VIE PROFESSIONNELLE !**

Votre formation en hypnose va déboucher sur un métier exceptionnel et utile sur le plan humain. Une profession qui va donner du sens à votre vie. La grande majorité des praticiens en hypnose exercent en cabinet privé, et/ou peuvent faire des vacations dans des hôpitaux, cliniques privées...

*Sur le territoire français, L'Etat ne demande pas de diplôme pour s'installer avec le titre de Maître-Praticien en Hypnose Ericksonienne. Cependant, pour justifier d'une assurance professionnelle RC Pro (obligatoire) et pour s'inscrire à l'URSSAF ou au RSI, ces organismes demandent de justifier d'un certificat de formation délivré de préférence par des établissements immatriculés aux ministères officiels (Éducation Nationale, Académie du rectorat...).*



Formation disponible en e-learning  
[www.e-learning-formation.com](http://www.e-learning-formation.com)

# PROGRAMME MAÎTRE-PRATICIEN EN HYPNOSE ERICKSONIENNE

## 1 MODULE PAR CORRESPONDANCE

**Module : L'Hypnose Ericksonienne** - 1 devoir final de 30 pages

Formateur : Claude Baumel

**Neurosciences et hypnose** : Les capacités cognitives sous hypnose  
Les régions cérébrales - Les cartes corticales - Les réseaux impliqués dans l'induction hypnotique Le réseau par défaut - Le réseau exécutif  
Le réseau de saillance - Mesures de l'hypnose et de l'hypnotisabilité  
Les échelles de susceptibilité - L'hypnose au bloc opératoire...

**La communication neuronale** : Les différents neurotransmetteurs  
Les neurotransmetteurs - Les neurones miroirs - La neuroplasticité  
L'impact de conditions de vie sur la neurogénèse

**Neurosciences, sommeil et rêve** : Cycles de sommeil - Pathologies :  
La narcoleptie - Le syndrome d'apnée du sommeil - Les parasomnies  
Le somnambulisme - Les terreurs nocturnes - Syndrome des jambes sans repos - **Ondes cérébrales et méditation - Différentes techniques en hypnose** Les effets thérapeutiques de l'hypnose - Les hormones du stress - Les indications de l'hypnose

**L'origine de l'hypnose** - Franz Anton Mesmer : Techniques utilisées  
Les passes - Les méthodes collectives - La crise magnétique  
Le somnambulisme - **L'hypnose et Freud** - La technique  
Son utilisation de l'hypnose en thérapie - L'abandon de l'hypnose

**Notion d'inconscient** : Forces d'auto guérison  
Comment Freud découvre l'inconscient

**Approche jungienne de l'inconscient** - L'inconscient collectif  
Principaux archétypes - Persona - Ombre - L'ombre et sa projection -  
L'hypnose et la psychanalyse après Freud - L'empathie - James Braid  
Milton Erickson : La créativité en thérapie et de l'hypnose  
La relation thérapeutique en hypnose éricksonienne -  
L'originalité de l'approche Ericksonienne - Techniques Hypnotiques  
Le Milton modèle ou le langage du changement - Utiliser la métaphore

**Différents modèles de métaphores** : La métaphore qui guérit - Méta-  
phore et physiologie - Les métaphores thérapeutiques - La métaphore  
artistique - Les métaphores de changement - Encourager une rechute  
Favoriser une action en s'y opposant - Insister sur ce qui est positif

**Hypnose et inconscient** : L'interaction hypnotiseur / hypnotisé/Feed-  
back - Congruence-incongruence

**Les suggestions indirectes** : L'implication - Séquence d'acceptation  
Le questionnement - Le lien - Le double lien - La suggestion composée -  
Le truisme - La suggestion liée au temps - L'allusion ...

**Les suggestions ouvertes** : Les suggestions post-hypnotiques  
Le saupoudrage - La confusion - La saturation - La surprise

**Déroulement de la transe hypnotique** L'entretien préalable ou  
l'anamnèse - L'induction - Le pacing - Les comportements externes  
Patterns du langage - La reformulation - Acceptation et utilisation  
La respiration - Le choix des mots - La ratification - Approfondir la transe  
Le réveil - La catalepsie - La suggestibilité - La dissociation  
L'amnésie post-hypnotique - La régression en âge

**La création de faux souvenirs** : La mémoire - L'Hypermnésie  
L'anesthésie et l'analgésie

**Hypnose et douleur** - La mémoire de la douleur - Neuroanatomie des  
Émotions - **L'effet placebo - Principes d'Épigénétique**  
L'impact de l'environnement - Les hallucinations - Le signaling  
L'écriture automatique - La dépersonnalisation - Les signes mineurs de  
l'état hypnotique - La prescription de tâches - Les tâches d'apprentissage  
**L'auto-hypnose - Auto-suggestion & phobies...**

**MODULE À LA CARTE EN OPTION** : (détail pages 34-35)

THERAPIE, PHYSIQUE QUANTIQUE & NEUROSCIENCES

**3 STAGES EN VISIO DE 9H À 17H** à effectuer dans l'ordre  
+ 3 webinaires gratuits de 2 h (1 semaine après chaque stage)

### STAGE 1 - PRATIQUE DE L'HYPNOSE

Formateur : Slavko Banjavcic

**Du 14 au 18 octobre 2023**

Le rôle du conscient et de l'inconscient  
Être praticien aujourd'hui  
Empathie, accompagnement  
Le Milton Modèle : parler flou avec précision  
Déroulement d'une séance - Anamnèse - Détermination d'objectifs  
Reformulation - Le VAK - Les techniques d'induction  
Travail sur confiance en soi - Etat de stress  
Le lieu ressource - La personne ressource  
Tests de suggestibilités - Feed-back...

### STAGE 2 - ADDICTIONS ET ESTIME DE SOI

Formatrice : Anne Lobstein

**Du 11 au 15 novembre 2023**

Les métaphores - Les suggestions, le signaling  
Les phobies  
Les tocs - Les traumatismes  
La dissociation - La double dissociation  
Les addictions en détails : tabac, alcool, boulimie, anorexie  
La lévitation - L'écran mental  
La dépression  
Les troubles du sommeil - Le stress  
Le manque de confiance  
L'amnésie et la distorsion du temps - La douleur - Le gant magique ...

### STAGE 3 - PRATIQUE ET SUPERVISION

Formatrice : Anne Lobstein

**Du 9 au 13 décembre 2023**

Les comportements compulsifs  
La voix off  
Les problèmes dermatologiques  
Les acouphènes  
Coupure de liens toxiques  
Le deuil  
Déplacement de souvenirs pénibles  
Le burn-out  
Technique d'encliquetage  
Anneau gastrique virtuel - Problèmes gynécologiques, sexuels, d'infécondité  
Prescriptions de tâches ou ordalies  
Cercle d'excellence - Réussite aux examens -  
Apprentissage des langues  
L'auto-hypnose - Hypnose collective  
L'hypnose conversationnelle - Recharge d'énergie ...



# RELAXOLOGUE

**CONTENU** - Durée approximative : 18 mois

**NOMBRE D'HEURES : 572**

- 3 modules par correspondance
- 2 stages de 5 jours en **VISIO** (60h)
- 2 Webinaires gratuits de 2 h  
(1 après chaque stage)

*Il est nécessaire d'avoir commencé  
le module 1 pour s'inscrire aux stages*

## SERVICE +

*Stage en institution qui peut débuter un mois après  
votre inscription. Demandez-nous la convention*

**MÉTHODES D'ÉVALUATION** moyenne 10/20

- 1 devoir final de 30 pages à la fin  
de chaque module, soit 3 au total

## VALIDATION

**CERTIFICAT DE RELAXOLOGUE**

## TARIFS

### • LE MODULE PAR CORRESPONDANCE : 594 €

Envoi gratuit pour la France

Envoi en Europe : + 10 €

Envoi hors Europe : + 15 €

### MODALITÉS DE RÈGLEMENT

- par carte bancaire sur [www.cerfpa.com](http://www.cerfpa.com)
- par chèques • par virement

PAIEMENT EN 6 FOIS : 6 chèques X 99 €

PAIEMENT EN 2 FOIS :

(30% à la commande : 178,20 €

solde 70% le mois suivant : 415,80 €)

### • LE STAGE DE 5 JOURS EN VISIO : 590 €

PAIEMENT EN 2 FOIS : 295 € X 2 mois

## EN OPTION

### • 1 STAGE D'UN JOUR EN VISIO : 120 €

«Réussir votre création d'entreprise»

(voir page 79)

**Jeudi 30 novembre 2023**

Animé par le Cabinet Expert Comptable BACC35

PAIEMENT EN 2 FOIS POSSIBLE



## DEVENEZ UN ACTEUR DE BIEN-ÊTRE !

Mêlant la sophrologie, les techniques de respiration, de relaxation, de conscience respiratoire, de travail psychocorporel, de visualisation mentale et créatrice, la relaxologie répond à un besoin croissant de quête de sens et de soi dans une société de plus en plus sous pression.

Le Relaxologue est un acteur du bien-être et du développement personnel, spécialisé dans différentes techniques de relaxation permettant à chacun, par un accompagnement et un suivi personnalisé (adultes, enfants, adolescents) de gérer leur stress, de retrouver le calme, la détente, et de créer en eux un espace de bien-être et de profonde détente.

Il propose à ses clients de se réapproprier la relation à leur corps dans l'instant présent, de développer leur ressenti, d'apaiser le mental dans un but de gestion du stress et des émotions, par des approches douces de bien-être.

Une activité très valorisante et enrichissante humainement, où l'on accompagne ses patients vers un mieux-être.

## VOTRE NOUVELLE VIE PROFESSIONNELLE !

La grande majorité des relaxologues exercent en cabinet libéral.

À noter aussi qu'ils peuvent intervenir dans le cadre d'un emploi vacataire (en milieu hospitalier, entreprises, établissements scolaires, maisons de retraite, centres de remise en forme ou de bien-être...).

Cette formation peut également concerner les praticiens de santé, les psychologues, les coach...pour inclure ces nouvelles connaissances dans leurs activités professionnelles.

*Sur le territoire français, L'Etat ne demande pas de diplôme pour s'installer avec le titre de Relaxologue. Cependant, pour justifier d'une assurance professionnelle RC Pro (obligatoire) et pour s'inscrire à l'URSSAF ou au RSI, ces organismes demandent de justifier d'un certificat de formation délivré de préférence par des établissements immatriculés aux ministères officiels (Éducation Nationale, Académie du rectorat...).*

# PROGRAMME RELAXOLOGUE

## 3 MODULES PAR CORRESPONDANCE

**Module 1 : Relaxologie Niveau 1** - 1 devoir final de 30 pages  
Formatrice : Rachel Huber

- Les bases de la relaxation • Comprendre et intégrer ses bienfaits • Relaxation, Stress et Maladies
- Les différents niveaux de vigilance (Bêta, Alpha, Thêta, Delta)
- La suggestibilité (Les pensées positives, Lois de la suggestion, suggestibilité en état Alpha et Thêta) • Les positions
- Le Terpnos Logos • Les différentes respirations
- Schéma corporel • Le Lâcher Prise • Visualisations positives...

**Module 2 : Les différentes approches en relaxation**

1 devoir final de 30 pages  
Formatrice : Rachel Huber

- Le Training Autogène de Schultz • Historique
- Les effets psycho-physiologiques
- Divers champs d'applications
- La Relaxation Progressive de Jacobson
- La relaxation différentielle • Les effets psycho-physiologiques
- Champs d'applications • La Sophrologie • Caycedo
- Schéma corporel • Les effets psycho-physiologiques
- Exercices de Sophronisation de Base Vivantielle
- Relaxation pour enfants • Le Jeu
- Relaxation pour les enfants difficiles
- Création d'une relaxation spécifique
- Relaxation de base + Progressive + Training Autogène

**Module 3 : Guider une relaxation**

1 devoir final de 30 pages  
Formatrice : Rachel Huber

- Déroulement d'une séance de relaxation • L'anamnèse
- Entretien Post-Relaxation • Techniques d'approfondissement
- Utilisation des couleurs • La descente ou la montée des niveaux • La promenade à la campagne, en bord de mer
- Le coucher de soleil • Le jardin secret • Techniques d'ancrage
- Le signe signal • Le mot réflexe • Relaxations spécifiques
- Fixation du pouce • Pour ceux qui ont peur de fermer les yeux
- Fatigue oculaire • Insomnie • Hyper nerveux avec crise de tétanie...

**MODULE À LA CARTE EN OPTION** : (détail pages 34-35)

HYPNOSE ERICKSONIENNE

DÉVELOPPEMENT PSYCHOLOGIQUE DE L'ENFANT

PSYCHOPATHOLOGIE DE L'ADULTE

**2 STAGES EN VISIO DE 9H À 17H** à effectuer dans l'ordre de votre choix  
+ 2 webinaires gratuits de 2 h (1 semaine après chaque stage)

**STAGE 1 - PNL & COMMUNICATION**

Formatrice : Cathy Damiano

**Du 22 au 26 juin 2024**

Optimisation des ressources de chacun  
Mise en place des compétences pour conduire un entretien  
Mise en place de l'objectif  
Techniques de l'ancrage  
L'art de recadrage comme élément de communication  
Gestion des conflits avec l'apprentissage de la négociation

**STAGE 2 - TECHNIQUES DE RELAXATION - SOPHROLOGIE**

Formatrice : Rachel Huber

**Du 14 au 18 septembre 2024**

- Pratiquer et vivre soi-même les différents types de relaxation et sophronisations que vous proposerez à vos clients/patients.
- Savoir différencier la relaxation et la sophrologie dans leurs spécificités.
- Développer vos ressources personnelles :
  - Relativiser
  - Gérer vos émotions et le stress
  - Atteindre le lâcher prise.
- Travail autour de la présence du thérapeute relaxologue :
  - Optimisation de la relation patient/thérapeute.
- Pratique et expérimentation :
  - De la relaxation progressive de Jacobson.
  - Du Training autogène du Docteur Shultz.
  - Des différentes sophronisations.
- Étude : du stress, des différentes formes de respirations.
- Les spécificités de la sophrologie
- Définition des états et niveaux de conscience
- Emplacement des cinq systèmes.
- Apprentissage de la technique du terpnos logos :
  - Placement de la voix et du rythme.
- Création de protocole de relaxation et de sophronisation.

# PRATICIEN EN RELATION D'AIDE

**CONTENU** - Durée approximative : 24 mois

**NOMBRE D'HEURES : 740**

- 4 modules par correspondance
  - Auto-évaluation : QCM en ligne pour les modules 1 - 2 - 4
  - 2 stages de 5 jours en **VISIO** (60h)
  - 4 Webinaires gratuits de 2 h
- (1 pour les modules 1 et 2 et 1 après chaque stage)

*Il est nécessaire d'avoir commencé le module 1 pour s'inscrire aux stages*

## SERVICE +

*Stage en institution qui peut débuter un mois après votre inscription. Demandez-nous la convention.*

**MÉTHODES D'ÉVALUATION** moyenne 10/20

- 1 devoir final de 30 pages à la fin de chaque module, soit 4 au total

## VALIDATION

CERTIFICAT DE  
PRATICIEN EN RELATION D'AIDE

## TARIFS

### • LE MODULE PAR CORRESPONDANCE : 594 €

Envoi gratuit pour la France  
Envoi en Europe : + 10 €  
Envoi hors Europe : + 15 €

### MODALITÉS DE RÈGLEMENT

- par carte bancaire sur [www.cerfpa.com](http://www.cerfpa.com)
- par chèques
- par virement

PAIEMENT EN 6 FOIS : 6 chèques X 99 €

PAIEMENT EN 2 FOIS :

(30% à la commande : 178,20 €

solde 70% le mois suivant : 415,80 €)

### • LE STAGE DE 5 JOURS EN VISIO : 590 €

PAIEMENT EN 2 FOIS : 295 € X 2 mois

## EN OPTION

### • 1 STAGE D'UN JOUR EN VISIO : 120 €

«Réussir votre création d'entreprise»

(voir page 79)

**Judi 30 novembre 2023**

Animé par le Cabinet Expert Comptable BACC35

PAIEMENT EN 2 FOIS POSSIBLE



## VOTRE NOUVELLE MISSION !

Le Praticien en Relation d'Aide a pour mission, l'accompagnement de personnes en détresse ponctuelle, en demande de soutien ou qui recherchent un mieux être dans leur vie personnelle, relationnelle, professionnelle...dans une relation de confiance et d'authenticité

Cette approche thérapeutique est basée sur l'écoute active et l'entretien non-directif.

Elle repose sur le postulat selon lequel chaque individu possède la faculté d'évoluer au mieux de ses possibilités.

Le praticien en relation d'aide va l'accompagner à mobiliser ses ressources pour mieux vivre une situation.

Ce temps de parole et d'écoute s'effectue de façon ponctuelle, et peut déboucher sur une psychothérapie si le patient le souhaite, ou suffire à dénouer la situation.

## VOTRE NOUVELLE VIE PROFESSIONNELLE !

Les débouchés se font principalement en profession libérale pour développer une clientèle, mais aussi dans des organisations sociales ou des associations.

*Sur le territoire français, L'Etat ne demande pas de diplôme pour s'installer avec le titre de Praticien en Relation d'Aide. Cependant, pour justifier d'une assurance professionnelle RC Pro (obligatoire) et pour s'inscrire à l'URSSAF ou au RSI, ces organismes demandent de justifier d'un certificat de formation délivré de préférence par des établissements immatriculés aux ministères officiels (Éducation Nationale, Académie du rectorat...).*



# PROGRAMME PRATICIEN EN RELATION D'AIDE

## 4 MODULES PAR CORRESPONDANCE

### Module 1 : Développement psychologique de l'enfant

+ 1 webinaire gratuit de 2 h - 1 devoir final de 30 pages

Formatrice : Mélanie Godin

- Notion d'inconscient • Les stades libidinaux
- De la vie fœtale à la petite enfance
- Théorie de l'attachement • Éthologie de l'enfant
- École interactionniste
- Le langage • Le jeu • L'agressivité • L'intelligence
- La différenciation sexuelle
- L'enfant et son environnement • La famille
- L'école • Aspects culturels et sociaux de l'éducation...

### Module 2 : Psychopathologie de l'adulte

+ 1 webinaire gratuit de 2 h - 1 devoir final de 30 pages

Formatrice : Anne-Laure Osten

- Approche des maladies mentales
- Pathologies névrotiques : névroses d'angoisse, hystérie, phobies, névrose obsessionnelle..
- Psychoses, schizophrénie, bouffées délirantes
- Les troubles d'humeur : manie, mélancolie, dépression, psychose maniaco-dépressive
- Traitement des troubles dépressifs • Les états limites
- La confusion mentale • Etats démentiels
- Personnalités perverses et psychopathiques
- Toxicomanies et alcoolisme...

### Module 3 : Relaxologie niveau 1 - 1 devoir final de 30 pages

Formatrice : Rachel Huber

- Les bases de la relaxation • Comprendre et intégrer ses bienfaits • Relaxation, stress et maladies
- Divers champs d'application
- Les différents niveaux de vigilance (Bêta, Alpha, Thêta, Delta)
- La suggestibilité (les pensées positives, lois de la suggestion, suggestibilité en état Alpha et Thêta)
- Le Terpnos Logos • Les différentes respirations
- Le schéma corporel • Le lâcher prise
- Visualisations positives...

### Module 4 : Psychopathologie de l'enfant

1 devoir final de 30 pages

Formatrice : Cathy Damiano

- Déficiences intellectuelles et sensorielles
- Psychoses infantiles : autisme, troubles du langage, des fonctions cognitives, affectives...
- Troubles névrotiques
- Angoisse et anxiété, dépression du bébé...
- Troubles psychosomatiques chez le nourrisson et l'enfant
- Psychopathologie des conduites : sommeil, langage, comportement alimentaire, les conduites agressives.
- Études de cas

## MODULES À LA CARTE EN OPTION : (détail pages 34-35)

PSYCHOSOMATIQUE

THÉRAPIE, PHYSIQUE QUANTIQUE & NEUROSCIENCES

PNL & COMMUNICATION

## 2 STAGES EN VISIO DE 9H À 17H à effectuer dans l'ordre de votre choix

+ 2 webinaires gratuits de 2 h (1 semaine après chaque stage)

### STAGE 1 - PNL & COMMUNICATION

Formatrice : Cathy Damiano

Du 22 au 26 juin 2024

Optimisation des ressources de chacun  
Mise en place des compétences pour conduire un entretien  
Mise en place de l'objectif  
Techniques de l'ancrage  
L'art de recadrage comme élément de communication  
Gestion des conflits avec l'apprentissage de la négociation

### STAGE 2 - TECHNIQUES DE RELAXATION - SOPHROLOGIE

Formatrice : Rachel Huber

Du 14 au 18 septembre 2024

- Pratiquer et vivre soi-même les différents types de relaxation et sophronisations que vous proposerez à vos clients/patients.
- Savoir différencier la relaxation et la sophrologie dans leurs spécificités.
- Développer vos ressources personnelles :
  - Relativiser
  - Gérer vos émotions et le stress
  - Atteindre le lâcher prise.
- Travail autour de la présence du thérapeute relaxologue :
  - Optimisation de la relation patient/thérapeute.
- Pratique et expérimentation :
  - De la relaxation progressive de Jacobson.
  - Du Training autogène du Docteur Shultz.
  - Des différentes sophronisations.
- Étude : du stress, des différentes formes de respirations.
- Les spécificités de la sophrologie
- Définition des états et niveaux de conscience
- Emplacement des cinq systèmes.
- Apprentissage de la technique du terpnos logos :
  - Placement de la voix et du rythme.
- Création de protocole de relaxation et de sophronisation.

**CONTENU** - Durée approximative : 12 mois

**NOMBRE D'HEURES : 425**

- 1 module par correspondance
- Auto-évaluation : QCM en ligne
- 3 stages de 5 jours en **VISIO** (90 h)
- 3 Webinaires gratuits de 2 h (1 après chaque stage)

*Il est nécessaire d'avoir commencé le module pour s'inscrire aux stages*

Pratique durant la formation :  
3 personnes à coacher

**MÉTHODES D'ÉVALUATION** moyenne 10/20

- 1 devoir final de 30 pages
- Rédaction d'un mémoire de 30 pages en fin de formation

**VALIDATION**

CERTIFICAT DE COMPÉTENCES  
PROFESSIONNELLES DE COACH DE VIE  
agréé par la Fédération Européenne Des Écoles



**TARIFS**

### • LE MODULE PAR CORRESPONDANCE : 594 €

Envoi gratuit pour la France  
Envoi en Europe : + 10 €  
Envoi hors Europe : + 15 €

**MODALITÉS DE RÈGLEMENT**

- par carte bancaire sur [www.cerfpa.com](http://www.cerfpa.com)
- par chèques • par virement

**PAIEMENT EN 6 FOIS** : 6 chèques X 99 €  
**PAIEMENT EN 2 FOIS** :  
(30% à la commande : 178,20 €  
solde 70% le mois suivant : 415,80 €)

### • LES 3 STAGES en VISIO : 1 590 €

**PAIEMENT EN 10 FOIS** : 159 € X 10 mois

**EN OPTION**

- **1 STAGE D'UN JOUR EN VISIO** : 120 €  
«Réussir votre création d'entreprise»  
(voir page 79)

**Jeudi 30 novembre 2023**

Animé par le Cabinet Expert Comptable BACC35

**PAIEMENT EN 2 FOIS POSSIBLE**



LE CERFPA, Première école à être reconnue par la Fédération Européenne Des Écoles (FEDE) pour préparer le Certificat de Compétences Professionnelles de COACH de VIE

### CONSTRUISEZ VOTRE AVENIR !

Cette formation de Coach de Vie vous permet d'accompagner de façon personnalisée des individus et des groupes, en cherchant à améliorer leurs compétences, à révéler leurs potentiels et optimiser leurs ressources afin qu'ils puissent atteindre leurs objectifs et devenir les auteurs et les acteurs de leur vie.

### LE PLAISIR DE CONTRIBUER À LA RÉUSSITE !

Le Coach de Vie cible les problèmes d'organisation, de prise de décision, de gestion des émotions, de conflits, de prise de fonction, de réorientation professionnelle... Il se concentre sur les dimensions positives de l'individu, sur ses forces, ses ressources, pour permettre à la personne coachée de relever ses propres défis.

### VOTRE NOUVELLE VIE PROFESSIONNELLE !

Le coach travaille en indépendant. Il est très demandé dans le secteur de l'entreprise, de la formation, des affaires, de la finance, de l'image, du relooking, de l'art, du monde du spectacle, du sport...

Cette formation est aussi bien destinée aux managers et dirigeants d'entreprise souhaitant utiliser le coaching dans leur pratique professionnelle, qu'aux personnes qui désirent réorienter leur activité professionnelle en ouvrant un cabinet de coaching pour intervenir efficacement auprès des particuliers.

*Sur le territoire français, L'Etat ne demande pas de diplôme pour s'installer avec le titre de Coach de Vie. Cependant, pour justifier d'une assurance professionnelle RC Pro (obligatoire) et pour s'inscrire à l'URSSAF ou au RSI, ces organismes demandent de justifier d'un certificat de formation, délivré de préférence par des établissements immatriculés aux ministères officiels (Éducation Nationale, Académie du Rectorat...).*



Formation disponible en e-learning  
[www.e-learning-formation.com](http://www.e-learning-formation.com)

# PROGRAMME COACH DE VIE

## 1 MODULE PAR CORRESPONDANCE

**Module : Le coaching** - 1 devoir final de 30 pages

Formateur : François Colin

Le coaching personnel : Comment le définir ?  
Quels sont ses apports et bénéfices ?  
Le coach : Qui est-il ? De quoi a-t-il besoin ?  
Quelles sont ses compétences essentielles ?  
Quelles sont ses valeurs ?  
Quelle est son utilité ?  
La profession de coach  
La personne coachée : Quelle est sa demande ?  
Quelles sont ses attentes ?  
Quelles peuvent être ses résistances ?  
La relation de coaching  
Le transfert - Le contre-transfert  
L'utilisation du transfert  
Lien entre autonomie et transfert  
L'accompagnement coaching : Cadre de la relation  
Les 7 caractéristiques d'un accompagnement  
La tarification, la durée, le lieu  
La déontologie - Le démarrage du coaching  
La rencontre, la création du lien  
Le processus de coaching  
La détermination de l'objectif : A quoi sert un objectif ?  
La clarification et formulation de l'objectif  
Les 6 questions de base  
Exploration de la situation présente  
Questionner la réalité  
Recherche et choix d'options  
Les étapes de l'accompagnement  
La gestion du changement  
La résistance au changement  
Les étapes du processus de deuil  
Les valeurs  
Les ressources  
La perte d'énergie  
Les difficultés relationnelles  
Les difficultés à agir  
Les niveaux logiques  
Les outils du coach  
Le cadrage de l'entretien  
L'écoute - Le questionnement - Le feed-back  
Les ancrages et les ancres  
Le recadrage de contenu  
Les croyances  
L'identification des priorités

**MODULES A LA CARTE EN OPTION :** (détail pages 34-35)

PNL & COMMUNICATION

THÉRAPIE, PHYSIQUE QUANTIQUE & NEUROSCIENCES

## 3 STAGES EN VISIO DE 9h à 17h

à effectuer dans l'ordre

+ 3 webinaires gratuits de 2 h (1 une semaine après chaque stage)

### STAGE 1 - LES BASES DE LA COMMUNICATION

Formateur : François Colin

**Du 18 au 22 novembre 2023**

Communiquer avec aisance  
Etablir le rapport. Se synchroniser à l'autre  
Utiliser le langage de manière efficace  
Comprendre et optimiser le fonctionnement du cerveau  
Systèmes de perceptions et de représentations - VAKOG  
Observation - Filtres de perception  
Stratégies - Submodalités  
Utiliser la communication indirecte et les métaphores dans la vie courante  
Comprendre et utiliser les mécanismes du fonctionnement mental  
Les niveaux logiques. Les positions de perception  
Les métaprogrammes  
Apprendre à fixer des objectifs concrets, motivants et atteignables

### STAGE 2 - LES OUTILS DU COACH ET MISE EN SITUATION

Formatrice : Roxane Colin

**Du 9 au 13 décembre 2023**

L'objectif de ce stage est d'acquérir les outils vous permettant d'accompagner votre client vers la réalisation de son objectif  
Optimiser ses ressources - Dépasser ses blocages  
Analyser l'objectif avec le score  
Développer un projet avec la stratégie Disney  
L'ancrage ressource au contexte  
Le carré magique  
Changer les croyances avec l'ancrage spatial  
La théorie des parties  
Le générateur de comportement nouveau  
Mises en situation

### STAGE 3 - GESTION DU CHANGEMENT & COACHING EN ENTREPRISE

Formateur : François Colin

**Du 20 au 24 janvier 2024**

L'objectif de ce stage est d'acquérir les outils pour le changement et l'approche de l'entreprise  
Le modèle Hudson  
Découvrir l'entreprise. Se présenter  
La situation de la personne coachée  
L'analyse de la demande. La proposition. Le contrat



# COACH EN IMAGE

**CONTENU** - Durée approximative : 12 mois

**NOMBRE D'HEURES : 368**

- 2 modules par correspondance
- Auto-évaluation : QCM en ligne
- 1 stage de 5 jours en **VISIO** (30 h)
- 1 Webinaire gratuit de 2 h après le stage

*Il est nécessaire d'avoir commencé le module 1 pour s'inscrire au stage*

**MÉTHODES D'ÉVALUATION** moyenne 10/20

- 1 devoir final de 30 pages à la fin de chaque module, soit 2 au total

**VALIDATION**

CERTIFICAT DE COACH EN IMAGE

**TARIFS**

• **LE MODULE PAR CORRESPONDANCE : 594 €**

Envoi gratuit pour la France  
Envoi en Europe : + 10 €  
Envoi hors Europe : + 15 €

**MODALITÉS DE RÈGLEMENT**

- par carte bancaire sur [www.cerfpa.com](http://www.cerfpa.com)
- par chèques
- par virement

PAIEMENT EN 6 FOIS : 6 chèques X 99 €  
PAIEMENT EN 2 FOIS :  
(30% à la commande : 178,20 €  
solde 70% le mois suivant : 415,80 €)

• **LE STAGE DE 5 JOURS en VISIO : 590 €**  
PAIEMENT EN 2 FOIS : 295 € X 2 mois

**EN OPTION**

- **1 STAGE D'UN JOUR en VISIO : 120 €**  
«Réussir votre création d'entreprise»  
(voir page 79)

**Judi 30 novembre 2023**

Animé par le Cabinet Expert Comptable BACC35

PAIEMENT EN 2 FOIS POSSIBLE



Cette formation de Coach en Image s'adresse à toute personne qui souhaite accompagner des clients qui ont le désir d'améliorer leur apparence globale pour se mettre en valeur et être en cohérence avec leur personnalité. Le conseil en image est l'art de valoriser l'image de la personne.

## DEVENEZ COACH EN IMAGE !

Cette formation de Coach en Image est différente de celle de conseiller en image. Vous y trouverez l'apport du coaching qui est capital pour la gestion des émotions, la dynamique de changement et la résolution de situations de blocage. Ce module de coaching est une spécificité dans cette formation.

## VALORISEZ L'IMAGE DE VOTRE CLIENT !

Le Coach en Image accompagne son client en faisant une analyse de ses capacités, de ses besoins et de ses objectifs. Son rôle est de l'aider à se mettre réellement en valeur pour être en adéquation avec le message qu'il souhaite véhiculer.

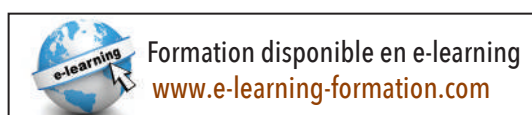
Pour réaliser votre objectif professionnel, la formation est axée sur la connaissance de la morphologie et la géométrie du corps, sur l'approche vestimentaire, sur la colorimétrie, sur l'étude des tendances et des styles.

Le coach en image donne aussi des conseils en coiffure, en esthétique, et sur l'expression verbale et non verbale pour développer la confiance et l'estime de soi.

## VOTRE NOUVELLE VIE PROFESSIONNELLE !

En tant que Coach en Image professionnel, vous pouvez vous installer en indépendant, ou vous associer au sein d'autres cabinets. Vous pouvez exercer dans une agence de relooking, intervenir lors des séminaires, proposer vos services auprès des particuliers et entreprises. Ce métier est intéressant également pour des professionnels de la beauté (coiffeurs, esthéticiennes, vendeurs en boutiques de prêt-à-porter...) qui souhaitent élargir leurs compétences.

*Sur le territoire français, L'Etat ne demande pas de diplôme pour s'installer avec le titre de Coach en Image. Cependant, pour justifier d'une assurance professionnelle RC Pro (obligatoire) et pour s'inscrire à l'URSSAF ou au RSI, ces organismes demandent de justifier d'un certificat de formation, délivré de préférence par des établissements immatriculés aux ministères officiels (Éducation Nationale, Académie du Rectorat...).*



Formation disponible en e-learning  
[www.e-learning-formation.com](http://www.e-learning-formation.com)

# PROGRAMME COACH EN IMAGE

## 2 MODULES PAR CORRESPONDANCE

**Module 1 : Le coaching** - 1 devoir final de 30 pages

Formateur : François Colin

Le coaching personnel - Comment le définir ?  
Quels sont ses apports et bénéfices ?  
Le coach - De quoi a-t-il besoin ?  
Quelles sont ses compétences essentielles ?  
La personne coachée - Quelle est sa demande ?  
Quelles sont ses résistances ? Le transfert  
L'accompagnement coaching  
Cadre de la relation  
Les 7 caractéristiques d'un accompagnement  
La tarification, la durée, le lieu - La déontologie  
Le démarrage du coaching - La rencontre, la création du lien  
Le processus de coaching  
La détermination de l'objectif - A quoi sert un objectif ?  
La clarification et formulation de l'objectif  
Les 6 questions de base - Les étapes de l'accompagnement  
La gestion du changement - La résistance au changement  
Les étapes du processus de deuil - Les ressources  
Les difficultés relationnelles - Les difficultés à agir  
Les niveaux logiques  
Les outils du coach - Le cadrage de l'entretien - L'écoute  
Le questionnement - Le feed-back  
Les ancrages et les ancrages - Le recadrage de contenu

**Module 2 : Image de soi** - 1 devoir final de 30 pages

Formatrice : Brigitte Bach

Conseils sur l'image  
Morphologie corporelle et géométrie du corps  
Bien choisir ses couleurs - La méthode des saisons  
Les formes et matières - Les accessoires et la morphologie  
Conseils de coiffures - Types de coiffures selon la forme du visage Types de cheveux et soins  
Conseils d'esthétique - Réussir son maquillage  
Les tendances  
Hygiène alimentaire - Les besoins nutritionnels  
L'intérêt de l'équilibre nutritionnel - Quizz alimentation...  
Hygiène de vie - Tabac, alcool, sommeil  
Expression non-verbale  
Le langage de l'entreprise (codes, besoin...)  
Adéquation entre le personnel et le professionnel  
Développer et exprimer son « estime de soi » par le jeu de l'écriture, du dessin  
Expression verbale - Analyser son langage  
Contextualiser ses défauts, ses qualités  
Comprendre le message, analyser le message  
Principe de la communication

**MODULE À LA CARTE EN OPTION** (détail pages 34-35)

PNL & COMMUNICATION

## 1 STAGE EN VISIO DE 9h à 17h

+ 1 webinaires gratuits de 2 h (1 semaine après le stage)

### STAGE - LES BASES DE LA COMMUNICATION

Formateur : François Colin

**Du 18 au 22 novembre 2023**

*L'objectif de ce stage est de découvrir la PNL et sa méthodologie, ses techniques simples et efficaces pour mieux gérer vos relations.*

Améliorer votre aptitude à communiquer dans le but d'établir des relations constructives

Comprendre votre mode de communication et celui des autres

Acquérir les moyens de vous adapter à votre interlocuteur dans le but d'établir une communication efficace

Communiquer avec aisance

Etablir le rapport

Se synchroniser à l'autre

Utiliser le langage de manière efficace

Comprendre et optimiser le fonctionnement du cerveau

Systèmes de perceptions et de représentations

VAKOG

Observation

Filtres de perception

Stratégies

Submodalités

Utiliser la communication indirecte et les métaphores dans la vie courante

Comprendre et utiliser les mécanismes du fonctionnement mental

Les niveaux logiques

Les positions de perception

Les métaprogrammes

Apprendre à fixer des objectifs concrets, motivants et atteignables

# PRATICIEN CERTIFIÉ EN PNL

**CONTENU** - Durée approximative : 12 mois

**NOMBRE D'HEURES : 264**

- 1 module par correspondance
- Auto-évaluation : QCM en ligne
- 3 stages de 5 jours en **VISIO** (90 h)
- 3 Webinaires gratuits de 2 h (1 après chaque stage)

*Il est nécessaire d'avoir commencé le module pour s'inscrire aux stages*

**MÉTHODES D'ÉVALUATION** moyenne 10/20

- 1 devoir final de 30 pages

**VALIDATION**

CERTIFICAT DE PRATICIEN CERTIFIÉ EN PNL

**TARIFS**

• **LE MODULE PAR CORRESPONDANCE : 594 €**

Envoi gratuit pour la France  
Envoi en Europe : + 10 €  
Envoi hors Europe : + 15 €

**MODALITÉS DE RÈGLEMENT**

- par carte bancaire sur [www.cerfpa.com](http://www.cerfpa.com)
- par chèques • par virement

**PAIEMENT EN 6 FOIS : 6 chèques X 99 €**

**PAIEMENT EN 2 FOIS :**

(30% à la commande : 178,20 €  
solde 70% le mois suivant : 415,80 €)

• **LES 3 STAGES au CERFPA : 1 590 €**

**PAIEMENT EN 10 FOIS : 159 € X 10 mois**



## DÉVELOPPEZ DES COMPORTEMENTS DE RÉUSSITE GRÂCE À LA PNL !

Championne de la communication et thérapie brève, la PNL nous aide à développer des comportements de réussite en nous apprenant à mobiliser nos ressources et à utiliser tous nos sens. Elle décrit comment les échanges entre la pensée (Neuro) et le langage (Linguistique) assurent le fonctionnement de nos comportements (Programmation) et les résultats obtenus. Elle nous permet ainsi une compréhension des processus de la communication, des relations et des mécanismes des comportements humains.

Elle s'intéresse bien plus au «comment» de nos comportements qu'au «pourquoi», et s'appuie sur l'observation du réel à un moment donné. Elle est résolument tournée vers l'action et sur le «comment faire». Elle vise à proposer des changements de comportements et de croyances, à développer des compétences, des talents et permettre de programmer et reproduire ses propres modèles de réussite.

En devenant Praticien PNL, vous allez mettre en évidence les forces et les ressources de la personne et l'aider à surpasser ses résistances, la guider et l'accompagner vers de nouvelles stratégies de pensées et d'actions afin qu'elle atteigne ses objectifs.

## DES CLÉS POUR RÉUSSIR !

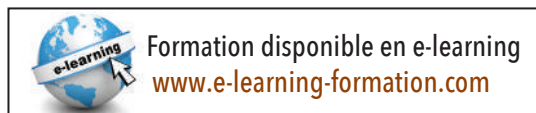
La PNL est une puissante méthode d'observation, d'analyse et de reproduction de comportements d'excellence ayant l'avantage d'être largement applicable dans des nombreux domaines, allant de l'éducation, la relation d'aide, le monde de la santé, de l'entreprise, la communication, la politique ou bien encore le secteur de la vente.

Elle offre une valeur ajoutée à toute profession et peut en devenir une à part entière.

*Sur le territoire français, L'Etat ne demande pas de diplôme pour s'installer avec le titre de Praticien en PNL. Cependant, pour justifier d'une assurance professionnelle RC Pro (obligatoire) et pour s'inscrire à l'URSSAF ou au RSI, ces organismes demandent de justifier d'un certificat de formation, délivré de préférence par des établissements immatriculés aux ministères officiels (Éducation Nationale, Académie du Rectorat...).*

**Pour aller plus loin : Devenez MAÎTRE-PRATICIEN PNL (page 28)**

Formation validée par le Certificat de Compétences Professionnelles de Maître-Praticien en PNL agréé par la Fédération Européenne des Écoles (FEDE)





# PROGRAMME PRATICIEN CERTIFIÉ EN PNL

## 1 MODULE PAR CORRESPONDANCE

### Module : PNL & Communication

1 devoir final de 30 pages

Formateur : Patrick Salburgo

L'école de Palo Alto  
La logique de la communication  
Définition de la PNL  
Les étapes de l'apprentissage  
Les quatre modèles  
Les présupposés de la PNL  
Le modèle du monde  
Niveaux logiques  
Les outils de base de la PNL  
La reformulation  
Les interrupteurs de schéma  
L'acuité sensorielle  
Le VAKOG  
Le calibrage  
Les prédicats  
Le chevauchement des registres  
La détermination des objectifs  
Grille recueil d'informations  
Les conditions de bonne formulation d'un objectif  
La flexibilité  
La congruence  
Le méta-modèle  
Le modèle de Milton  
L'ancrage  
Ancrage d'un état de ressource positive  
Ancrage d'attention externe  
Les méta-programmes  
Le changement  
Les croyances  
Les stratégies  
Les recadrages  
Les sous-modalités

**MODULES À LA CARTE EN OPTION** : (détail pages 34-35)

THÉRAPIE, PHYSIQUE QUANTIQUE & NEUROSCIENCES

HYPNOSE ÉRICKSONIENNE

## 3 STAGES EN VISIO DE 9h à 17h

à effectuer dans l'ordre

+ 3 webinaires gratuits de 2 h (1 une semaine après chaque stage)

### STAGE 1 - LES OUTILS DE BASE DE LA COMMUNICATION PNL

Formateur : Patrick Salburgo

**Du 4 au 8 novembre 2023**

Les mécanismes de la communication  
Les perceptions (VAKOG) Développer votre acuité sensorielle  
Le cerveau et la mémoire  
Les émotions : comment gérer ses émotions  
Qu'est-ce que la PNL ?  
La réalité et la carte du monde  
L'expérience et les filtres  
Le rapport : la synchronisation et la reformulation  
L'association/dissociation  
L'ancrage  
L'objectif : mise en place d'un objectif  
Les niveaux logiques - Le langage et sa structure  
Le système d'ordre interne

### STAGE 2 - RÉOLUTION DES CONFLITS

Formateur : Patrick Salburgo

**Du 2 au 6 décembre 2023**

Le méta modèle  
Le Milton model  
Les recadrages (Sens et Contexte)  
La négociation  
La fenêtre de Johari  
Technique de résolution des conflits  
Congruence et incongruence  
Les polarité et résolutions  
Les comportements - Les méta programmes  
Les stratégies mentales

### STAGE 3 - LE PRATICIEN PNL

Formateur : Patrick Salburgo

**Du 6 au 10 janvier 2024**

Les sous modalités - Comprendre la confusion  
Les croyances et les valeurs  
La ligne du temps  
Les changements d'histoire  
Phobies et traumatismes  
La métaphore isomorphique et ericksonienne

# MAÎTRE-PRATICIEN CERTIFIÉ EN PNL

**CONTENU** - Durée approximative : 12 mois

**NOMBRE D'HEURES : 425**

- 1 module par correspondance
- Auto-évaluation : QCM en ligne
- 3 stages de 5 jours en **VISIO** (90 h)
- 3 Webinaires gratuits de 2 h (1 après chaque stage)

*Il est nécessaire d'avoir commencé le module pour s'inscrire aux stages*

**MÉTHODES D'ÉVALUATION** moyenne 10/20

- 1 devoir final de 30 pages
- Rédaction d'un mémoire de 30 pages en fin de formation

**VALIDATION**

CERTIFICAT DE COMPÉTENCES  
PROFESSIONNELLES DE

MAÎTRE-PRATICIEN CERTIFIÉ EN PNL agréé par la  
Fédération Européenne Des Écoles



**TARIFS**

• **LE MODULE  
PAR CORRESPONDANCE : 594 €**

Envoi gratuit pour la France  
Envoi en Europe : + 10 €  
Envoi hors Europe : + 15 €

**MODALITÉS DE RÈGLEMENT**

- par carte bancaire sur [www.cerfpa.com](http://www.cerfpa.com)
- par chèques • par virement

PAIEMENT EN 6 FOIS : 6 chèques X 99 €

PAIEMENT EN 2 FOIS :

(30% à la commande : 178,20 €

solde 70% le mois suivant : 415,80 €)

• **LES 3 STAGES en VISIO : 1 590 €**

PAIEMENT EN 10 FOIS : 159 € X 10 mois

**EN OPTION**

• **1 STAGE D'UN JOUR EN VISIO : 120 €**

«Réussir votre création d'entreprise»

(voir page 79)

**Jeudi 30 novembre 2023**

Animé par le Cabinet Expert Comptable BACC35

PAIEMENT EN 2 FOIS POSSIBLE

**CERTIFICAT DE COMPÉTENCES PROFESSIONNELLES**



**LE CERFPA, Première école à être reconnue par la Fédération Européenne Des Écoles (FEDE) pour préparer le Certificat de Compétences Professionnelles de MAÎTRE-PRATICIEN PNL.**

**VISEZ ET MODÉLISEZ L'EXCELLENCE !**

La formation de MAÎTRE-PRATICIEN PNL permet d'acquérir de nouvelles techniques et approches en renforçant votre cursus de Praticien, en intégrant des modèles les plus avancés de la PNL au travers de diverses modélisations (protocoles ou d'expériences) afin d'en élargir les possibilités d'utilisation. Cela offre la possibilité de passer de la maîtrise à l'art, par le raffinement des approches de communication et de changement dans toutes les domaines de l'activité humaine.

Cette formation est axée sur la prise en charge (individuelle ou groupe), sur la compréhension des stratégies mentales et des stratégies d'excellences.

Devenir MAÎTRE-PRATICIEN PNL, c'est devenir un acteur du changement des individus et des organisations, et nécessite de passer à un niveau de compréhension supérieure de l'approche PNL. Le Maître-Praticien PNL aide les personnes à développer des comportements de réussite en leur apprenant à mobiliser leurs ressources et à utiliser leurs sens.

Il les aide aussi à comprendre leurs motivations, à se fixer des objectifs en conséquence et leur propose les outils nécessaires pour les atteindre.

**VOTRE NOUVELLE VIE PROFESSIONNELLE !**

En tant que salarié, vacataire ou en profession libérale, vous aurez la possibilité d'accompagner des équipes au sein d'une entreprise ou d'une institution : managers, formateurs, enseignants, vente, négociation, coaching, professionnels de santé.... ou d'accueillir votre clientèle dans votre cabinet pour un accompagnement efficace.

Vous pouvez également vous destiner à l'enseignement de la PNL dans des centres de formation.

*Sur le territoire français, L'Etat ne demande pas de diplôme pour s'installer avec le titre de Maître-Praticien en PNL. Cependant, pour justifier d'une assurance professionnelle RC Pro (obligatoire) et pour s'inscrire à l'URSSAF ou au RSI, ces organismes demandent de justifier d'un certificat de formation, délivré de préférence par des établissements immatriculés aux ministères officiels (Éducation Nationale, Académie du Rectorat...).*

# PROGRAMME MAÎTRE-PRATICIEN CERTIFIÉ EN PNL

## 1 MODULE PAR CORRESPONDANCE

**Module :** L'Hypnose Ericksonienne - 1 devoir final de 30 pages  
**Formateur :** Claude Baumel

L'Hypnose Ericksonienne - L'histoire de Milton Erickson  
La transe hypnotique  
Des résultats scientifiques homologues  
Prendre en charge son mécanisme d'auto-guérison  
Qu'est-ce que l'hypnose  
Rôle du praticien en hypnose  
Accompagner les patients - La séance  
Différentes techniques en hypnose  
Les indications de l'hypnose  
Origine de l'hypnose  
Franz Anton Mesmer  
Techniques utilisées  
Les passes - Les méthodes collectives  
La crise magnétique - Le somnambulisme  
Evolution de la théorie  
Charcot et l'école de la salpêtrière  
L'état hypnotique - L'état léthargique - La catalepsie  
L'état somnambulique  
Le petit hypnotisme  
L'hypnose et Freud  
Option d'inconscient - Des forces d'auto guérison  
Comment Freud découvre l'inconscient  
Approche jungienne de l'inconscient  
L'inconscient collectif  
Principaux archétypes  
L'hypnose et la psychanalyse après Freud  
L'empathie  
James Braid  
La créativité en thérapie et de l'hypnose  
L'hypnose ericksonienne  
La relation thérapeutique en hypnose éricksonienne  
Le milton modèle ou le langage du changement  
Utiliser la métaphore  
Les métaphores de changement - Encourager une rechute  
Favoriser une action en s'y opposant  
Insister sur ce qui est positif - Amplifier une déviation  
Hypnose et inconscient  
L'interaction hypnotiseur / hypnotisé  
Congruence-incongruence  
Les suggestions indirectes  
Déroulement de la transe hypnotique  
Les différentes formes de la synchronisation  
L'auto-hypnose - Auto-suggestion & phobies  
Les mécanismes de la peur...

**MODULES À LA CARTE EN OPTION :** (détail pages 34-35)  
THÉRAPIE, PHYSIQUE QUANTIQUE & NEUROSCIENCES  
HYPNOSE ÉRICKSONIENNE

## 3 STAGES EN VISIO DE 9h à 17h

à effectuer dans l'ordre

+ 3 webinaires gratuits de 2 h (1 une semaine après chaque stage)

### STAGE 1 - VISION GLOBALE & ESPRIT SYSTÉMIQUE

**Formateur :** Patrick Salburgo

**Du 15 au 19 juin 2024**

La schismogénèse - Les axiomes de la nouvelle communication  
Les tris de perceptions et les tris primaires - Les moteurs de l'action  
La description du cerveau de Mc Lean et ses applications  
La théorie de Kahn - La hiérarchie des critères et des valeurs  
Le sens de la quête personnelle - Les inférences  
La loi d'Ashby qui permet d'être « un excellent Maître Praticien »  
Les différentes catégories de perception  
Retour sur les niveaux logiques pour déceler où se situe la difficulté  
Synergie de l'objectif - Rencontrer sa Métaphore Fondamentale  
La formule du changement et la théorie de Bateson sur le changement  
Les empreintes - La technique du changement de l'expérience d'empreinte ou le remodelage d'une empreinte négative  
Le Ré-Imprinting - L'apport des règles dans la carte du monde  
Penser La relation en interne et en externe

### STAGE 2 - MISE EN PRATIQUE DE LA MODÉLISATION

**Formateur :** Patrick Salburgo

**Du 13 au 17 juillet 2024**

Les Troubles de la personnalité- Les réactifs et les proactifs  
La reprogrammation par le pouvoir des questions  
Le triangle dramatique de Karpman - Le Design Human Regeneering  
L'atteinte de l'objectif optimisé par le DHE - Le « Carré Magique »  
Les positions perceptuelles variées - Le Méta Miroir et ses applications  
L'atteinte de l'objectif par le SCORE  
L'attitude négociatrice systémique avec l'apprentissage d'un outil de pré-négociation - Le Core-Transformation ou la transformation par le centre  
La synergie des parties avec les niveaux logiques  
La généralisation du changement avec la ligne de temps  
La pyramide de Maslow - L'art de la modélisation  
La stratégie d'excellence ou « Stratex » - Le colimaçon de la modélisation  
Trouver la différence qui fait la différence et comment le système fonctionne  
Transfert de compétences de l'animateur aux stagiaires par l'évaluation finale

### STAGE 3 - L'ACCOMPAGNEMENT AU CHANGEMENT

**Formatrice :** Mélody Lannoy

**Du 17 au 21 août 2024**

Les étapes de l'accompagnement - La gestion du changement  
La résistance au changement - Les facteurs de motivation  
Les valeurs - Identifier ses priorités - Apprendre à fixer des objectifs concrets, motivants et atteignables - La dimension émotionnelle du changement  
Diagnostic des blocages et résistances  
Identifier les croyances : ancrages et ressources  
Travail sur la confiance en soi/estime de soi



# ASTRO-PSYCHOLOGIE

**CONTENU** - Durée approximative : 18 mois

**NOMBRE D'HEURES : 512**

- 3 modules par correspondance
- 2 webinaires gratuits de 2 h pour les modules 1 et 2

**MÉTHODES D'ÉVALUATION** moyenne 10/20

- 1 devoir final de 30 pages à la fin de chaque module, soit 3 au total

**VALIDATION**

CERTIFICAT D'ASTRO-PSYCHOLOGIE

**TARIFS**

• **LE MODULE  
PAR CORRESPONDANCE : 594 €**

Envoi gratuit pour la France

Envoi en Europe : + 10 €

Envoi hors Europe : + 15 €

**MODALITÉS DE RÈGLEMENT**

- par carte bancaire sur [www.cerfpa.com](http://www.cerfpa.com)
- par chèques • par virement

**PAIEMENT EN 6 FOIS : 6 chèques X 99 €**

**PAIEMENT EN 2 FOIS :**

(30% à la commande : 178,20 €

solde 70% le mois suivant : 415,80 €)

**EN OPTION**

• **1 STAGE D'UN JOUR EN VISIO : 120 €**

«Réussir votre création d'entreprise»

(voir page 79)

**Judi 30 novembre 2023**

Animé par le Cabinet Expert Comptable BACC35

**PAIEMENT EN 2 FOIS POSSIBLE**



L'astro-psychologie favorise le développement personnel et l'épanouissement de soi. Elle met l'accent sur notre personnalité, nos points forts, nos faiblesses, nos potentiels et nos dons. Elle nous éclaire également sur notre fonctionnement énergétique, émotionnel, et psychique, sur nos peurs et blocages, ainsi que sur nos racines, nos images parentales, nos liens affectifs.

## UN ÉCLAIRAGE INDÉNIABLE !

Notre carte du ciel de naissance, outil du psycho-astrologue, est une véritable carte d'identité contenant les secrets de notre personnalité et nos fonctionnements internes, nos comportements inconscients et nos motivations.

Le rôle de l'Astro-Psychologue est d'éclairer les ressources individuelles des personnes qui viennent consulter, les aiguiller à mieux gérer leurs objectifs, clarifier une situation, accompagner un changement, améliorer leur relationnel, décrypter leur personnalité en étudiant l'origine des comportements limitants et de les amener à mieux gérer leur vie par l'étude des cycles individuels.

Ces consultations s'adressent aux personnes qui traversent des difficultés relationnelles ou qui cherchent un repère dans le temps (bilan, cap à franchir, recadrage vers des projets de vie...). Le thème astral peut venir en appoint ponctuel à un processus thérapeutique. Il sert également dans une (ré)orientation professionnelle.

## VOTRE NOUVELLE VIE PROFESSIONNELLE !

Les débouchés sur le marché de l'emploi sont orientés vers l'ouverture d'un cabinet où vous proposez à votre clientèle l'étude de thèmes : thème astral individuel, étude et compatibilité du couple, problème d'orientation pour les enfants et adolescents, réorientation professionnelle...

Cette formation peut être également considérée comme un outil complémentaire pour tous ceux qui exercent l'activité en rapport avec l'aide ou l'orientation tels que travailleurs sociaux, infirmiers, paramédicaux, thérapeutes, conseillers en recrutement, managers etc...

# PROGRAMME ASTRO-PSYCHOLOGIE

## 3 MODULES PAR CORRESPONDANCE

### Module 1 : Étude de la personnalité en Astro-Psychologie

+ 1 webinaire gratuit de 2 h

1 devoir final de 30 pages

Formatrice : Marie-Christine Hoffner

- Histoire de l'astrologie
- La fonction d'astrologue
- Les différentes écoles d'astrologie
- L'astrologie psychologique
- Qu'est-ce qu'un astrologue ? Quel est son rôle ?
- Les différents champs d'étude et applications
- La pratique de l'astrologie
- La carte du ciel
- Les symboles, la lecture des tables des maisons
- Les 12 signes du zodiaque
- Le binaire, le ternaire, le quaternaire
- Les 10 planètes principales
- La maîtrise des planètes en signes
- Les quatre éléments
- Les carences, les excès et aspects conflictuels
- Les modes : fixe, cardinal, mutable
- Aspects physiques en lien avec le corps et psychologie de chaque signe
- Les maisons astrologiques
- Principe d'étude des maisons
- Principes d'interprétation des maîtrises planétaires
- Les aspects astrologiques : la conjonction, le sextile, le carré, le trigone, le quiconce, l'opposition
- Les dessins planétaires : le carré en T, le grand carré, le trigone, le cerf-volant, le rectangle harmonique
- Premiers pas vers l'interprétation
- Repérage des hémisphères, des quadrants, des angles, des signatures élémentaires, des modes...

### Module 2: Astrologie en relation d'aide

+ 1 webinaire gratuit de 2 h

1 devoir final de 30 pages

Formatrice : Marie-Christine Hoffner

- Les planètes actrices du thème
- Les planètes du conscient
- Les planètes de l'individu
- Les planètes de l'inconscient
- Les planètes du collectif
- Les planètes et leurs fonctions psychologiques
- Les planètes personnelles : Soleil, Lune, Mercure, Vénus, Mars
- Les planètes d'insertion sociale : Jupiter, Saturne
- Les planètes du retour au Divin : Uranus, Pluton
- Les planètes : leurs points forts, leurs points faibles
- Position des planètes en signes
- Position des planètes en maisons
- Étude des planètes dans les signes et maisons
- Étude des aspects entre les planètes du thème
- Les aspects du Soleil et de la Lune
- Les techniques prévisionnelles
- Les cycles génériques au cours de la vie
- Les différents cycles
- Comment aborder la prévision en astrologie
- La méthode des progressions
- L'astrologie horaire
- La méthode des transits
- Planètes et intensité des transits
- Interprétation des transits
- Transits des planètes lentes
- La révolution solaire

### Module 3 : Psycho-Astrologie - 1 devoir final de 30 pages

Formatrice : Marie-Christine Hoffner

- Histoire de l'Astro-Psychologie
- Analyse des comportements et conditionnements
- Le rôle particulier de certaines planètes
- L'apport de Jung, sa vie, son oeuvre
- Les concepts Jungiens
- Signes du zodiaque et éléments
- L'étude des luminaires : le Soleil et la lune
- Le soleil en maisons
- La Lune en maisons
- Les images parentales
- L'héritage astrologique dans un thème
- La théorie des complexes

- Les principaux complexes : le complexe d'Oedipe, de frustration et de sevrage, d'abandon, d'insécurité, de castration, de virilité, de caïn, d'infériorité, de culpabilité, le narcissisme, la projection, la cyclothymie...
- Les complexes Neptuniens
- Les complexes Uraniens
- Les complexes Plutoniens
- Les noeuds de la Lune
- L'astrologie karmique
- La Lune Noire
- Étude de Cérés
- Étude de Chiron
- Éléments d'interprétation

# MORPHO-PSYCHOLOGIE

**CONTENU** - Durée approximative : 12 mois

**NOMBRE D'HEURES : 338**

- 2 modules par correspondance

**MÉTHODES D'ÉVALUATION** moyenne 10/20

**Module 1** : 9 devoirs en continu

**Module 2** : 12 devoirs en continu

**VALIDATION**

**CERTIFICAT DE MORPHO-PSYCHOLOGIE**

**TARIFS**

• **LE MODULE  
PAR CORRESPONDANCE : 594 €**

Envoi gratuit pour la France

Envoi en Europe : + 10 €

Envoi hors Europe : + 15 €

**MODALITÉS DE RÈGLEMENT**

• par carte bancaire sur [www.cerfpa.com](http://www.cerfpa.com)

• par chèques • par virement

**PAIEMENT EN 6 FOIS** : 6 chèques X 99 €

**PAIEMENT EN 2 FOIS** :

(30% à la commande : 178,20 €

solde 70% le mois suivant : 415,80 €)

**EN OPTION**

• **1 STAGE D'UN JOUR EN VISIO : 120 €**

«Réussir votre création d'entreprise»

(voir page 79)

**Jeudi 30 novembre 2023**

Animé par le Cabinet Expert Comptable BACC35

**PAIEMENT EN 2 FOIS POSSIBLE**



## LE VISAGE, REFLET FIDÈLE DU PSYCHISME !

La morpho-psychologie repose sur le principe que le visage est le reflet fidèle du psychisme, dans toutes ses composantes, aussi bien conscientes qu'inconscientes. Elle est révélatrice des possibilités et de l'immense potentiel de chacun. Le visage reflète la personnalité qui s'enrichit au fur et à mesure des expériences vécues. Il évolue en permanence.

Une étude morphopsychologique doit être révisée à intervalles réguliers pour intégrer des évolutions parfois spectaculaires.

## UN OUTIL DE DÉVELOPPEMENT PERSONNEL !

C'est un outil de développement personnel, mais également un moyen de connaissance de l'autre. C'est un outil de contact qui permet de mieux comprendre l'autre, afin de pouvoir établir avec lui une relation agréable et efficace. Son but est d'amener chaque individu vers l'autonomie pour qu'il devienne l'artisan de sa liberté d'être.

C'est une méthode d'observation accessible à tous.

L'objectif de cette formation est de vous accompagner dans l'étude de la morphopsychologie. Cette discipline peut s'exercer dans un cadre professionnel ou à titre personnel.

## VOTRE NOUVELLE VIE PROFESSIONNELLE !

La morpho-psychologie s'exerce dans le cadre professionnel, tels l'entretien en psychologie, le recrutement, le bilan de personnalité ou de compétences pour la réorientation professionnelle, le management, la vente, la négociation, l'accueil, l'animation, ainsi que dans toutes les relations humaines.

Elle peut suppléer ou s'associer à certaines autres études lors de recrutements.

Au niveau personnel, c'est un outil de contact qui permet de mieux comprendre l'autre, afin de pouvoir établir avec lui une relation agréable et efficace.



# PROGRAMME MORPHO-PSYCHOLOGIE

## 2 MODULES PAR CORRESPONDANCE

### Module 1 : La morpho-psychologie Niveau 1 - 9 devoirs

Formatrice : Corine Freche

- Mise en application
- Méthode de travail
- Code de déontologie
- Observation globale
- Le cadre
- Les vestibules sensoriels
- Les zones du visage
- Les asymétries
- La loi de dilatation-rétraction selon Corman
- Présentation des cas observés
- Les dilatés
- Les rétractés
- La partie haute du visage et ses significations psychologiques
- Le front
- Les yeux
- Les sourcils
- Les oreilles
- La partie médiane du visage et ses significations psychologiques
- Le nez
- Les joues
- La partie basse du visage et ses significations psychologiques
- La mâchoire
- Le menton
- La bouche
- Le cou
- Les expressions du visage
- Les mimiques
- La joie
- La satisfaction
- Le doute
- La peur
- La haine
- La colère
- La concentration
- Les aptitudes et fonctions comportementales
- Les différentes formes d'intelligence
- Modes d'affirmation de soi
- A la recherche de l'équilibre : finitions de l'oreille
- Les analytiques Les synthétiques
- Les types mixtes
- Études de cas

### Module 2 : La morpho-psychologie Niveau 2 - 12 devoirs

Formatrice : Corine Freche

- La morphopsychologie
- Analyse morpho-psychologique
- L'analyse du corps
- Les lois physio-psychologiques
- L'observation globale de l'individu
- L'impression première
- La physio-psychologie statique
- Le volume
- Les proportions
- L'asymétrie
- La tête
- Les mains
- La voix
- Les révélations de l'analyse
- Domaines d'application : social, commercial, pédagogique, recrutement
  - Prise de conscience du potentiel
  - Milieu d'élection
  - Milieu de correction
  - La voie du discernement
  - Cas non gérable
  - Cas gérable
  - Mise en pratique : la demande, les outils, les résultats
  - Mise en application - sur le terrain
- La psychologie appliquée associée à la morpho-psychologie
- Le travail sur le mental selon la Méthode Vittoz
- La respiration
- Le travail sur le corps
- La relaxation
- Le yoga
- Le travail sur les émotions
- La complémentarité L'harmonie
- L'autonomie
- Synthèse des techniques présentées
- Libre-arbitre
- Objectifs
- Études de cas
- Mise en application et méthode de travail
- Mise en pratique dans l'entreprise, en consultation
- Code de déontologie

# MODULES À LA CARTE EN OPTION

## SECTEUR PSYCHOLOGIE



Nous vous proposons  
**DES MODULES À LA CARTE EN OPTION**  
pour compléter et élargir  
vos connaissances  
dans le **SECTEUR DE LA PSYCHOLOGIE**

*LISTE NON EXHAUSTIVE - VOIR PAGE 78*  
et sur [www.cerfpa.com](http://www.cerfpa.com)

**TARIF DU MODULE**  
**PAR CORRESPONDANCE : 594 €**

Envoi gratuit pour la France  
Envoi en Europe : + 10 €  
Envoi hors Europe : + 15 €

### MODALITÉS DE RÉGLEMENT

- Par carte bancaire sur [www.cerfpa.com](http://www.cerfpa.com)
- Par chèques • Par virement

PAIEMENT EN 6 FOIS : 6 chèques X 99 €

PAIEMENT EN 2 FOIS :

30% à la commande : 178,20 €

solde 70% le mois suivant : 415,80 €

### MODULE : PNL & COMMUNICATION

1 devoir final de 30 pages - Formateur : Patrick Salburgo

La communication - L'école de Palo Alto ou l'école de la nouvelle communication  
Les méthodes pratiques pour apprendre à communiquer - La programmation neuro linguistique  
Les étapes de l'apprentissage - Les racines épistémologiques de la PNL  
Les origines de la PNL - Le champ de la programmation - Les quatre modèles - La structure  
Les présupposés de la PNL - Le modèle du monde - Niveaux logiques  
La différence entre les deux hémisphères du cerveau - L'expérience de la réalité  
Les excellents communicants - Les outils de base de la PNL - Le rapport - La reformulation  
Les interrupteurs de schéma - L'acuité sensorielle - Le VAKOG - Le calibrage - Les clés d'accès  
Les clés d'accès au corps - Les clés minimales - La distance - Les prédicats - Le chevauchement  
des registres Conscient / inconscient - La mémoire - La détermination des objectifs  
Grille Recueil d'Informations - Les Conditions de bonne Formulation d'un Objectif  
La flexibilité - La Congruence - Les positions perceptuelles variées - Le langage - Le système  
de l'ordre interne - Le Meta modèle - Le modèle de Milton - L'ancrage : de ressource positive,  
d'attention externe - Les Méta-programmes - Le changement - Les croyances  
Les stratégies - Installation d'une nouvelle stratégie - Les critères - Les recadrages  
Les sous modalités - L'entretien en PNL - Ethique et deontologie  
Communiquer autrement - La PNL aujourd'hui - Les auteurs et les perspectives

### MODULE : L'HYPNOSE ERICKSONNIENNE

1 devoir final de 30 pages

Formateur : Claude Baumel

**Neurosciences et hypnose** : Les capacités cognitives sous hypnose - Les régions cérébrales Les  
cartes corticales - Les réseaux impliqués dans l'induction hypnotique - Le réseau par défaut Le  
réseau exécutif - Le réseau de saillance - Mesures de l'hypnose et de l'hypnotisabilité  
Les échelles de susceptibilité - L'hypnose au bloc opératoire

**La communication neuronale** : Les différents neurotransmetteurs - Les neurotransmetteurs  
Les neurones miroirs - La neuroplasticité - L'impact de conditions de vie sur la neurogénèse

**Neurosciences sommeil et rêve** : Les cycles de sommeil - Espérance de vie et sommeil  
Les pathologies du sommeil : La narcoleptie - Le syndrome d'apnée du sommeil  
Les parasomnies - Le somnambulisme - Les terreurs nocturnes - Syndrome des jambes sans repos

#### **Ondes cérébrales et méditation - Différentes techniques en hypnose**

Les effets thérapeutiques de l'hypnose - Les hormones du stress

Les indications de l'hypnose - **L'origine de l'hypnose** - Franz Anton Mesmer Techniques utili-  
sées - Les passes - Les méthodes collectives - La crise magnétique - Le somnambulisme

**L'hypnose et Freud** - La technique - Son utilisation de l'hypnose en thérapie - L'abandon de  
l'hypnose - **Notion d'inconscient** Forces d'auto guérison - Freud découvre l'inconscient

**Approche jungienne de l'inconscient** - L'inconscient collectif Principaux archétypes - Person-  
na - Ombre - L'ombre et sa projection - L'hypnose et la psychanalyse après Freud - L'empathie  
James Braid - Milton Erickson

La relation thérapeutique en hypnose éricksonienne - Techniques Hypnotiques selon Erickson  
**Différents modèles de métaphores** : La métaphore qui guérit - Métaphore et physiologie - Les  
métaphores thérapeutiques - La métaphore artistique - Les métaphores de changement Encoura-  
ger une rechute - Favoriser une action en s'y opposant - Insister sur ce qui est positif

**Hypnose et inconscient** : L'interaction hypnotiseur / hypnotisé/Feed-back - Congruence-incon-  
gruence **Les suggestions indirectes** : L'implication - Séquence d'acceptation

Le questionnement - Le lien - Le double lien - La suggestion composée

Le truisme - La suggestion liée au temps - L'allusion - La suggestion inter contextuelle

**Les suggestions ouvertes** : Les suggestions post-hypnotiques Le saupoudrage - La confusion  
La saturation - La surprise

**Déroulement de la transe hypnotique- La création de faux souvenirs** : La mémoire

L'Hypermnésie - L'anesthésie et l'analgésie - **Hypnose et douleur** - La mémoire de la douleur  
Neuroanatomie des Émotions

**L'effet placebo - Principes d'Épigénétique- L'auto-hypnose**

**Auto-suggestion & phobie...**

# MODULES À LA CARTE EN OPTION

## SECTEUR PSYCHOLOGIE

**MODULE : THÉRAPIE, PHYSIQUE QUANTIQUE & NEUROSCIENCES** - Formateurs : Florian et Philippe Ransford - 1 devoir final de 30 pages

Génèse de la théorie de l'holomatère - Méthodologie scientifique - Histoire des Sciences classiques - Histoires des Sciences modernes (pour comprendre les enjeux et la portée d'une nouvelle lecture du réel) - 1<sup>ère</sup> révolution Quantique : la constante de Planck - Limites des modèles actuels - Ce que l'on sait de la physique quantique et ce qui reste à résoudre - Les paradoxes apparents - Les bizarreries quantiques - 2<sup>e</sup> révolution Quantique : L'onde quantique et le choix immanent - Le principe de quantification - La supralité - Le principe de cohérence - Le bouquet quantique  
3<sup>e</sup> révolution Quantique : Le cerveau, organe de la conscience - Le fonctionnement sensori-moteur et le mystère des qualia - La mémoire et la grande toile suprale - Autonomie sanitaire et conscience - Autonomie économique et conscience - Ces merveilleux pouvoirs qui sont les miens - Qui suis-je ? (l'ego comme entité exo-causale) - Allumer l'âme d'un groupe - Comment vivre les pouvoirs de la conscience ? - Comment faciliter cela chez ceux que j'accompagne ?  
Nouveau regard sur le réel

**MODULE : LE COACHING** - 1 devoir final de 30 pages  
Formateur : François Colin

Le coaching personnel : Comment le définir ?  
Quels sont ses apports et bénéfices ?  
Le coach : Qui est-il ? De quoi a-t-il besoin ? - Quelles sont ses compétences essentielles ? - Quelles sont ses valeurs ? Quelle est son utilité ?  
La profession de coach - La personne coachée  
Quelles sont ses attentes ? Quelles peuvent être ses résistances ?  
La relation de coaching - Le transfert - Le contre-transfert  
L'utilisation du transfert - Lien entre autonomie et transfert  
L'accompagnement coaching : Cadre de la relation  
Les 7 caractéristiques d'un accompagnement  
La tarification, la durée, le lieu - La déontologie  
Le démarrage du coaching - La rencontre, la création du lien  
Le processus de coaching - La détermination de l'objectif à clarification et formulation de l'objectif - Les 6 questions de base  
Exploration de la situation présente - Questionner la réalité  
Recherche et choix d'options - Les étapes de l'accompagnement  
La gestion du changement - La résistance au changement  
Les étapes du processus de deuil - Les valeurs - Les ressources  
La perte d'énergie - Les difficultés relationnelles - à agir  
Les niveaux logiques - Les outils du coach - Le cadrage de l'entretien  
L'écoute - Le questionnement - Le feed-back - Les ancrages et les ancres  
Le recadrage de contenu - Les croyances - L'identification des priorités

**MODULE : PSYCHOPATHOLOGIE DE L'ADULTE**

1 devoir final de 30 pages

Formatrice : Anne-Laure Osten

Approche des maladies mentales - Pathologies névrotiques : névroses d'angoisse, hystérie, phobies, névrose obsessionnelle...  
Psychoses, schizophrénie, bouffées délirantes - Les troubles d'humeur : manie, mélancolie, dépression, psychose maniaco-dépressive  
Traitement des troubles dépressifs - Les états limites - La confusion mentale - Etats démentiels - Toxicomanies et alcoolisme...

**MODULE : PSYCHOLOGIE SOCIALE** - 1 devoir final de 30 pages  
Formatrice : Cathy Damiano

Introduction à la psychologie sociale - Le champ de la psychologie sociale - La socialisation de l'individu - L'apprentissage social  
Comportements affectifs et l'expression des émotions - La communication dans les groupes - Moreno : psychodrame et sociométrie  
Kurt Lewin : la dynamique des groupes - Notion de norme - Conformisme - Processus de changement - L'obéissance à l'autorité  
Processus de changement - Dissolution cognitive - Notion de rôle et de statut social : théories des rôles - Psychothérapie et communication  
La communication non verbale - Le langage du corps - L'école de Palo Alto - Communiquer en psychothérapie - La non-directivité, le groupe  
Le corps, les nouvelles approches en psychothérapie - Les idées clefs en thérapie familiale (Virginia Satir) - Le changement en psychothérapie (Paul Watzlawick)

**MODULE : LE COUPLE** - 1 devoir final de 30 pages  
Formateur : Julien Van Brusselt

L'histoire du couple - Les débuts  
Fin du patriarcat et apparition du lien égalitaire - Le lien marital  
L'évolution du lien homme-femme - Le mariage pour tous  
L'avenir du lien social - La perte du lien avec le père  
Les composants de la relation - Le lien intersubjectif  
Le narcissisme ou l'importance de l'estime de soi  
L'intimité - La structuration du couple humain  
La création de la relation - La collusion du couple humain  
Le choix du conjoint en psychanalyse, en systémique, en sociologie  
Le choix virtuel par l'internet - L'amour - Les paradoxes de l'amour  
La chimie de l'amour - Le couple amour/haine  
La crise et les conflits - La lune de miel  
La manipulation affective et l'emprise - Les recherches de Gottman et Silver sur le conflit - La communication dans le couple  
La jalousie - « Adulte erre » ou l'infidélité - La sexualité  
L'approche psychodynamique - cognitivo-comportementale  
Les troubles de l'orgasme et de l'excitation chez la femme  
Les dysfonctions sexuelles masculines - La baisse du désir  
Les traitements - Devenir parents - La séparation et la fin du couple  
Le divorce - Vivre en solo - Les différentes thérapies familiales et de couple - Le conseiller conjugal - Les thérapies familiales systémiques et les thérapies de couple psychanalytiques...  
Transfert et contre-transfert dans les psychothérapies analytiques de couple - La médiation familiale

**MODULE : PSYCHOPATHOLOGIE DE L'ENFANT**

1 devoir final de 30 pages

Formatrice : Cathy Damiano

Déficiences intellectuelles et sensorielles  
Psychoses infantiles : autisme, troubles du langage, des fonctions cognitives, affectives... Troubles névrotiques : angoisse et anxiété, dépression du bébé...  
Troubles psychosomatiques chez le nourrisson et l'enfant - Psychopathologie des conduites : sommeil, langage, comportement alimentaire, les conduites agressives. Études de cas



# CHARGÉ(E) EN COMMUNICATION ÉVÉNEMENTIELLE

**CONTENU** - Durée approximative : 6 mois

**NOMBRE D'HEURES : 168**

- 1 module par correspondance
- Auto-évaluation : QCM en ligne

**SERVICE + :** Stage en entreprise qui peut débiter un mois après votre inscription.  
Demandez-nous la convention.

**MÉTHODES D'ÉVALUATION** moyenne 10/20

- 1 devoir final de 30 pages à la fin du module

## VALIDATION

CERTIFICAT DE COMPÉTENCES  
PROFESSIONNELLES DE CHARGÉ(E)  
EN COMMUNICATION ÉVÉNEMENTIELLE  
agrée par la Fédération Européenne Des Écoles



## TARIFS

### • LE MODULE PAR CORRESPONDANCE : 594 €

Envoi gratuit pour la France  
Envoi en Europe : + 10 €  
Envoi hors Europe : + 15 €

### MODALITÉS DE RÈGLEMENT

- par carte bancaire sur [www.cerfpa.com](http://www.cerfpa.com)
- par chèques • par virement

PAIEMENT EN 6 FOIS : 6 chèques X 99 €

PAIEMENT EN 2 FOIS :

(30% à la commande : 178,20 €

solde 70% le mois suivant : 415,80 €)

## CERTIFICAT DE COMPÉTENCES PROFESSIONNELLES



**LE CERFPA, Première école à être reconnue par la Fédération Européenne Des Écoles (FEDE) pour préparer le Certificat de Compétences Professionnelles DE CHARGÉ(E) EN COMMUNICATION ÉVÉNEMENTIELLE**

### ATTIREZ L'ATTENTION ET DÉMARQUEZ-VOUS !

Congrès, soirées de gala, festivals, salons professionnels, rencontres sportives, séminaires, lancement d'une marque ou d'un nouveau produit... c'est le Chargé en Communication Événementielle qui conçoit et réalise ces opérations de communication pour son entreprise ou pour un client. À travers ces différentes actions, il cherche à valoriser une entreprise ou une institution, à mettre en avant une marque ou une cause. Le chargé de communication événementielle prend en charge un projet de A à Z.

Il trouve le concept le mieux adapté aux besoins du client. Il assure l'organisation et la production de l'événement : le planning des actions, le repérage des lieux et la visite, la recherche de prestataires, d'intervenants, de sponsors, de partenaires...

Il met en place une stratégie de communication sur différents supports : les communiqués de presse, les invitations, les programmes,... pour promouvoir l'événement.

Il gère également le budget attribué et coordonne le travail de l'équipe qui peut être constituée de collaborateurs « internes » s'ils appartiennent à la même entreprise, ou « externes » s'ils interviennent dans le cadre d'une prestation de services.

L'imagination, la créativité, l'organisation, la rigueur, la disponibilité, la réactivité, l'autonomie, le sens du dialogue et l'écoute sont des qualités nécessaires pour exercer cette profession.

### VOTRE NOUVELLE VIE PROFESSIONNELLE !

Le principal débouché des chargés en communication événementielle se trouve dans les agences de communication, les agences de publicité ou de voyages, et les entreprises spécialisées dans l'organisation de foires et de salons où il sera salarié.

Il travaille souvent à l'extérieur de son bureau pour rencontrer ses interlocuteurs.

Avec quelques années d'expérience, il est possible d'évoluer vers un poste de directeur de la communication ou encore de consultant en communication.



Formation disponible en e-learning  
[www.e-learning-formation.com](http://www.e-learning-formation.com)

# PROGRAMME CHARGÉ(E) EN COMMUNICATION ÉVÉNEMENTIELLE

## 1 MODULE PAR CORRESPONDANCE

Module : Le métier de chargé(e) en communication événementielle - 1 devoir final de 30 pages

Formatrice : Bérénice Goudard

- Créativité et cohérence • Qualités relationnelles
- Compétences techniques • Compétitivité et intuition
- L'événement dans la campagne de communication
- Types d'événements • Les tendances du marché
- Les chiffres • Les acteurs
- La place de l'événement parmi les instruments de communication
- Les stratégies
- Les modèles de la communication
- Psychologie de la communication
- L'intention et l'acte
- La psychologie cognitive
- Les règles d'une communication réussie
- La psychologie sociale
- L'étude des influences
- La pression des normes sociales
- Les paradoxes de la communication
- Les compétences communicationnelles
- La communication orale • L'accueil téléphonique
- L'accueil physique
- La communication écrite • La correspondance administrative et commerciale
- Les écrits professionnels de l'événementiel
- La communication en anglais
- Les réunions autour du projet • L'organisation d'une réunion • Savoir animer • L'attitude des participants
- La correspondance administrative et commerciale
- Le vocabulaire de l'événementiel
- Les compétences
- La communication interne • L'information motivante
- Audit de communication interne • Efficacité
- Motivation • Esprit d'équipe • La communication informelle
- Le management
- Le PDG, porte-parole de l'entreprise
- Concevoir L'événement
- La phase créative
- L'équipe de communication événementielle
- Les compétences organisationnelles • Les compétences juridiques
- Les financements
- Les formes de soutien
- Le domaine d'intervention
- L'encadrement d'une équipe
- Promouvoir l'événement
- Les compétences stratégiques
- Marketing, affiches, plaquettes, outils publicitaires
- Supports des relations presse
- Dossier, interview • Presse audiovisuelle
- Le jour J : inauguration, accueil public, médias...
- Après l'événement
- La fiche contact
- Evaluer la concurrence

# ANIMATEUR(TRICE) D'ATELIERS D'ENFANTS

**CONTENU** - Durée approximative : 12 mois

**NOMBRE D'HEURES : 338**

- 2 modules par correspondance
- Auto-évaluation : QCM en ligne
- 1 webinaire gratuit de 2h pour le module 1

**SERVICE + :** Stage en entreprise qui peut débiter un mois après votre inscription.  
Demandez-nous la convention.

**MÉTHODES D'ÉVALUATION** moyenne 10/20

- 1 devoir final de 30 pages à la fin de chaque module, soit 2 au total

**VALIDATION**

CERTIFICAT D'ANIMATEUR(TRICE)  
D'ATELIERS D'ENFANTS

**TARIFS**

• **LE MODULE  
PAR CORRESPONDANCE : 594 €**

Envoi gratuit pour la France  
Envoi en Europe : + 10 €  
Envoi hors Europe : + 15 €

**MODALITÉS DE RÈGLEMENT**

- par carte bancaire sur [www.cerfpa.com](http://www.cerfpa.com)
- par chèques
- par virement

**PAIEMENT EN 6 FOIS : 6 chèques X 99 €**

**PAIEMENT EN 2 FOIS :**

(30% à la commande : 178,20 €

solde 70% le mois suivant : 415,80 €)



## CONTRIBUEZ AU DEVENIR DES ENFANTS !

L'objectif de cette formation est de vous donner les outils pour devenir un(e) animateur (trice) pédagogique efficace pour accueillir, encadrer et permettre l'épanouissement des enfants.

Grâce à cette formation, vous allez contribuer à la naissance de l'épanouissement des enfants et favoriser leur développement global afin de stimuler leurs capacités intellectuelles, motrices, affectives et artistiques.

Vous pourrez les initier à de nombreuses activités manuelles.

Une bonne connaissance de la psychologie de l'enfant ainsi que de la pédagogie pour mener à bien des activités créatives sont indispensables.

L'objectif est de recréer un environnement harmonieux favorable à leur éveil et à leur autonomie.

Chaque enfant a son propre potentiel qui se développe si on lui donne un cadre adapté, si l'on respecte son propre rythme d'évolution d'où l'importance de créer un climat ludique afin que l'enfant soit acteur de son propre développement.

## VOTRE NOUVELLE VIE PROFESSIONNELLE !

L'Animateur(trice) d'Ateliers d'Enfants peut trouver un emploi dans les espaces de loisirs créatifs, villages de vacances, hôtels, bateaux de croisière, associations ...

Cette formation s'adresse aussi aux professionnels de la petite enfance, au secteur associatif ou professionnel de la santé et de l'éducation qui souhaitent développer leurs connaissances dans le domaine des activités d'éveil des enfants.





# PROGRAMME ANIMATEUR(TRICE) D'ATELIERS D'ENFANTS

## 2 MODULES PAR CORRESPONDANCE

### Module 1 : Développement psychologique de l'enfant

+ 1 webinaire gratuit de 2 h

1 devoir final de 30 pages

Formatrice : Mélanie Godin

- Notion d'inconscient
- Les stades libidinaux
- Stade oral (0 à 12 mois)
- Stade anal (2ème et 3ème année)
- Stade phallique (de la 3ème à la 4ème année)
- Stade œdipien
- Notions de fixation et de régression
- De la vie fœtale à la petite enfance
- L'observation du nourrisson
- Période fœtale
- Projet d'enfant, désir d'enfant
- Les capacités perceptives du nourrisson
- Naissance et période néo-natale
- Approche psychanalytique de la naissance
- La naissance
- L'enfant réel
- L'accouchement
- La première année : Développement neuro-psychique
- Le développement affectif
- L'enfant dans sa deuxième année : La marche
- L'apprentissage du non
- Maturation et contrôle sphinctérien Education et relation
- Evolution des conduites
- Le développement du langage • Langage et identité
- L'imaginaire
- Structuration de la pensée chez l'enfant
- Le mensonge
- Les peurs enfantines
- La différenciation sexuelle Bases physiologiques
- Le jeu
- L'enfant et son environnement
- La famille • Le père • La fratrie
- Conflits familiaux et divorce L'adoption L'école
- La socialisation de l'enfant
- La crèche • L'école maternelle
- Les difficultés scolaires
- Autres écoles, autres pédagogies
- L'enfant de la naissance à 2 ans
- L'enfant de 2 à 6-7 ans • L'enfant de 7 à 15 ans
- Conséquences de type d'éducation
- Autres cultures, autres pères, autres mères
- Culture et perception de l'enfant

### Module 2 : Ateliers d'éveil à l'épanouissement des enfants

1 devoir final de 30 pages

Formatrice : Laurence Giudicelli

*Comment accompagner l'enfant dans une activité d'éveil*

- Projet d'animation en fonction de l'âge de l'enfant

- Activités d'éveil

*Pédagogie de développement*

- Les besoins de l'enfant

- La discipline

*Les techniques de jeux et d'animation*

- Les autres types d'ateliers

- Le livre : un livre pour bébé à quoi ça sert ?

- L'éveil musical

- Motricité

- Les activités d'éveil et de jeux pour les 0-3ans

- Rappels des stades de développement et acquisitions

- Mise en place d'ateliers pour le tout-petit

- Eveil des sens chez les tout petits

- Histoires sensorielles

- Expériences tactiles

- Les jeux de sociabilisation, d'autonomie

- Les jeux symboliques

*Les ateliers créatifs*

- Petit guide des matériaux

- Les couleurs

- Matériaux de récupération

- Les matériaux à se procurer

- Les généralités

- Bricoler avec des enfants

*Les différents ateliers*

- Les pâtes et plâtres

- La peinture et le dessin

- Les arts plastiques

- La couture et motricité fine

- Les colles et les collages

- Le papier

- Le sable, la semoule, la farine

- L'eau, la terre, la glaise

- La création et fabrication de jeux et jouets

- Les jeux symboliques

- Mise en œuvre des ateliers

- Ateliers aux jardins d'enfants

- Ateliers en fonction de l'âge

- Ateliers en fonction de l'espace

- Ateliers en fonction des saisons

# ACCOMPAGNEMENT DES PERSONNES EN FIN DE VIE et des Familles en deuil

**CONTENU** - Durée approximative : 12 mois

**NOMBRE D'HEURES : 198**

- 1 module par correspondance
- 1 stage de 5 jours **en PRÉSENTIEL** (30 h)

*Il est nécessaire d'avoir commencé le module pour s'inscrire au stage*

**SERVICE + :** Stage en entreprise qui peut débiter un mois après votre inscription.  
Demandez-nous la convention.

**MÉTHODES D'ÉVALUATION** moyenne 10/20

- 1 devoir final de 30 pages à la fin du module

**VALIDATION**

CERTIFICAT  
D'ACCOMPAGNEMENT DES PERSONNES  
EN FIN DE VIE ET DES FAMILLES EN DEUIL

**TARIFS**

• **LE MODULE  
PAR CORRESPONDANCE : 594 €**

Envoi gratuit pour la France  
Envoi en Europe : + 10 €  
Envoi hors Europe : + 15 €

**MODALITÉS DE RÈGLEMENT**

- par carte bancaire sur [www.cerfpa.com](http://www.cerfpa.com)
- par chèques • par virement

**PAIEMENT EN 6 FOIS :** 6 chèques X 99 €  
**PAIEMENT EN 2 FOIS :**  
(30% à la commande : 178,20 €  
solde 70% le mois suivant : 415,80 €)

• **LE STAGE DE 5 JOURS EN PRÉSENTIEL**

590 €  
**PAIEMENT EN 2 FOIS :** 295 € X 2 mois

(hébergement en sus)



L'accompagnement des personnes en fin de vie et des familles s'appuie sur des fondements théoriques du souci de l'autre, de la bienveillance, du prendre soin, de l'être-avec.

## ILS ONT BESOIN DE VOUS !

En tant qu'accompagnant en fin de vie, vous mettez en oeuvre vos capacités d'écoute, d'observation, de communication et d'accompagnement bienveillant dans la prise en charge du patient.

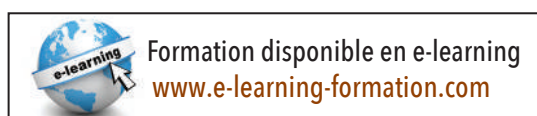
Votre mission est également de soutenir l'entourage de la personne en fin de vie dans ces moments qui bousculent l'équilibre familial en assurant le relais avec les familles et en donnant la priorité à la relation humaine.

En toute conscience, en toute humilité, dans le respect des besoins physiques, psychologiques, spirituels et sociaux des personnes en fin de vie, l'accompagnant se devra de préserver les derniers souffles de la vie dans les meilleures conditions possibles.

## VOTRE NOUVELLE VIE PROFESSIONNELLE !

Le travail de l'accompagnant peut se faire en milieu hospitalier, ou dans le privé dans le cadre d'associations, d'organisations sociales, ou à domicile chez des particuliers.

Cette formation est un atout considérable pour tous les acteurs de santé.



Formation disponible en e-learning  
[www.e-learning-formation.com](http://www.e-learning-formation.com)

# PROGRAMME ACCOMPAGNEMENT DES PERSONNES EN FIN DE VIE et des Familles en deuil

## 1 MODULE PAR CORRESPONDANCE

Module : L'accompagnement des personnes en fin de vie  
et des familles en deuil - 1 devoir final de 30 pages

Formatrice : Annick Guichardon

- La mort dans notre société
- Les rites funéraires
- La théorie du deuil
- La théorie psychanalytique du deuil
- La mélancolie
- Les traumatismes du deuil
- Le Moi face au deuil
- Les 5 phases du mourir d'Elisabeth Kübler Ross
- Le déni
- La colère ou la révolte
- Le marchandage ou la négociation
- La dépression et l'isolement
- L'acceptation
- Les deuils inavouables
- Le décès caché à l'enfant
- Le deuil périnatal
- Le mourant et ses besoins
- L'annonce du diagnostic
- Comment annoncer une maladie grave
- Les soignants face à la mort et au deuil
- La mort et l'enfant
- Les besoins fondamentaux du mourant
- Les soignants face à la mort et au deuil
- La dignité en fin de vie
- La dignité et la relation d'aide
- La dignité de la personne âgée
- La maltraitance en institution
- La maltraitance dans les familles
- Les soins palliatifs
- Le fonctionnement des soins palliatifs
- Les différentes structures des soins palliatifs
- L'acharnement thérapeutique
- Les bénévoles
- L'accompagnement spirituel du mourant
- L'accompagnement des familles
- Mettre un terme au chagrin : les 4 étapes importantes
- Les NDE
- L'euthanasie...

## 1 STAGE EN PRÉSENTIEL au CERFPA de 9h à 17h

### STAGE EN PRÉSENTIEL AU CERFPA

#### ACCOMPAGNEMENT DES PERSONNES EN FIN DE VIE ET TRAVAIL DE DEUIL

Formatrice : Annick Guichardon

Du 7 au 11 septembre 2024

##### La mort et moi

Approche intellectuelle et émotionnelle  
Où en suis-je de mes croyances à ce sujet  
Mes certitudes, mes doutes

##### Les émotions

Comment gérer mes émotions ?  
Savoir les exprimer et les vivre sans qu'elles me détruisent  
Comment garder une attitude constructive et positive face à  
celle du mourant, de la famille, des proches ?  
Comment réagir face à la souffrance physique et psychique ?  
Savoir garder la bonne distance

##### Le deuil

Les différentes étapes du deuil  
Pourquoi est-il indispensable de faire un travail de deuil ?

##### L'accompagnement

Quel est le rôle de l'accompagnant ?  
Quelles sont ses limites auprès du mourant, de la famille, des  
proches ?  
Le positionnement face à l'équipe soignante  
Les critères importants à savoir  
Les risques face à l'accompagnement

Exercices pratiques et mise en situation  
Temps de partage



**CONTENU** - Durée approximative : 24 mois

**NOMBRE D'HEURES : 1264**

- 4 modules par correspondance
- Auto-évaluation : QCM en ligne
- 3 stages minimum de 5 jours (90h)
- Webinaires gratuits de 2 h  
(1 pour les modules 1,2,4 et 1 après chaque stage en visio)

*Il est nécessaire d'avoir commencé le module 1 pour s'inscrire aux stages*

**MÉTHODES D'ÉVALUATION** moyenne 10/20

- 1 devoir final de 30 pages à la fin de chaque module, soit 4 au total

**VALIDATION**

CERTIFICAT  
DE COMPÉTENCES PROFESSIONNELLES  
DE NATUROPATHE

agréé par la  
Fédération Européenne Des Écoles 

**TARIFS**

• **LE MODULE  
PAR CORRESPONDANCE : 594 €**

Envoi gratuit pour la France

Envoi en Europe : + 10 €

Envoi hors Europe : + 15 €

**MODALITÉS DE RÈGLEMENT**

- par carte bancaire sur [www.cerfpa.com](http://www.cerfpa.com)
- par chèques • par virement

**PAIEMENT EN 6 FOIS : 6 chèques X 99 €**

**PAIEMENT EN 2 FOIS :**

(30% à la commande : 178,20 €

solde 70% le mois suivant : 415,80 €)

• **LE STAGE DE 5 JOURS : 590 €**

**PAIEMENT EN 2 FOIS : 295 € X 2 mois**

**EN OPTION**

• **1 STAGE D'UN JOUR EN VISIO : 120 €**

«Réussir votre création d'entreprise»

(voir page 79)

**Judi 30 novembre 2023**

Animé par le Cabinet Expert Comptable BACC35

**PAIEMENT EN 2 FOIS POSSIBLE**



**LE CERFPA, Première école à être reconnue par la Fédération Européenne Des Écoles (FEDE) pour préparer le Certificat de Compétences Professionnelles de NATUROPATHE**

**LA NATUROPATHIE, UN ART DE VIVRE EN ACCORD AVEC SOI ET LA NATURE !**

La naturopathie, médecine préventive, complémentaire et non conventionnelle, classée par l'OMS comme 3ème médecine traditionnelle mondiale (après les médecines traditionnelles chinoises et ayurvédiques), regroupe un certain nombre de techniques naturelles et repose sur l'utilisation de l'énergie vitale, «capital santé» propre à chaque individu.

Elle a pour mission de prévenir la maladie, de conserver la santé, et de l'optimiser par un mode de vie plus sain en stimulant les mécanismes naturels d'autoguérison du corps.

Elle prend en compte l'individu dans sa globalité et tend vers un état retrouvé de bien-être physique, mental et social.

La naturopathie contribue ainsi à la promotion d'une santé globale et durable, qui ne se substitue pas à la médecine conventionnelle mais la complète.

Elle s'inscrit en parfaite complémentarité avec les autres pratiques sanitaires, médicales et/ou paramédicales.

**VOTRE NOUVELLE VIE PROFESSIONNELLE !**

Le Naturopathe propose des accompagnements individualisés et personnalisés pour optimiser le capital santé, pour préserver ou aider à retrouver la santé.

Il peut exercer en cabinet libéral, ou dans le cadre de centres de thalasso, de bien-être, de remise en forme...

*Sur le territoire français, L'Etat ne demande pas de diplôme pour s'installer avec le titre de Naturopathe. Cependant, pour justifier d'une assurance professionnelle RC Pro (obligatoire) et pour s'inscrire à l'URSSAF ou au RSI, ces organismes demandent de justifier d'un certificat de formation, délivré de préférence par des établissements immatriculés aux ministères officiels (Éducation Nationale, Académie*



# PROGRAMME NATUROPATHE

## 4 MODULES PAR CORRESPONDANCE

**Module 1 : Hygiène vitale** - 1 devoir final de 30 pages  
+ 1 webinaire gratuit de 2 h - Formatrice : Aline Bossi

Rappels anatomiques • Différents concepts de la santé et de la maladie • Les 3 grands principes de la naturopathie • Le sens de la maladie • Les 3 causes des maladies • Évolution des maladies  
Les émonctoires • Alimentation • Diététique • Déterminer le terrain  
Les cures naturopathiques • Différentes techniques hygiénistes en naturopathie...

**Module 2 : Diététique & Nutrition** - 1 devoir final de 30 pages  
+ 1 webinaire gratuit de 2 h - Formatrice : Cécile Moro-Alvarez

Alimentation physiologique et différents régimes • Rôle des aliments et vitalité • Combinaisons alimentaires et états pathologiques  
Drainage des toxines maladie et altération de terrain • Les émonctoires intestinaux et ses draineurs • Le désincrustage des déchets profonds • Le jeûne • Les diètes • La cure d'eau distillée Bain hyper thermique • L'apport en vitamines et en compléments alimentaires • L'hygiène intestinale ...

**Module 3 : Anatomie & Physiologie** - 1 devoir final de 30 pages  
Formatrice : Marie-Josèphe Burgun

La cellule • Les tissus • Le système ostéo-articulaire • Les os  
Les articulations • L'appareil locomoteur • Le système digestif  
Métabolisme des protides, lipides, glucides • Le système cardiovasculaire et circulatoire • Lymphes • Systèmes lymphatique, respiratoire, nerveux • Encéphale, enveloppes, ventricules, moelle, cortex, diencéphale • Nerfs rachidiens et crâniens, arc réflexe  
• Système neuro-végétatif: sympathique, parasympathique, plexus nerveux • L'équilibre végétatif • Le système endocrinien-immunité, défense de l'organisme • Glandes et hormones  
• L'immunité • Le système génito-urinaire • Systèmes reproducteurs masculin et féminin • Les sens • La peau...

**Module 4 : Les Biothérapies** - 1 devoir final de 30 pages  
+ 1 webinaire gratuit de 2 h

Formatrice : Dr Nathalie Berthon-Descorsiers

Alimentation et micronutrition • L'hydrothérapie • La cure thermale La thalassothérapie • La balnéothérapie • Le plasma de Quinton L'hydroxydase • Les bienfaits de la chaleur  
• Le hammam -Le sauna La bouillotte • La lithothérapie • Les minéraux • L'oligothérapie • La gemmothérapie • Les richesses du monde végétal • Plantes issues de la médecine ayurvédique, de la médecine traditionnelle chinoise, et d'autres traditions  
• Les micro-organismes, les champignons et les algues • Le monde animal • Les produits de la mer • L'homéopathie L'ostéopathie  
• La chiropractie • La méditation • L'EMDR • L'EFT  
L'hypnose • La luminothérapie • L'acupuncture • Les massages ....

**MODULES À LA CARTE EN OPTION** : (voir détail page 54-55)

AROMATHÉRAPIE & PHYTOTHÉRAPIE

FLEURS DE BACH

PLANTES MÉDICINALES

LE CHAMP DES THÉRAPIES

MÉDECINE ÉNERGÉTIQUE & DIÉTÉTIQUE CHINOISE

**3 STAGES MINIMUM de 9h à 17h à choisir dans la liste**  
+ Webinaires gratuits de 2 h ((1 semaine après chaque stage choisi)

### ☐ HOMÉOPATHIE 1 : LES PATHOLOGIES AIGÜES - VISIO

Formateur : Dr Philippe Coutand

Du 13 au 17 janvier 2024

### ☐ RÉFLEXOLOGIE PLANTAIRE - PRÉSENTIEL

Formatrice : Isabelle Ganem

Du 3 au 7 février 2024

### ☐ DIAGNOSTIC EN MÉDECINE CHINOISE - PRÉSENTIEL

Formatrice : Isabelle Ganem

Du 9 au 13 mars 2024

### ☐ IRIDOLOGIE - VISIO

Formatrice : Flora Terruzzi

Du 23 au 27 mars 2024

### ☐ AROMATHÉRAPIE - VISIO

Formateur : Dr Mohamed Helmy Gad

Du 11 au 15 mai 2024

### ☐ LA CONSULTATION EN NATUROPATHIE NIVEAU 1 - VISIO

(avoir commencé le module 4) Formateur : Dr Mohamed Helmy Gad

Du 1 au 5 juin 2024

### ☐ LES BIOTHÉRAPIES - VISIO

Formatrice : Dr Nathalie Berthon-Descorsiers

Du 8 au 12 juin 2024

### ☐ HOMÉOPATHIE 2 : LES PATHOLOGIES CHRONIQUES - VISIO

Formateur : Dr Philippe Coutand

Du 6 au 10 juillet 2024

### ☐ MASSAGES BIODYNAMIQUES - PRÉSENTIEL

Formateur : Pascal Vergnes

Du 28 septembre au 2 octobre 2024

### ☐ FLEURS DE BACH - VISIO

Formateur : Dr Mohamed Helmy Gad

Du 12 au 16 octobre 2024

# CONSEILLER(ÈRE) EN FLEURS DE BACH

**CONTENU** - Durée approximative : 12 mois

**NOMBRE D'HEURES : 200**

- 1 module par correspondance
- Auto-évaluation : QCM en ligne
- 1 stage de 5 jours en **VISIO** (30h)
- 1 Webinaire gratuit de 2 h (après le stage)

*Il est nécessaire d'avoir commencé le module 1 pour s'inscrire aux stages*

**SERVICE + :** Stage en entreprise qui peut débiter un mois après votre inscription. Demandez-nous la convention.

**MÉTHODES D'ÉVALUATION** moyenne 10/20

- 1 devoir final de 30 pages à la fin du module

**VALIDATION**

CERTIFICAT DE  
CONSEILLER EN FLEURS DE BACH

**TARIFS**

**• LE MODULE  
PAR CORRESPONDANCE : 594 €**

Envoi gratuit pour la France

Envoi en Europe : + 10 €

Envoi hors Europe : + 15 €

**MODALITÉS DE RÈGLEMENT**

- par carte bancaire sur [www.cerfpa.com](http://www.cerfpa.com)
- par chèques • par virement

**PAIEMENT EN 6 FOIS : 6 chèques X 99 €**

**PAIEMENT EN 2 FOIS :**

(30% à la commande : 178,20 €

solde 70% le mois suivant : 415,80 €)

**• LE STAGE DE 5 JOURS EN VISIO : 590 €**

**PAIEMENT EN 2 FOIS : 295 € X 2 mois**



## HARMONISER LES ÉMOTIONS AU QUOTIDIEN GRÂCE AUX FLEURS DE BACH !

Les Fleurs de Bach sont des élixirs floraux qui permettent d'agir de façon naturelle et positive sur les humeurs et émotions négatives afin de rétablir positivement une harmonie émotionnelle.

C'est en 1936 que le Docteur Edward Bach, Médecin et Homéopathe, a créé une méthode unique et naturelle qui prend en compte l'histoire, le mode de vie et les émotions de l'individu, afin de rétablir une harmonie émotionnelle, parfois perturbée, et qui influe de ce fait sur notre état de santé.

Il a mis au point 38 essences (Les 38 Fleurs de Bach® Original), chaque Fleur de Bach étant associée à une émotion.

Sur la base d'un entretien individuel, le (la) Conseiller(ère) en Fleurs de Bach va s'intéresser au vécu émotionnel de la personne à aider, à l'émotion qu'elle ressent, à son humeur, à son tempérament et à sa personnalité afin de lui conseiller les Fleurs de Bach les plus appropriées pour lui permettre de mieux gérer ses émotions.

Ni médecin, ni psychologue, ni psychothérapeute, Le (la) Conseiller(ère) en Fleurs de Bach a pour champ d'action les émotions. Il n'a pas pour rôle de soigner une maladie à proprement parler, mais à accompagner la personne à rééquilibrer ses émotions et ses humeurs afin de les changer positivement.

## VOTRE NOUVELLE VIE PROFESSIONNELLE !

Les Conseillers en Fleurs de Bach exercent généralement en profession libérale ou, plus fréquemment, en tant qu'auto-entrepreneur.

De nombreux professionnels utilisent et conseillent les Fleurs de Bach en complément d'une autre activité, comme un outil supplémentaire à leur champ de pratique.

Les naturopathes, les psychothérapeutes, les énergéticiens, les praticiens en autres approches, peuvent utiliser les Fleurs de Bach en complément de leurs techniques.





# PROGRAMME CONSEILLER(ÈRE) EN FLEURS DE BACH

## 1 MODULE PAR CORRESPONDANCE

**Module :** Les Fleurs de Bach - 1 devoir final de 30 pages

Formateur : Dr Mohamed Helmy Gad

### FLORITHÉRAPIE DE BACH

Qu'appelle t-on « thérapie florale »?

La macération solaire - La decoction - L'immersion - Le goutte à goutte - Le cristal de roche

Les bases philosophiques de l'art de guérir selon Bach

Les cinq principes thérapeutiques

LES SEPT MALADIES FONDAMENTALES DE L'HOMME

Concepts de base et niveaux d'action

Mode d'action des remèdes

Les différentes présentations des essences florales

Les Fleurs de Bach et les typologies humaines

Comment travailler avec les essences florales ?

LES ESSENCES FLORALES

LES FLEURS ET LES TYPOLOGIES HUMAINES

LES PEURS : Rock rose (héliantheme à feuilles rondes)

Mimulus (mimule tacheté) - Cherry plum (prunier myrobolan)

Aspen (peuplier tremble) - Red chestnut (marronnier à fleurs rouges)

LES PEURS SELON LES DIFFÉRENTES ESSENCES FLORALES

Typologies spécifiques

Agrimony - Aspen - Beech - Centaury - Cerato - Cherry Plum

Chestnut Bud - Chicory - Clematis - Crab Apple - Elm - Gentian

Gorse - Heather - Honeysuckle - Impatiens - Larch - Mustard

Oak Pine - Red Chestnut - Rock Water - Scleranthus - Sweet

Chestnut - Vervain - Vine - Walnut - Water Violet - White Chest-

nut Wild Oat - Wild Rose - Willow

L'INCERTITUDE

Cerato (plumbago) - scleranthus (gravelle annuelle)

Gentian (gentiane bleue) - Gorse - Hornbeam (charme)

Wild oat (folle avoine)

LE MANQUE D'INTÉRÊT POUR LE PRÉSENT

Clematis (clématite des haies) - Honeysuckle (chèvrefeuille)

Wild rose (églantier) - Olive (olivier)

White chestnut (marronnier d'inde à fleurs blanches)

Mustard (moutarde des champs)

Chestnut bud (marronnier d'inde à fleurs blanches, bourgeons)

LA SENSATION DE SOLITUDE

Water violet (violette) - Impatiens (impatiente)

Heather: (callune, fausse bruyère)

L'INFLUENCABILITÉ PAR LES FACTEURS EXTÉRIEURS

AGRIMONY (aigremoine) - CENTAURY (Petite centaurée)

WALNUT (Noyer) - HOLLY (Houx)

LE DÉCOURAGEMENT, LE DÉSEPOIR

Larch (mélèze) - Pine (pin sylvestre) - Elm (orme champêtre)

Sweet chestnut (châtaignier) - Star of bethleem (ornithogale en

ombelle) - Willow (saule blanc) - Oak (chêne)

Crab apple (pommier sauvage)

L'EXCÈS D'EMPRISE SUR LES AUTRES

Chicory (chicorée sauvage) - Vervain (verveine officinale)

Vine (vigne) - Beech (hêtre)

LES ALLERGIES

Rock water (Eau de roche)

**MODULES À LA CARTE EN OPTION :** (voir détail page 54-55)

MÉDECINE ÉNERGÉTIQUE & DIÉTÉTIQUE CHINOISE

DIÉTÉTIQUE & NUTRITION

AROMATHÉRAPIE & PHYTOTHÉRAPIE

LES PLANTES MÉDICINALES

## 1 STAGE EN VISIO de 9h à 17h

+ 1 Webinaire gratuit de 2 h (1 semaine après le stage)

**STAGE : LES FLEURS DE BACH**

Formateur : Dr Mohamed Helmy Gad

**Du 12 au 16 octobre 2024**

Ce stage est pour but de :

- Comprendre les émotions influençant l'état des personnes
- Sélectionner des fleurs de BACH selon le tempérament, la diathèse et les différentes réactions
- Établir le lien entre les émotions, le tempérament et la diathèse
- Établir un accompagnement en fleurs de BACH.

Présentation :

- des groupes floraux et mise en situation du déroulement d'une séance en fleurs de BACH
- des tempéraments et leurs relations avec l'état émotionnel suivi par des mises en situation pratiques
- des diathèses et leurs interprétations en fleurs de BACH suivi par des mises en situation pratiques
- de la relation entre les maladies et l'état émotionnel suivi par des mises en situation pratiques
- Synthèse globale de l'ensemble des éléments abordés et mise en situation finale

Les matinées sont orientées, généralement, vers les parties théoriques et les après-midis vers les pratiques. Les méthodes de travail sont basées sur l'analyse des situations pratiques jeux de rôle et réflexion individuelle et en groupe

# CONSEILLER(ÈRE) EN PLANTES MÉDICINALES

**CONTENU** - Durée approximative : 12 mois

**NOMBRE D'HEURES : 368**

- 2 modules par correspondance
- Auto-évaluation : QCM en ligne pour le module 1
- 1 stage de 5 jours en **VISIO** (30h)
- 1 Webinaire gratuit de 2 h (après le stage)

*Il est nécessaire d'avoir commencé le module 1 pour s'inscrire aux stages*

**SERVICE + :** Stage en entreprise qui peut débiter un mois après votre inscription.  
Demandez-nous la convention.

**MÉTHODES D'ÉVALUATION** moyenne 10/20

- 1 devoir final de 30 pages à la fin de chaque module, soit 2 au total

## VALIDATION

CERTIFICAT DE  
CONSEILLER EN PLANTES MÉDICINALES

## TARIFS

### • LE MODULE PAR CORRESPONDANCE : 594 €

Envoi gratuit pour la France

Envoi en Europe : + 10 €

Envoi hors Europe : + 15 €

### MODALITÉS DE RÈGLEMENT

• par carte bancaire sur [www.cerfpa.com](http://www.cerfpa.com)

• par chèques • par virement

PAIEMENT EN 6 FOIS : 6 chèques X 99 €

PAIEMENT EN 2 FOIS :

(30% à la commande : 178,20 €

solde 70% le mois suivant : 415,80 €)

### • LE STAGE DE 5 JOURS EN VISIO : 590 €

PAIEMENT EN 2 FOIS : 295 € X 2 mois



Certaines plantes parfument notre jardin, d'autres ont tendance à se développer parfois un peu trop...

La nature cache bien son jeu : les plantes aromatiques et les "mauvaises herbes" ont aussi des propriétés médicinales : à chaque plante sa vertu pour retrouver un état naturel de santé !

## LA SANTÉ EST DANS LA NATURE !

Le cursus de Conseiller en Plantes Médicinales est une formation complète pour connaître les vertus des plantes médicinales, leurs principes actifs, leurs applications thérapeutiques, leurs contre-indications. Elles sont utilisées pour leurs propriétés particulières bénéfiques pour la santé humaine, et aussi animale.

L'objectif de cette formation est de vous donner des outils théoriques et pratiques afin d'être formé en tant que Conseiller en Plantes Médicinales auprès des particuliers, élargir vos connaissances si vous êtes déjà un professionnel des médecines douces ou tout simplement pour un usage quotidien dans le cadre familial.

Les médecines naturelles ne prétendent pas se substituer à l'allopathie, mais offrent une autre possibilité qui peut être complémentaire.

## VOTRE NOUVELLE VIE PROFESSIONNELLE !

Le Conseiller en Plantes Médicinales peut travailler dans divers secteurs d'activités en tant que conseiller-vendeur de produits bien-être, cosmétiques et thérapeutiques dérivés des Plantes Médicinales, en boutique de produits bio et naturels.

Cette formation est également un atout supplémentaire pour les producteurs, les distributeurs, et les représentants de plantes médicinales et pour toute activité liée à la santé au naturel (naturopathe, ...).

# PROGRAMME CONSEILLER(ÈRE) EN PLANTES MÉDICINALES

## 2 MODULES PAR CORRESPONDANCE

### Module 1 : Aromathérapie & Phytothérapie

1 devoir final de 30 pages

Formateur : Dr Mohamed Helmy Gad

#### PHYTOTHÉRAPIE

• Utilisation des plantes • L'infusion • La décoction  
• La digestion • La macération • Extraits fluides • Extraits secs  
• Teintures officinales codex • Alcoolatures • Teintures mères  
• Nébulisat • Poudre de plantes • Cryobroyage  
• Le conseil en phytothérapie • Les tisanes • Les gélules  
• Les teintures mères • Les extraits fluides  
• Fiches pratiques de A à Z : ail - angélique - alfalfa - ananas  
argousier - armoise - artichaut- aubépine - avoine - ballote  
bambou - bardane - boldo - bouillon blanc - bouleau -  
bourdaine - bruyère - busserole - camomille romaine....  
tussilage - valériane - verveine odorante - vigne rouge

#### AROMATHÉRAPIE

• La distillation à la vapeur d'eau • L'expression à froid  
• L'enfleurage • L'incision • Conseils d'utilisation des HE  
• Principaux composants chimiques • Les Huiles Essentielles  
• Précautions d'emploi des Huiles Essentielles  
• Les hydrolats • Les huiles végétales • La gemmothérapie  
• Pathologies courantes

### Module 2 : Les plantes médicinales

1 devoir final de 30 pages

Formateur : Dr Mohamed Helmy Gad

• Plantes stimulantes et excitantes du système nerveux  
• Plantes sédatives • Plantes agissant sur l'appareil digestif  
• Plantes cholagogues • Cholérétiques • Antispasmodiques  
• Anti-diarrhéiques • Plantes ayant une action stimulante sur  
la digestion • Plantes toniques reconstituantes, apéritives  
• Plantes stomachiques, à pansement gastro-intestinal.  
• Plantes à visée purgative, plantes vermifuges  
• Plantes antihelminthiques • Plantes à propriétés ténifuges  
• Plantes agissant sur l'appareil respiratoire  
• Plantes à action antitussive, à action béchique • Plantes  
expectorantes, fluidifiantes • Plantes aidant à la préparation  
de pâtes pectorales • Plantes pour gargarismes/ des voies  
respiratoires • Plantes actives sur le système cardiaque  
• Plantes à action hypotensive • Plantes antiseptiques  
urinaires • Plantes actives sur les troubles menstruels • Plantes  
diurétiques • Plantes actives sur la peau • Plantes vulnérables  
et cicatrisantes • Plantes à propriété antimicrobienne • Plantes  
à action émolliente • Plantes à action antalgique locale  
• Plantes actives sur le système circulatoire • Opérations  
préliminaires à l'utilisation de la plante : la cueillette, le  
séchage, la dessiccation, le pesage, la pulvérisation, le tamisage  
• Utilisation de la plante : la poudre, la macération, l'infusion, la  
décoction, le mélange de plantes, la conservation, l'étiquetage  
• Législation • Vente de plantes médicinales autorisées

### MODULES À LA CARTE EN OPTION : (voir détail page 54-55)

FLEURS DE BACH

MÉDECINE ÉNERGÉTIQUE & DIÉTÉTIQUE CHINOISE

DIÉTÉTIQUE & NUTRITION

**1 STAGE EN VISIO de 9h à 17h**  
+ 1 Webinaire gratuit de 2 h (1 semaine après le stage)

### STAGE - AROMATHÉRAPIE, UTILISATION DES HUILES ESSENTIELLES

Formateur : Dr Mohamed Helmy Gad

**Du 11 au 15 mai 2024**

Ce stage est pour but de :

- Apprendre les calculs en mg, ml et gouttes,
- Pratiquer/utiliser les calculs dans le cadre de situations pratiques,
- Être capable d'établir le lien entre les calculs et les situations pratiques,
- Réaliser l'importance de connaître les groupes biochimiques,
- Appliquer les règles d'utilisation des HEs,
- Réaliser les risques de l'utilisation des huiles essentielles,
- Être capable d'établir des conseils naturopathiques en se basant sur ces analyses.

Définitions et les calculs de concentration des huiles essentielles

Réglementations et règles d'utilisations des huiles essentielles

Présentation des tempéraments et des diathèses comme méthodes de sélection des huiles essentielles

Présentation du référentiel bioélectrique et groupes biochimiques comme méthodes de sélection des huiles essentielles

Présentation de quelques huiles essentielles, les hydrolats et les interactions médicamenteuses

Synthèse globale de l'ensemble des éléments abordés et mise en situation finale

*Les méthodes du travail sont basées sur l'analyse des situations pratiques, jeux de rôles et réflexion individuel et en groupe.*

*Toutes les présentations seront suivies par des situations pratiques pour approfondir et intégrer l'apprentissage.*



# CONSEILLER(ÈRE) EN AROMA-PHYTOTHÉRAPIE

**CONTENU** - Durée approximative : 12 mois

**NOMBRE D'HEURES : 365**

- 1 module par correspondance
- Auto-évaluation : QCM en ligne
- 1 stage de 5 jours en **VISIO** (30h)
- 1 Webinaire gratuit de 2 h (après le stage)

*Il est nécessaire d'avoir commencé le module 1 pour s'inscrire aux stages*

**MÉTHODES D'ÉVALUATION** moyenne 10/20

- 1 devoir final de 30 pages à la fin du module

**VALIDATION**

CERTIFICAT DE COMPÉTENCES  
PROFESSIONNELLES DE  
CONSEILLER EN AROMA-PHYTOTHÉRAPIE

agréé par la

Fédération Européenne Des Écoles 

**TARIFS**

• **LE MODULE  
PAR CORRESPONDANCE : 594 €**

Envoi gratuit pour la France

Envoi en Europe : + 10 €

Envoi hors Europe : + 15 €

**MODALITÉS DE RÈGLEMENT**

- par carte bancaire sur [www.cerfpa.com](http://www.cerfpa.com)
- par chèques • par virement

**PAIEMENT EN 6 FOIS : 6 chèques X 99 €**

**PAIEMENT EN 2 FOIS :**

(30% à la commande : 178,20 €

solde 70% le mois suivant : 415,80 €)

• **LE STAGE DE 5 JOURS EN VISIO : 590 €**

**PAIEMENT EN 2 FOIS : 295 € X 2 mois**

**CERTIFICAT DE COMPÉTENCES PROFESSIONNELLES**



**LE CERFPA, Première école à être reconnue pour préparer le Certificat de Compétences Professionnelles de Conseiller en Aroma & phytothérapie, par la Fédération Européenne Des Écoles (FEDE)**

Depuis des siècles l'homme se soigne avec les plantes. La majorité des médicaments actuels ont d'ailleurs pour origine la synthèse de molécules extraites des plantes.

**FAITES DE VOTRE PASSION UN MÉTIER !**

La phytothérapie a recours à tous les éléments de la plante : feuille, fruit, fleur, bourgeon, racine, tige, écorce, graines ou encore bulbes qui sont utilisés pour leurs vertus médicinales. La plante a une action douce et profonde, la synergie des substances agit de façon harmonieuse contre les symptômes.

L'aromathérapie utilise, quant à elle, des extraits de certaines plantes, que l'on appelle des huiles essentielles (ou HE). Elles sont utilisées pour traiter un grand nombre de dysfonctionnements physiques et d'ordre émotionnel.

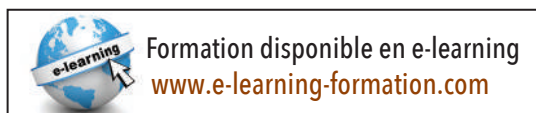
L'aromathérapie et la phytothérapie ont pour objet de renforcer et de stimuler le système de défenses naturelles de chaque organisme. L'utilisation de ces médecines alternatives vise la prévention de la maladie.

Le rôle du Conseiller en Aroma-Phytothérapie est donc de guider tous ceux qui souhaitent soulager leurs maux par une alternative naturelle. Il va proposer des plantes sous la forme d'huiles essentielles, de tisanes, de gélules... en fonction de la pathologie et aussi de la préférence des personnes et en assurera le suivi.

**VOTRE NOUVELLE VIE PROFESSIONNELLE !**

La grande majorité des Conseillers en Aroma-Phyto exercent en cabinet privé.

A noter que son activité s'exerce soit avec un statut salarié ou comme intervenant ponctuel dans toute structure où les conseils en solutions naturelles sont demandés : les établissements de bien-être, de santé, les magasins bio...



# PROGRAMME CONSEILLER(ÈRE) EN AROMA-PHYTOTHÉRAPIE

## 1 MODULE PAR CORRESPONDANCE

### Module : Aromathérapie & Phytothérapie

1 devoir final de 30 pages

Formateur : Dr Mohamed Helmy Gad

#### PHYTOTHERAPIE

- Utilisation des plantes • L'infusion • La décoction
- La digestion • La macération • Extraits fluides • Extraits secs
- Teintures officinales codex • Alcoolatures • Teintures mères •
- Nébulisat • Poudre de plantes • Cryobroyage
- Le conseil en phytothérapie • Les tisanes • Les gélules
- Les extraits fluides
- Fiches pratiques : ail - angélique - alfalfa - ananas argousier armoise - artichaut - aubépine - avoine - ballote - bambou bardane - boldo - bouillon blanc - bouleau - bourdaine bruyère busserole - camomille romaine - canneberge cassis cerise - chardon marie - chicorée - chiendent chrysanthéllum coquelicot - curcuma - cyprès - desmodium échinacée éleuthéroque eucalyptus - fenouil - fénugrec fragon frêne - fucus fumeterre garcinia - gingembre ginkgo biloba - ginseng giroflier - guarana hamamélis haricot - harpagophytum - houblon - ispaghul - kola konjac laurier lin lithothame - maca marronnier d'Inde - marrube blanc - maté - mauve - mélilot - mélisse - menthe poivrée millepertuis - myrtille noyer - olivier oranger - orthosiphon ortie - partenelle - passiflore - pavot de Californie - pensée sauvage - petite pervenche - piloselle - pin - pissenlit plantain - prêle des champs - propolis - radis noir - réglisse reine des prés - rhodiole - rhubarbe romarin - ronce - sarriette sauge off. - saule blanc - séné shiitaké - spiruline - thé vert thym vulgaire - tilleul trèfle rouge - tussilage - valériane verveine odorante - vigne rouge - viorne obier

#### AROMATHERAPIE

- La distillation à la vapeur d'eau • L'expression à froid L'enflourage • L'incision • Conseils d'utilisation des HE
- Principaux composants chimiques
- Les Huiles Essentielles : basilic - bergamote - bois de rose camomille romaine - cannelle Ceylan / Chine - carotte - cèdre de l'Atlas - ciste - citron - coriandre - cumin - curcuma - cyprès encens - épinette noire - estragon - eucalyptus citronné eucalyptus globulus / radié - gaulthérie - genévrier - géranium rosat - gingembre - girofle - hélichryse - laurier - lavande aspic lavande vraie - lémongrass - mandarine rouge - marjolaine - menthe poivrée / verte - myrte rouge - néroli - niaouli orange douce - origan - palmarosa - patchouly - PG bigarade pin - ravintsara - ravensare - romarin à camphre - romarin cinéol - verbénone - santal - sapin de Sibérie - sarriette - sauge sclérée - tea tree - verveine odorante - ylang ylang
- Précautions d'emploi des Huiles Essentielles
- Les hydrolats • Les huiles végétales • La gemmothérapie
- Pathologies courantes

### MODULES À LA CARTE EN OPTION : (voir détail page 54-55)

FLEURS DE BACH

MÉDECINE ÉNERGÉTIQUE & DIÉTÉTIQUE CHINOISE

### 1 STAGE EN VISIO de 9h à 17h

+ 1 Webinaire gratuit de 2 h (1 semaine après le stage)

#### STAGE - AROMATHÉRAPIE, UTILISATION DES HUILES ESSENTIELLES

Formateur : Dr Mohamed Helmy Gad

Du 11 au 15 mai 2024

Ce stage est pour but de :

- Apprendre les calculs en mg, ml et gouttes,
- Pratiquer/utiliser les calculs dans le cadre de situations pratiques,
- Être capable d'établir le lien entre les calculs et les situations pratiques,
- Réaliser l'importance de connaître les groupes biochimiques,
- Appliquer les règles d'utilisation des HEs,
- Réaliser les risques de l'utilisation des huiles essentielles,
- Être capable d'établir des conseils naturopathiques en se basant sur ces analyses.

Définitions et les calculs de concentration des huiles essentielles

Réglementations et règles d'utilisations des huiles essentielles

Présentation des tempéraments et des diathèses comme méthodes de sélection des huiles essentielles

Présentation du référentiel bioélectrique et groupes biochimiques comme méthodes de sélection des huiles essentielles

Présentation de quelques huiles essentielles, les hydrolats et les interactions médicamenteuses

Synthèse globale de l'ensemble des éléments abordés et mise en situation finale

*Les méthodes du travail sont basées sur l'analyse des situations pratiques, jeux de rôles et réflexion individuel et en groupe.*

*Toutes les présentations seront suivies par des situations pratiques pour approfondir et intégrer l'apprentissage.*

# HOMÉOPATHIE

**CONTENU** - Durée approximative : 12 mois

**NOMBRE D'HEURES : 400**

- 2 modules par correspondance
- Auto-évaluation : QCM en ligne
- 2 stages de 5 jours en **VISIO** (60h)
- 2 Webinaires gratuits de 2 h  
(1 après chaque stage)

*Il est nécessaire d'avoir commencé  
le module 1 pour s'inscrire aux stages*

**MÉTHODES D'ÉVALUATION** moyenne 10/20

- 1 devoir final de 30 pages à la fin  
de chaque module, soit 2 au total

**VALIDATION**

CERTIFICAT DE  
FORMATION EN HOMÉOPATHIE

**TARIFS**

• **LE MODULE  
PAR CORRESPONDANCE : 594 €**

Envoi gratuit pour la France

Envoi en Europe : + 10 €

Envoi hors Europe : + 15 €

MODALITÉS DE RÈGLEMENT

- par carte bancaire sur [www.cerfpa.com](http://www.cerfpa.com)
- par chèques • par virement

PAIEMENT EN 6 FOIS : 6 chèques X 99 €

PAIEMENT EN 2 FOIS :

(30% à la commande : 178,20 €

solde 70% le mois suivant : 415,80 €)

• **LE STAGE DE 5 JOURS EN VISIO : 590 €**

PAIEMENT EN 2 FOIS : 295 € X 2 mois



L'homéopathie a déjà plus de deux cents ans et son nombre de disciples ne fait qu'augmenter à travers le monde. Médecine à part entière, non invasive, non chimique, dénuée d'effets secondaires ou nocifs sur l'organisme, elle est une voie privilégiée vers un état de bonne santé retrouvée.

L'apprentissage de l'homéopathie va vous permettre tout d'abord de vous familiariser avec les pathologies courantes : en comprendre les causes, les mécanismes ainsi que la symbolique, et ce pour arriver à identifier le remède homéopathique le plus adapté pour guérir telle ou telle affection.

Mais l'homéopathie est bien plus qu'un simple outil de l'arsenal thérapeutique face à la maladie. L'inconscient qui nous guide de façon pratiquement anonyme est accessible à la thérapeutique homéopathique à travers l'étude plus approfondie des remèdes avec leurs spécificités psychiques. C'est un abord psychothérapeutique que vous allez découvrir.

Le remède sera alors un moyen de lever des blocages psychologiques anciens, de traiter des comportements automatiques ou compulsifs ainsi que d'appréhender de vieilles pathologies qui ne sont souvent que le fruit de blessures anciennes vécues au niveau psychoaffectif.

## VOTRE NOUVELLE VIE PROFESSIONNELLE !

Les étudiants obtiennent un certificat en homéopathie qui leur donne la possibilité de conseiller en remèdes homéopathiques. Seuls les médecins ont le droit de prescrire une ordonnance.



Formation disponible en e-learning  
[www.e-learning-formation.com](http://www.e-learning-formation.com)



# PROGRAMME HOMÉOPATHIE

## 2 MODULES PAR CORRESPONDANCE

### Module 1 : Homéopathie niveau 1

1 devoir final de 30 pages

Formateur : Dr Philippe Coutand

- Qu'est ce que le remède homéopathique
- Constitutions • Diathèses • Les dilutions
- Les différents courants dans l'homéopathie
- Jusqu'où aller avec les remèdes
- Les remèdes de constitutions*
- Calcaréa carbonica, Calcaréa phosphorica
- Calcaréa fluorica, Carcininum et ses secrets
- Les remèdes de la fièvre • La grippe et ses remèdes
- Le coryza • Les sinusites • Les rhino-pharyngites
- Remèdes : Phosphorus, Phosphoric acidum,
- Kali phosphoricum, Natrum muriaticum,
- Mézéréum ou la perte des repères
- Les otites • Les angines • Les laryngites • Les trachéites
- Remèdes : Mercurius, Phytolacca, Thuya, Hépar,
- Sulfur, Drosera, Spongia
- Le rhume des foins ou coryza spasmodique
- L'asthme et ses remèdes en traitement de fond
- Les horaires de déclenchement de la toux
- Les bronchites et les expectorations • Les allergies O.R.L.
- Remèdes : Kali bichromicum, Stannum, Bryonia,
- Aralia racemosa, Sambucus, Kali carbonicum
- Les maladies infantiles • Les verminoses • Les aphtes
- Les remèdes : Tarentula hispanica, Sulfur, Senna, Cina, Aconit, Belladonna
- La grossesse • L'accouchement • L'allaitement
- Le traitement eugénique du fœtus
- Remèdes : Anacardium orientale, Lycopodium,
- Silicéa, Ignatia
- L'Homéopathie au féminin • Dysménorrhées
- Hyperménorrhée • Leucorrhées • Troubles des règles
- Fibromes • Métrorragies • Ménopause et ostéoporose

### Module 2 : Homéopathie niveau 2

1 devoir final de 30 pages

Formateur : Dr Philippe Coutand

- L'appareil digestif • Diarrhées • Constipation
- Ulcères d'estomac et brûlures digestives • Intolérance au lait
- Remèdes : China, Nux vomica et nux moschata, Graphites, Baryta carbonica, Arsenicum album et les autres Arsenic
- Traumatismes et fractures • Piqûres • Brûlures
- Coup de soleil • Préparation aux interventions chirurgicales
- Remèdes: Gelsemium, Opium, Arnica, Apis, Ruta
- Arthrose et arthrite • Remèdes en fonction des saisons, climatologie • La goutte • Le torticolis
- La périarthrite scapulo humérale • L'épicondylite
- Lombalgies et sciatiques • Pathologie du genou
- Remèdes : Rhus toxicodendron, Rhododendron, Natrum sulfuricum, Lithium carbonicum
- Anxiété • Insomnies • Spasmophilie • La dévalorisation
- La culpabilité • La peau : Eczéma • Psoriasis
- Prurits et érythèmes • Dermatoses infantiles
- Mycoses cutanées • Acnés... • Remèdes
- L'appareil urinaire: Cystites, Pyélonéphrites, Coliques néphrétiques, Orchites • Hypertrophie de la prostate
- Remèdes : Colibacillinum, Capsicum, Cantharis, Conium, Berbérís, Les ammonium
- Endocrinologie: Hypothyroïdie et Hyperthyroïdie
- Insuffisance pancréatique, diabète
- Remèdes : Les kalis : les épuisés, Argentum nitricum, Iodum, Plumbum, Lycopus
- Neurologie : Coma, Paralysies, Céphalées et migraines, vertiges • Remèdes : Cofféa, Spigélia, Sanguinaria, Cyclamen, Cocculus Tabacum
- Système Cardio-vasculaire • Angine de poitrine
- Palpitations • Hypertension, Hypotension, Artérite
- Remèdes : Secale cornutum, Argentum metallicum, Cactus, Naja, Cuprum metallicum

**2 STAGES EN VISIO de 9h à 17h à effectuer dans l'ordre**  
+ 2 Webinaires gratuits de 2 h (1 semaine après chaque stage)

### STAGE 1 : HOMÉOPATHIE 1 : LES PATHOLOGIES AIGÛES

Formateur : Dr Philippe Coutand

Du 13 au 17 janvier 2024

### STAGE 2 : HOMÉOPATHIE 2 : LES PATHOLOGIES CHRONIQUES

Formateur : Dr Philippe Coutand

Du 6 au 10 juillet 2024

**MODULES À LA CARTE EN OPTION** : (voir détail page 54-55)

FLEURS DE BACH - MÉDECINE ÉNERGÉTIQUE & DIÉTÉTIQUE CHINOISE - AROMATHÉRAPIE & PHYTOTHÉRAPIE  
LES PLANTES MÉDICINALES

# VENDEUR(SE) CONSEIL EN PRODUITS BIO ET NATURELS

**CONTENU** - Durée approximative : 12 mois

**NOMBRE D'HEURES : 336**

- 2 modules par correspondance
- Auto-évaluation : QCM en ligne
- 1 webinaire gratuit de 2 h pour le module 2

**SERVICE +** : Stage en entreprise qui peut débuter un mois après votre inscription. Demandez-nous la convention.

**MÉTHODES D'ÉVALUATION** moyenne 10/20

- 1 devoir final de 30 pages à la fin de chaque module, soit 2 au total

## VALIDATION

CERTIFICAT DE VENDEUR(SE) CONSEIL  
EN PRODUITS BIO ET NATURELS

## TARIFS

### • LE MODULE PAR CORRESPONDANCE : 594 €

Envoi gratuit pour la France

Envoi en Europe : + 10 €

Envoi hors Europe : + 15 €

### MODALITÉS DE RÈGLEMENT

- par carte bancaire sur [www.cerfpa.com](http://www.cerfpa.com)
- par chèques
- par virement

PAIEMENT EN 6 FOIS : 6 chèques X 99 €

PAIEMENT EN 2 FOIS :

(30% à la commande : 178,20 €

solde 70% le mois suivant : 415,80 €)



Le métier de Vendeur(se) Conseil en Produits Bio se développe comme le montre le nombre croissant d'enseignes du secteur Bio. De plus en plus de consommateurs se tournent vers une alimentation plus saine, et plus généralement écologique.

### QUE VOTRE ALIMENTATION SOIT VOTRE PREMIÈRE MÉDECINE !

Avec les crises alimentaires qui se sont multipliées ces dernières années, la demande des consommateurs en produits bio n'a jamais été aussi forte. L'avenir est donc assuré et les débouchés sont nombreux.

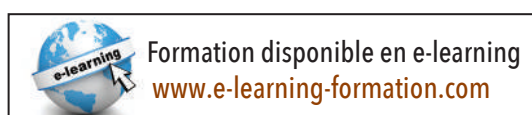
Le Vendeur Conseil en Produits Bio a pour rôle d'informer et de conseiller les clients sur l'alimentation bio, les cosmétiques, les produits de bien-être, d'hygiène et beauté, les produits en aroma/phytothérapie, les diffuseurs-doseurs.

Il fidélisera la clientèle par ses conseils adaptés aux besoins de chacun, participera à la gestion des produits et des stocks, à la mise en valeur des rayons et du point de vente par un service spécialisé (animation du magasin, promotion des produits...).

### VOTRE NOUVELLE VIE PROFESSIONNELLE !

Le Vendeur(se) Conseil en Produits Bio et Naturels occupe un emploi au sein d'un magasin ou supermarché biologique ou naturel.

Il peut également assurer un poste d'animateur(trice) de vente pour les marques bio ou naturelles diffusées en magasins diététiques, ainsi que dans la grande distribution.



# PROGRAMME VENDEUR(SE) CONSEIL EN PRODUITS BIO ET NATURELS

## 2 MODULES PAR CORRESPONDANCE

### Module 1 : Devenir Vendeur(se) conseil en produits Bio & naturels - 1 devoir final de 30 pages

Formatrice : Marie-Josèphe Burgun

- L'agriculture biologique
- Définition
- La place de l'agriculture bio dans le monde
- Les instituts de recherche, fédérations, organisations et associations à connaître
- Les normes : textes en vigueur, labels
- Le marché de la Bio
- La consommation bio en France
- Les distributeurs
- Le marché des magasins spécialisés
- Les chaînes et réseaux
- Le consommateur Bio
- La connaissance du client bio
- Profil
- Panier moyen
- Les bases de la vente
- Le premier contact : Tableau des 4 X 20
- L'accueil
- La demande du client
- Démarche psychologique
- Démarche comportementale / Système VAKOG
- Les différents modes d'alimentation
- L'alimentation macrobiotique
- L'alimentation végétarienne
- La diététique hygiéniste
- Compatibilités alimentaires
- Les produits bio alimentaires • Les algues • Les céréales
- Le café • Les légumineuses • Les confiseries
- Les laits végétaux • Les farines et le pain • Les huiles
- Les produits de la ruche Les graines germées • Les œufs
- Le pain Essène • Les huiles • Le soja • Le calendrier des fruits et légumes de saisons • Les boissons bio
- Les aliments pour animaux
- Les produits bio non-alimentaires
- Les rayons entretien, de cosmétique et d'hygiène
- Processus de fabrication d'un cosmétique bio
- Quelques produits et leurs applications
- Les compléments alimentaires
- Les plantes: Phytothérapie • Aromathérapie
- Élixirs floraux, fleurs de Bach
- Gemmothérapie
- Les minéraux, oligo-éléments et vitamines
- Autres compléments...

### Module 2 : Diététique & Nutrition - 1 devoir final de 30 pages + 1 webinaire gratuit de 2 h

Formatrice : Cécile Moro-Alvarez

- Notions de chimie et de physiologie cellulaire: glucides, lipides, acides gras, oméga 3/6, les protéines...
- Alimentation ancienne et moderne
- Le problème des laits animaux, des céréales domestiques, des modes de cuisson
- La pollution alimentaire : additifs...
- Les principes des régimes alimentaires, avantages et limites
- La méthode Kousmine
- La méthode Burger
- La méthode Fradin
- Le végétarisme • Le végétalisme
- L'instinctothérapie • Le crudivorisme et le frugivorisme
- La macrobiotique • Le calorisme
- Equilibre acido-basique
- Théorie de l'engraissement et de l'élimination
- Pathologies d'élimination : acné, eczéma, bronchite chronique, asthme, infections à répétition...
- Rôle des aliments et vitalité
- Les vitamines
- Les radicaux libres
- Les acides gras polyinsaturés
- Les terrains : carence en AGPI, hypoglycémique, acide, neurodystonique, baso-colitique, intoxiqué, dégénératif...
- Le stress
- La toxémie
- Combinaisons alimentaires et états pathologiques
- Drainage des toxines • Maladie et altération de terrain
- Les émonctoires intestinaux et ses draineurs
- Le désincrustage des déchets profonds
- Le jeûne • Les cures de fruits • Les diètes
- La cure d'eau distillée
- Bain hyper thermique
- Vitamines et compléments alimentaires
- L'hygiène intestinale • La démarche psychologique
- Nutrition et psychisme : le langage du corps
- Le roman noir du sucre blanc
- Pour chaque situation, une alimentation : le bébé, l'enfant, l'adolescent, la femme enceinte, la personne âgée, le sportif, la personne en surpoids, le poids symbolique de la nourriture
- Les règles d'or pour maigrir...

MODULES À LA CARTE EN OPTION : (voir détail page 54-55)

LES BIOTHÉRAPIES

LES FLEURS DE BACH



# MODULES À LA CARTE EN OPTION

## SECTEUR MÉDECINES DOUCES



Nous vous proposons  
**DES MODULES À LA CARTE EN OPTION**  
pour compléter et élargir  
vos connaissances  
dans le **SECTEUR**  
**DES MÉDECINES DOUCES**

*LISTE NON EXHAUSTIVE - VOIR PAGE 78*

et sur [www.cerfpa.com](http://www.cerfpa.com)

**TARIF DU MODULE  
PAR CORRESPONDANCE : 594 €**

Envoi gratuit pour la France  
Envoi en Europe : + 10 €  
Envoi hors Europe : + 15 €

### MODALITÉS DE RÉGLEMENT

- Par carte bancaire sur [www.cerfpa.com](http://www.cerfpa.com)
- Par chèques • Par virement

PAIEMENT EN 6 FOIS : 6 chèques X 99 €

PAIEMENT EN 2 FOIS :

30% à la commande : 178,20 €

solde 70% le mois suivant : 415,80 €

### MODULE : MÉDECINE ÉNERGÉTIQUE & DIÉTÉTIQUE CHINOISE

Formatrice : Monique Escoffier - 1 devoir final de 30 pages

Historique - Les 3 trésors - Le shen - La conscience organisatrice  
Le Qi : énergie vitale - Le jing : essence vitale - Le yin et le yang  
Correspondances vide et plénitude - Les 5 éléments : le bois - le feu  
la terre - le métal - l'eau - Leurs correspondances -  
Cycle d'engendrement - de contrôle - Déséquilibres -  
Organes et entrailles - Leurs relations - Leurs principales correspondances  
Leurs principales pathologies -  
Fonctions générales du sang et des liquides organiques  
Les 6 excès : le vent - le froid - la canicule - l'humidité - la sècheresse - la chaleur  
Les 7 sentiments : la joie - la colère - la tristesse - la pensée - l'accablement - la peur  
la frayeur  
La langue (approche) : enduits et formes - topographie  
Les principaux pouls chinois : localisation-palpation-pouls  
superficiel-profond....  
**DIÉTÉTIQUE CHINOISE** : Saveur des aliments et correspondances :  
acide-amère-douce-piquante-salée - La nature des aliments : chaud, tiède, neutre,  
frais, froid - Les principaux déséquilibres énergétiques des organes & entrailles et les  
saveurs appropriées  
Stagnation du Qi - Les cuissons alimentaires ...

### MODULE : LES BIOTHÉRAPIES - 1 devoir final de 30 pages

Formatrice : Dr Nathalie Berthon-Descorsiers

Alimentation et micronutrition - L'hydrothérapie - La cure thermique  
La thalassothérapie - La balnéothérapie - Le plasma de Quinton  
L'hydroxydase - Les bienfaits de la chaleur : Le hammam - Le sauna La  
bouillotte - La lithothérapie Les minéraux - L'oligothérapie  
La gemmothérapie - Les richesses du monde végétal - Plantes issues de la  
médecine ayurvédique, de la médecine traditionnelle chinoise, et d'autres  
traditions - Les micro-organismes, les champignons et les algues Le monde  
animal - Les produits de la mer - L'homéopathie  
L'ostéopathie La chiropractie - La méditation - L'EMDR - L'EFT - L'hypnose -  
La luminothérapie L'acupuncture - Les massages - L'art-thérapie ....

### MODULE : THÉRAPIE, PHYSIQUE QUANTIQUE & NEUROSCIENCES

Formateurs : Florian et Philippe Ransford - 1 devoir final de 30 pages

Génèse de la théorie de l'holomatière - Méthodologie scientifique  
Histoire des Sciences classiques  
Histoires des Sciences modernes - 1<sup>ère</sup> révolution Quantique : la constante de Planck  
Limites des modèles actuels - Ce que l'on sait de la physique quantique et ce qui reste à  
résoudre - Les paradoxes apparents - Les bizarreries quantiques  
2<sup>e</sup> révolution Quantique : L'onde quantique et le choix immanent  
Le principe de quantition - La supralité - Le principe de cohérence  
Le bouquet quantique - 3<sup>e</sup> révolution quantique : Le cerveau, organe de la conscience  
Le fonctionnement sensori-moteur et le mystère des qualia  
La mémoire et la grande toile suprale - Autonomie sanitaire et conscience  
Autonomie économique et conscience - Ces merveilleux pouvoirs qui sont les miens  
Qui suis-je ? (l'ego comme entité exo-causale) - Allumer l'âme d'un groupe  
Comment vivre les pouvoirs de la conscience ?  
Comment faciliter cela chez ceux que j'accompagne ? Nouveau regard sur le réel

# MODULES À LA CARTE EN OPTION

## SECTEUR MÉDECINES DOUCES

### MODULE : LES FLEURS DE BACH - 1 devoir final de 30 pages Formateur : Dr Mohamed Helmy Gad

Florithérapie de Bach : Qu'appelle t-on « thérapie florale »? - La macération solaire - La decoction - L'immersion - Le goutte à goutte  
Le cristal de roche - Les bases philosophiques de l'art de guérir selon Bach - Les cinq principes thérapeutiques  
Les 7 maladies fondamentales de l'homme - Concepts de base et niveaux d'action - Mode d'action des remèdes  
Les différentes présentations des essences florales - Les Fleurs de Bach et les typologies humaines  
Les essences florales - Les fleurs et les typologies humaines - Les peurs - Le manque d'intérêt pour le présent - La sensation de solitude  
L'influencabilité par les facteurs extérieurs - Le découragement - Le désespoir - L'excès d'emprise sur les autres - Les allergies

### MODULE : LES PLANTES MÉDICINALES

1 devoir final de 30 pages  
Formateur : Dr Mohamed Helmy Gad

Plantes stimulantes et excitantes du système nerveux  
Plantes sédatives - Plantes agissant sur l'appareil digestif  
Plantes cholagogues - Cholérétiques - Antispasmodiques  
Anti-diarrhéiques - Plantes ayant une action stimulante sur la digestion  
Plantes toniques reconstituantes, apéritives  
Plantes stomachiques, à pansement gastro-intestinal  
Plantes à visée purgative, plantes vermifuges  
Plantes antihelminthiques - Plantes à propriétés ténifuges  
Plantes agissant sur l'appareil respiratoire  
Plantes à action antitussive, à action béchique  
Plantes expectorantes, fluidifiantes  
Plantes aidant à la préparation de pâtes pectorales  
Plantes pour gargarismes/ des voies respiratoires  
Plantes actives sur le système cardiaque  
Plantes à action hypotensive - Plantes antiseptiques urinaires  
Plantes actives sur les troubles menstruels - Plantes diurétiques  
Plantes actives sur la peau - Plantes vulnérables et cicatrisantes  
Plantes à propriété antimicrobienne - Plantes à action émolliente  
Plantes à action antalgique locale  
Plantes actives sur le système circulatoire - Opérations préliminaires  
à l'utilisation de la plante : la cueillette, le séchage, la dessiccation, le pesage, la pulvérisation, le tamisage  
Utilisation de la plante : la poudre, la macération, l'infusion, la décoction, le mélange de plantes, la conservation, l'étiquetage  
Législation - Vente de plantes médicinales autorisées

### MODULE : DIÉTÉTIQUE & NUTRITION

1 devoir final de 30 pages  
Formatrice : Cécile Moro-Alvarez

Alimentation physiologique et différents régimes  
Rôle des aliments et vitalité  
Combinaisons alimentaires et états pathologiques  
Drainage des toxines maladie et altération de terrain  
Les émonctoires intestinaux et ses draineurs  
Le désincrustage des déchets profonds - Le jeûne - Les diètes  
La cure d'eau distillée - Bain hyper thermique  
L'apport en vitamines et en compléments alimentaires  
L'hygiène intestinale...

### MODULE : AROMATHÉRAPIE & PHYTOTHÉRAPIE

1 devoir final de 30 pages  
Formateur : Dr Mohamed Helmy Gad

PHYTOTHÉRAPIE : Utilisation des plantes - L'infusion - La décoction  
La digestion - La macération - Extraits fluides - Extraits secs  
Teintures officinales codex - Alcoolatures - Teintures mères  
Nébulisat - Poudre de plantes - Cryobroyage  
Le conseil en phytothérapie - Les tisanes - Les gélules  
Les teintures mères - Les extraits fluides  
Fiches pratiques de A à Z : ail - angélique - alfalfa - ananas - argousier  
armoise - artichaut - aubépine - avoine - ballote bambou  
bardane boldo - bouillon blanc - bouleau - bourdaine - bruyère  
busserole camomille romaine.... tussilage - valériane  
verveine odorante - vigne rouge  
AROMATHÉRAPIE  
La distillation à la vapeur d'eau - L'expression à froid  
L'enfleurage - L'incision - Conseils d'utilisation des HE  
Principaux composants chimiques - Les Huiles Essentielles  
Précautions d'emploi des Huiles Essentielles  
Les hydrolats - Les huiles végétales - La gemmothérapie  
Pathologies courantes

### MODULE : LE CHAMP DES THÉRAPIES

1 devoir final de 30 pages  
Formatrice : Aline Bossi

L'iridologie - Anatomie de l'œil - Schema de l'œil - Anomalies de la vision  
les constitutions et somatotopie de l'iris - Les diathèses  
Les grands systèmes - Le système nerveux central - Le système neurovégétatif  
- Les anneaux de crampes - Les rayons solaires (radii solari) - Les glandes endocrines - Les organes de digestion et d'élimination  
- Troubles du métabolisme - Métabolisme du cholestérol, des lipides et des triglycérides - La circulation du sang et de la lymphe  
Les surcharges toxémiques - Les lignes - Anatomie Physiologie du tissu irien : les cinq couches de l'iris - Etude des constitutions, des terrains et des diathèses  
- Les constitutions - Les terrains : comment déceler les terrains : précancéreux - cancéreux - dépressif - infectieux - rhumatismal  
lymphatique spasmophile - neurogène - robuste - artérioscléreux - glandulaire  
F.T.C. (Faiblesse du tissu conjonctif) - cardiaque - hépatique - pancréatique  
- Techniques par les réflexes  
La réflexologie endo-nasale ou sympathicothérapies  
La réflexologie plantaire - Diverses techniques de massage  
Les zones réflexes du pied - Le massage contre le stress ...

# CONSULTANT EN FENG SHUI

**CONTENU** - Durée approximative : 12 mois

**NOMBRE D'HEURES : 336**

- 2 modules par correspondance
- Auto-évaluation : QCM en ligne

**MÉTHODES D'ÉVALUATION** moyenne 10/20

- 1 devoir final de 30 pages à la fin de chaque module, soit 2 au total

**VALIDATION**

CERTIFICAT DE CONSULTANT EN FENG SHUI

**TARIFS**

• **LE MODULE 1**  
**PAR CORRESPONDANCE : 594 €**

Envoi gratuit pour la France  
Envoi en Europe & DOM TOM : + 10 €  
Envoi hors Europe : + 15 €

MODALITÉS DE RÈGLEMENT

- par carte bancaire sur [www.cerfpa.com](http://www.cerfpa.com)
- par chèques • par virement

PAIEMENT EN 6 FOIS : 6 chèques X 99 €

PAIEMENT EN 2 FOIS :

(30% à la commande : 178,20 €  
solde 70% le mois suivant : 415,80 €)

• **LE MODULE 2**  
**PAR CORRESPONDANCE : 294 €**

PAIEMENT EN 3 FOIS : 3 chèques x 98 €

PAIEMENT EN 2 FOIS

(30% à la commande : 88,20 €  
solde 70% le mois suivant : 205,80 €)

**EN OPTION**

- **1 STAGE D'UN JOUR EN VISIO : 120 €**  
**«Réussir votre création d'entreprise»**  
(voir page 79)

**Jeudi 30 novembre 2023**

Animé par le Cabinet Expert Comptable BACC35

PAIEMENT EN 2 FOIS POSSIBLE



Le Feng Shui est une discipline vieille de plusieurs siècles, il constitue un art ancien d'origine chinoise dont l'objectif est de faire en sorte que les bâtiments soient situés, conçus et aménagés de manière bénéfique pour les gens qui y vivent et y travaillent, et ce, à divers plans : santé, bonheur, prospérité, spiritualité...

## CHANGEZ LA VIE DE VOS CLIENTS GRÂCE AU FENG SHUI !

Le Feng Shui, littéralement « vent » et « eau » en chinois, a pour but d'optimiser la circulation de l'énergie, le Chi, de manière optimale pour produire harmonie et abondance, par l'aménagement de l'environnement.

Au même titre que l'acupuncture ou le tai-chi-chuan qui améliorent la circulation de l'énergie dans notre corps, le Feng Shui a pour but de faciliter ce mouvement dans notre espace de vie. Cette amélioration vise à augmenter la qualité de vie des habitants du foyer ou des occupants d'un bureau, de créer un environnement cohérent qui favorise le bien-être et la réalisation de leurs objectifs. dans leur lieu de vie personnel ou professionnel.

## VOTRE NOUVELLE VIE PROFESSIONNELLE !

Le Consultant en Feng Shui exerce en cabinet libéral. Il conseille et réorganise toute habitation chez les particuliers, dans les espaces professionnels et dans sa propre habitation en conformité avec les règles du Feng Shui. Il apporte, par ses connaissances, ses compétences et ses conseils, une aide précieuse à ses clients. Cette formation peut être un complément pour les décorateurs d'intérieurs, le home-staging...

La démarche peut être également personnelle et réserve d'étonnantes découvertes sur soi et sur son environnement.

*Sur le territoire français, L'Etat ne demande pas de diplôme pour s'installer avec le titre de Consultant en Feng-Shui . Cependant, pour justifier d'une assurance professionnelle RC Pro (obligatoire) et pour s'inscrire à l'URSSAF ou au RSI, ces organismes demandent de justifier d'un certificat de formation, délivré de préférence par des établissements immatriculés aux ministères officiels (Éducation Nationale, Académie du Rectorat...).*





# PROGRAMME CONSULTANT EN FENG SHUI

## 2 MODULES PAR CORRESPONDANCE

### Module 1 : Le Feng Shui

1 devoir final de 30 pages

Formatrice : Bérénice Goudard

- Les bases du Feng Shui
- Les sources du Feng Shui
- Les origines
- Les objectifs théoriques et pratiques
- Les énergies constitutives du Feng Shui
- Le Ch'i
- Le Yin et le Yang
- Eléments fondamentaux du Feng Shui
- La genèse des éléments
- La symbolique des éléments
- Connaître et reconnaître les éléments fondamentaux
- Eau • Bois • Feu • Terre • Métal
- Les différents cycles dans l'environnement
- Le cycle Constructeur • Destructeur • Apaisant
- L'organisation des cycles
- L'outil principal : le Ba-Gua
- Savoir utiliser le Ba Gua - Le Positionner
- Le mettre en pratique
- Définir les zones du Ba Gua : Carrière - Réputation  
Connaissance Santé - Argent - Amour - Enfant
- Zone Extérieur - Zone Centrale
- Les secteurs et le chiffre KUA
- Présentation des secteurs
- Le chiffre KUA
- La règle de calcul du chiffre KUA
- Exemples d'interprétations
- Les trigrammes
- Définition • Lecture
- L'importance des couleurs
- La chromologie
- Le Feng Shui dans votre quotidien
- Le Feng Shui et la vie privée
- Les avantages du Feng Shui
- Les éléments à favoriser et ceux à éviter
- Le Feng Shui et la vie professionnelle
- Les apports du Feng Shui
- Les éléments à favoriser et ceux à éviter

### Module 2 : Le Feng Shui et le jardin

1 devoir final de 30 pages

Formatrice : Bérénice Goudard

- Rappel des principes fondamentaux
- La notion d'éléments
- Les 5 éléments
- La symbolique
- La formation des cycles
- Le cycle constructeur
- Le cycle destructeur
- Le cycle apaisant
- Les zones et secteurs Feng Shui
- Application des règles du Feng Shui à l'espace extérieur
- Reconnaître les éléments
- La Terre
- Le Feu
- L'Eau
- Le Bois
- Le Métal
- Le cycle des énergies
- La symbolique des éléments dans le jardin
- Positionner le Ba Gua
- Lire et interpréter le Ba-Gua dans le jardin
- Le carré Lo Shu
- Mise en pratique du Feng Shui : des nuances importantes
- Feng Shui et espace public
- Feng Shui et espace privé
- Feng Shui et espace neutre
- Feng Shui et espace personnalisé
- Les points nécessitant une attention particulière
- La piscine
- Le potager
- Le verger

**MODULES À LA CARTE EN OPTION** : (voir détail pages 66-67)  
LA RADIESTHÉSIE

# CONSULTANT EN RADIESTHÉSIE ET GÉOBIOLOGIE

**CONTENU** - Durée approximative : 18 mois

**NOMBRE D'HEURES : 504**

- 3 modules par correspondance
- Auto-évaluation : QCM en ligne

**MÉTHODES D'ÉVALUATION** moyenne 10/20

- 1 devoir final de 30 pages à la fin de chaque module, soit 3 au total

**VALIDATION**

**CERTIFICAT DE CONSULTANT  
EN RADIESTHÉSIE ET GÉOBIOLOGIE**

**TARIFS**

• **LE MODULE  
PAR CORRESPONDANCE : 594 €**

Envoi gratuit pour la France  
Envoi en Europe : + 10 €  
Envoi hors Europe : + 15 €

**MODALITÉS DE RÈGLEMENT**

- par carte bancaire sur [www.cerfpa.com](http://www.cerfpa.com)
- par chèques • par virement

**PAIEMENT EN 6 FOIS : 6 chèques X 99 €**

**PAIEMENT EN 2 FOIS :**

(30% à la commande : 178,20 €  
solde 70% le mois suivant : 415,80 €)

**EN OPTION**

• **1 STAGE D'UN JOUR EN VISIO : 120 €**

**«Réussir votre création d'entreprise»**  
(voir page 79)

**Jeudi 30 novembre 2023**

Animé par le Cabinet Expert Comptable BACC35

**PAIEMENT EN 2 FOIS POSSIBLE**



La géobiologie consiste à étudier et neutraliser les nuisances diverses affectant l'habitat et les lieux de vie. Le géobiologue étudie la totalité des influences de l'environnement sur le vivant et particulièrement des ondes reliées aux champs magnétiques et électriques, les sources d'eau souterraines, les réseaux métalliques, les failles géologiques, les émetteurs d'ondes à diverses fréquences, certaines formes architecturales, etc... Les perturbations géobiologiques affectent la qualité d'un lieu de vie et influent sur la santé des habitants.

## ÉTUDIEZ, MESUREZ ET CORRIGEZ LES NUISANCES DUES À L'ENVIRONNEMENT !

Une étude en géobiologie d'un terrain, d'une maison ou d'un local permet d'identifier les perturbations et de réduire leurs risques sur la santé.

La radiesthésie quant à elle est l'art d'utiliser des outils de détection sensitifs comme les baguettes et les pendules, pour trouver des informations invisibles à l'œil nu mais existantes, comme un passage d'eau sous une maison, une faille, percevoir les vibrations d'impulsions et les radiations diffusées par les objets, les personnes, les animaux, les plantes, les sols... Tout vibre dans la nature, et émet des ondes, que ce soient les humains, les végétaux, les minéraux.

La radiesthésie a beaucoup de domaines d'application : l'hydrologie ou la science des sourciers, la minéralogie, l'archéologie, la découverte de trésors, l'étude d'affaires, l'orientation professionnelle, les recherches des personnes disparues, l'agriculture, l'élevage, la radiesthésie médicale...

## VOTRE NOUVELLE VIE PROFESSIONNELLE !

Le Consultant en Radiesthésie et Géobiologie étudie, mesure, évite et corrige les nuisances dues à l'environnement. Il peut ouvrir son cabinet comme consultant et pratiquer la détection pour un usage professionnel, peut développer son activité en intervenant dans les projets de construction et les bâtiments existants (bilan, mesures de champs électriques et magnétiques, mesures cosmo-telluriques, mesures de radio-activité...).

*Sur le territoire français, L'Etat ne demande pas de diplôme pour s'installer avec le titre de Consultant en Radiesthésie et Géobiologie. Cependant, pour justifier d'une assurance professionnelle RC Pro (obligatoire) et pour s'inscrire à l'URSSAF ou au RSI, ces organismes demandent de justifier d'un certificat de formation, délivré de préférence par des établissements immatriculés aux ministères officiels (Éducation Nationale, Académie du Rectorat...).*

# PROGRAMME CONSULTANT EN RADIESTHÉSIE & GÉOBIOLOGIE

## 3 MODULES PAR CORRESPONDANCE À EFFECTUER DANS L'ORDRE

### Module 1 : La Radiesthésie - 1 devoir final de 30 pages

Formateur : Eric Phalippou

- Définition et historique
- Historique, science et empirisme
- Fonctionnement : Réactions neuromusculaires
- Les deux écoles en radiesthésie
- La théorie physique, mentale
- Débuter en radiesthésie
- La prise en main du pendule
- Conventions mentales
- Conseils aux débutants
- Les risques d'erreur
- Le corps énergie
- Les trois corps
- Le champ personnel bio-énergétique
- L'effet Kirlian • Le corps éthérique
- Le corps énergétique selon le DR Jeannine Fontaine
- Ajustage et personnalisation des outils de recherche
- Le recentrage : différentes techniques
- Les couleurs de l'aura • Les chakras
- Les centres d'énergie celtiques • Approche des bio-rythmes
- Les outils de recherche
- Baguette et pendule • Le lobe antenne • L'antenne de Lécher
- Le bio-tenseur • La recherche avec témoins
- Les règles à respecter
- Méthodologie • Les diagrammes de recherche en radiesthésie ondulatoire
- Proposition pour un travail de recherche • Notion d'éthique
- Notion de taux vibratoire • Les protections en radiesthésie

### Module 2 : L'habitat sain - 1 devoir final de 30 pages

Formateur : Eric Phalippou

- La qualité du lieu et ses relations avec l'habitant
- Historique, prise de conscience de la relation santé/habitat
- Effet de résonance habitat/habitants...
- Incidences des matériaux de construction
- Matériaux à éviter, matériaux pour habitat sain, proportions, volumes, effets de formes
- Les nuisances électromagnétiques
- Onde porteuse/onde portée
- Ionisation naturelle/artificielle, courant électrique...
- Champs électromagnétiques: hautes et basses fréquences
- Tensions
- Impact sur le vivant, normes nationales et biotiques...
- Sources de nuisances: chauffages électriques, convections, rayonnement, électroménager
- Appareils de loisirs et de confort, téléphones portables, bijoux, amalgames dentaires...

### Module 3 : La Géobiologie - 1 devoir final de 30 pages

Formateur : Eric Phalippou

- Définition et historique
- Les énergies cosmo-telluriques dans notre environnement
- Les quatre éléments dans l'habitat
- Les courants d'eau souterrains
- Les failles géologiques
- Les réseaux telluriques
- Recherches telluriques
- Réseaux telluriques globaux
- Recherches et mesures
- Approche de la formologie
- Les effets liés aux formes
- Notions élémentaires
- L'étude d'un habitat
- Notion d'éthique
- Méthodologie
- Dossier d'étude
- Le relevé des nuisances naturelles
- Recherches dans l'habitat
- relevé sur plan
- Le relevé des nuisances artificielles
- Présentation, technique du matériel de recherche
- Exemple de recherche complète dans un habitat
- Compte-rendu à l'habitant
- Les zones parasites ou points pathogènes
- Les conclusions d'une étude
- Les corrections à envisager
- Approche de l'harmonisation d'un habitat
- Rôle du géobiologue
- Définitions
- Effets des systèmes d'harmonisation
- Les végétaux : système régulateur
- Les pierres
- Le point ponctuel d'intervention...
- Protection contre les champs électromagnétiques alternatifs...

### MODULES À LA CARTE EN OPTION : (voir détail pages 66-67)

LE FENG SHUI ET LE JARDIN

LE FENG SHUI



# JARDINIER PAYSAGISTE

**CONTENU** - Durée approximative : 18 mois

**NOMBRE D'HEURES : 504**

- 3 modules par correspondance
- Auto-évaluation : QCM en ligne

**SERVICE +** : Stage en entreprise qui peut débuter un mois après votre inscription.  
Demandez-nous la convention.

**MÉTHODES D'ÉVALUATION** moyenne 10/20

- 1 devoir final de 30 pages à la fin de chaque module, soit 3 au total

**VALIDATION**

CERTIFICAT DE JARDINIER PAYSAGISTE

**TARIFS**

• **LE MODULE PAR CORRESPONDANCE : 594 €**

Envoi gratuit pour la France  
Envoi en Europe : + 10 €  
Envoi hors Europe : + 15 €

**MODALITÉS DE RÈGLEMENT**

- par carte bancaire sur [www.cerfpa.com](http://www.cerfpa.com)
- par chèques • par virement

**PAIEMENT EN 6 FOIS** : 6 chèques X 99 €

**PAIEMENT EN 2 FOIS** :

(30% à la commande : 178,20 €  
solde 70% le mois suivant : 415,80 €)

**EN OPTION**

- **1 STAGE D'UN JOUR EN VISIO** : 120 €  
«Réussir votre création d'entreprise»

((voir page 79)

**Jeudi 30 novembre 2023**

Animé par le Cabinet Expert Comptable BACC35

**PAIEMENT EN 2 FOIS POSSIBLE**



## CRÉEZ DE LA BEAUTÉ !

La profession de Jardinier Paysagiste a de beaux jours devant elle : elle joue aujourd'hui un rôle majeur dans la prise en compte des préoccupations environnementales, notamment en ville.

Le Jardinier Paysagiste dessine les plans des jardins ou des espaces qu'il doit aménager. Cela peut être soit pour des propriétaires privés, soit pour des collectivités locales. Il doit connaître les types de plantes, de fleurs et d'arbres, prévoir des allées, l'emplacement des points d'eau, ...

Les jardins aquatiques, les potagers bio, les jardins de rocailles et les aménagements d'une cascade font partie de sa large palette d'intervention.

## VOTRE NOUVELLE VIE PROFESSIONNELLE !

Le Jardinier Paysagiste exerce son activité au sein de collectivités publiques, d'entreprises ou pour des particuliers à son propre compte. Il conseillera ses clients sur la définition des ambiances, sur le choix et l'entretien des végétaux et des matériaux, en s'appuyant sur ses connaissances techniques et botaniques. Il assurera toutes les tâches pratiques relatives à la préparation, à la création ou à l'entretien d'un jardin paysager.

Sur le territoire français, L'Etat ne demande pas de diplôme pour s'installer avec le titre de Jardinier-Paysagiste. Cependant, pour justifier d'une assurance professionnelle RC Pro (obligatoire) et pour s'inscrire à l'URSSAF ou au RSI, ces organismes demandent de justifier d'un certificat de formation, délivré de préférence par des établissements immatriculés aux ministères officiels (Éducation Nationale, Académie du Rectorat...).



Formation disponible en e-learning  
[www.e-learning-formation.com](http://www.e-learning-formation.com)

# PROGRAMME JARDINIER PAYSAGISTE

## 3 MODULES PAR CORRESPONDANCE

### Module 1 : La Plante - 1 devoir final de 30 pages

Formateur : Samuel Rossi

- Qu'est-ce que la systématique du règne végétal ?
- Les procaryotes
- Les Eucaryotes
- Les thallophytes
- Les phanérogames
- Le baptême d'une plante : règle de nomenclature et de classification des végétaux
- D'où viennent les noms des plantes ?
- La nomenclature officielle • Description morphologique des plantes à fleurs
- Le système racinaire • La tige - La feuille - La fleur - Le fruit
- Les graines
- Morphologie des plantes sans fleurs
- Familles de plantes ornementales et légumières
- Le fonctionnement d'une plante
- La structure des organes
- L'absorption racinaire la nutrition minérale et carbonée
- La respiration
- La transpiration la photosynthèse
- La reproduction sexuée des végétaux
- La fructification, la germination
- Les mouvements des plantes
- Les principes actifs
- Les différents cycles végétatifs : plantes annuelles, bisannuelles, vivaces
- Les grands groupes de plantes
- Les plantes à massif, les plantes vivaces, les plantes de rocaille
- Les bulbes à floraison printanière et estivale
- Les plantes grimpantes, les arbustes pour haies
- Les arbres ornementaux, les fruitiers, les rosiers
- Les plantes aquatiques, les plantes méditerranéennes
- Les plantes de terre de bruyère, les conifères
- Les plantes aromatiques et médicinales : histoire, précis de culture, entretien...

### Module 2 : Techniques horticoles & travaux paysagers

1 devoir final de 30 pages

Formateur : Samuel Rossi

- Connaître son jardin
- Caractéristiques d'un sol et l'améliorer (texture, structure, PH, activité biologique...)
- Les différents mélanges terreux, les amendements et les substrats • Les engrais verts
- Préparer et aménager son jardin
- L'outillage non motorisé
- Réaliser un plan du jardin
- Les alternatives au bêchage
- Alignement, griffage, nivellement, mesures d'angles...
- Réglage et tracé des planches
- Préparer un massif
- Le dallage des allées
- Construire une rocaille
- Réaliser un gazon
- La multiplication des végétaux
- Sexuée, le semis, asexuée
- Différentes techniques de plantation
- Les contenants • repiquage en pot, en pleine terre
- Plantation en pleine terre • en massif
- Plantation des bulbes • des rosiers des arbustes
- La taille
- Les outils
- Le pincement
- L'ébourgeonnage
- L'éboutonnage
- Taille des arbustes à fleurs • des haies • des rosiers
- Les productions fruitières
- Soins et entretiens des cultures
- Reconnaître les ravageurs et maladies
- Prévenir et guérir de manière naturelle
- Les pesticides, comment s'en passer ?
- Calendrier des travaux

### Module 3 : Différents types de jardin - 1 devoir final de 30 pages

Formateur : Samuel Rossi

- Un jardin aquatique : l'aménagement d'un bassin • Le matériel nécessaire • La technique Les plantes aquatiques
- La faune des milieux aquatiques • Fabriquer une « cascade » Un jardin de rocaille • Un jardin de fleurs à couper
- Un jardin d'ombres • Un jardin d'hiver • Un jardin potager bio : le calendrier des semis • Les variétés de légumes à cultiver, les variétés anciennes • La rotation des légumes • La culture associée
- Un jardin bio, un jardin beau ! • Le jardin au carré

**MODULE À LA CARTE EN OPTION :** (voir détail pages 66-67)

LE FENG SHUI ET LE JARDIN

# VENDEUR(SE) EN ANIMALERIE ET JARDINERIE

**CONTENU** - Durée approximative : 12 mois

**NOMBRE D'HEURES : 336**

- 2 modules par correspondance
- Auto-évaluation : QCM en ligne pour le module 2

**SERVICE + :** Stage en entreprise qui peut débiter un mois après votre inscription.  
Demandez-nous la convention.

**MÉTHODES D'ÉVALUATION** moyenne 10/20

- 1 devoir final de 30 pages à la fin de chaque module, soit 2 au total

**VALIDATION**

CERTIFICAT DE VENDEUR(SE)  
EN ANIMALERIE ET JARDINERIE

**TARIFS**

• **LE MODULE  
PAR CORRESPONDANCE : 594 €**

Envoi gratuit pour la France

Envoi en Europe : + 10 €

Envoi hors Europe : + 15 €

**MODALITÉS DE RÈGLEMENT**

- par carte bancaire sur [www.cerfpa.com](http://www.cerfpa.com)
- par chèques
- par virement

**PAIEMENT EN 6 FOIS : 6 chèques X 99 €**

**PAIEMENT EN 2 FOIS :**

(30% à la commande : 178,20 €

solde 70% le mois suivant : 415,80 €)



Les Français sont au premier rang européen des possesseurs d'animaux de compagnie, et cela augmente tous les jours. Le marché des animaux de compagnie et des accessoires est en plein essor. Selon les professionnels, le secteur animalier se développerait au rythme de 3 à 5% par an.

**VOUS ÊTES PASSIONNÉS D'ANIMAUX ? VOUS AIMEZ LA VENTE ?  
CE MÉTIER EST FAIT POUR VOUS !**

Le rôle du Vendeur(se) en Animalerie est de conseiller au client l'animal de compagnie qui s'adaptera le mieux à son mode de vie et à sa personnalité.

Il doit assurer également la bonne tenue de son rayon et surtout s'occuper des animaux : entretenir les locaux, les cages, les nourrir, savoir déceler les signes de mauvaise santé grâce à une excellente connaissance des espèces animales : leurs morphologies, l'alimentation, leurs comportements, le dressage...

Son champ d'action comprend la vente aussi bien d'animaux de compagnie que d'accessoires (cages, laisses, jouets, pierres pour aquarium...) ou de nourriture animale.

**VOTRE NOUVELLE VIE PROFESSIONNELLE !**

Le Vendeur(se) en Animalerie et Jardinerie est la plupart du temps salarié.

Il exerce dans des animaleries qui le plus souvent sont des rayons spécialisés d'une jardinerie, d'un magasin de bricolage, d'un grand magasin, souvent membre d'une chaîne.

Avec l'expérience, il peut devenir chef de rayon, gérant intégralement son secteur et l'animation de son équipe. Il peut aussi devenir directeur de magasin.



# PROGRAMME VENDEUR(SE) EN ANIMALERIE & JARDINERIE

## 2 MODULES PAR CORRESPONDANCE

### Module 1 : Vendeur en animalerie

1 devoir final de 30 pages

Formatrice : Dr Hélène Istas

- Entretien des animaux
- Notions générales d'hygiène
- Habitat et alimentation
- Manipulation et contention des animaux
- Chiens, chats • Petits mammifères
- Les oiseaux
  - Les psittacidés
  - Les canaris
  - Les petits oiseaux exotiques
  - Les columbidés...
- Les reptiles
  - Les ophiidiens
  - Les suriens (lézards, iguanes...) • Les chelonines (tortues...)
- Les amphibiens
- Les poissons et invertébrés aquatiques
  - Habitat et biologie
  - Principaux paramètres de l'eau
  - Poissons d'eau douce, d'eau de mer, de bassin, crustacés, escargots, anémones de mer et coraux
  - Plantes d'aquarium
  - Alimentation et différents types d'aliments
- Les insectes
  - Les phasmes
  - Les mantes
- Notions médicales en animalerie
  - Les zoonoses
  - Les soins hygiéniques et médicaux
  - Dominantes pathologiques
- Gestion des stocks et des rayons
  - Contrôle de la réception
  - Mise en rayon
- Techniques de vente
  - Animation des rayons
  - De l'accueil à la vente
  - La détermination des besoins du client
  - Les différents types de vente...
- Le certificat de capacité
  - Qu'est-ce que c'est ? • Obtention du certificat
- La législation
  - Les règlements européens, documents obligatoires...
  - Les chiens de première et de deuxième catégorie...

### Module 2 : Connaissances en jardinerie

1 devoir final de 30 pages

Formateur : Samuel Rossi

- Qu'est-ce que la systématique du règne végétal ?
- Les Procaryotes
  - Les Eucaryotes
  - Les Thallophytes
  - Les Phanérogames
  - Le baptême d'une plante : règle de nomenclature et de classification des végétaux
- D'où viennent les noms des plantes ?
- La nomenclature officielle
  - Description morphologique des plantes à fleurs
  - Le système racinaire
  - La tige - La feuille - La fleur - Le fruit - Les graines
  - Morphologie des plantes sans fleurs
  - Familles de plantes ornementales et légumières
  - Le fonctionnement d'une plante
  - La structure des organes
  - L'absorption racinaire la nutrition minérale et carbonée
  - La respiration
  - La transpiration la photosynthèse
  - La reproduction sexuée des végétaux
  - La fructification
  - La germination
  - Les mouvements des plantes
  - Les principes actifs
  - Les différents cycles végétatifs
  - Plantes annuelles, bisannuelles, vivaces
- Les grands groupes de plantes
- Les plantes à massif
  - Les plantes vivaces
  - Les plantes de rocaille
  - Les bulbes à floraison printanières et estivales
  - Les plantes grimpantes
  - Les arbustes pour haies
  - Les arbres ornementaux
  - Les fruitiers, les rosiers
  - Les plantes aquatiques
  - Les plantes méditerranéennes
  - Les plantes de terre de bruyère
  - Les conifères
  - Les plantes aromatiques et médicinales : histoire, précis de culture, entretien...

# CONSEILLER(ÈRE) EN ÉCOLOGIE

**CONTENU** - Durée approximative : 6 mois

**NOMBRE D'HEURES : 168**

- 1 module par correspondance

**MÉTHODES D'ÉVALUATION** *moyenne 10/20*

- 1 devoir final de 30 pages à la fin du module

**VALIDATION**

CERTIFICAT DE  
CONSEILLER(ÈRE) EN ÉCOLOGIE

**TARIFS**

• **LE MODULE  
PAR CORRESPONDANCE : 594 €**

Envoi gratuit pour la France

Envoi en Europe : + 10 €

Envoi hors Europe : + 15 €

**MODALITÉS DE RÈGLEMENT**

- par carte bancaire sur [www.cerfpa.com](http://www.cerfpa.com)
- par chèques • par virement

**PAIEMENT EN 6 FOIS : 6 chèques X 99 €**

**PAIEMENT EN 2 FOIS :**

*(30% à la commande : 178,20 €*

*solde 70% le mois suivant : 415,80 €)*



Les missions du Conseiller en Écologie sont tournées vers l'amélioration du cadre de vie, la protection de la nature et le développement durable.

## UNE MISSION D'AVENIR AU SERVICE DE LA PLANÈTE !

Ce spécialiste intervient sur la gestion de nouveaux sites industriels, l'assainissement des rivières, la gestion et le recyclage des déchets, la qualité de l'air et de l'eau, la réduction des nuisances sonores, l'habitat, les transports, les espaces naturels, la protection des arbres...

Il va être consulté par des entreprises et des collectivités locales afin d'analyser, synthétiser et envisager des projets innovants, réalistes et respectueux de l'environnement, en prenant en compte les aspects scientifiques, techniques et juridiques.

Intermédiaire entre les différents acteurs publics et privés de l'aménagement du territoire, le conseiller en écologie doit avoir acquis de nombreuses connaissances scientifiques et techniques pour pouvoir mener des analyses de sites et des études sur la conservation de la nature.

Il est amené à intervenir en public très fréquemment. Il doit donc savoir communiquer clairement avec en atout principal, la diplomatie qui lui permettra de valider des projets audacieux.

## VOTRE NOUVELLE VIE PROFESSIONNELLE !

Le Conseiller en Écologie peut travailler au sein d'un cabinet d'études, d'une collectivité territoriale ou encore dans une structure spécialisée.

D'autres secteurs font appel aux conseillers : les chambres de commerce et d'industrie, les chambres d'agriculture...

Il partage son temps entre les sites sur lesquels il travaille et son bureau.

Il a des entretiens avec des élus locaux, des chefs d'entreprises, des associations...

# PROGRAMME CONSEILLER EN ÉCOLOGIE

## 1 MODULE PAR CORRESPONDANCE

**Module : Conseiller en Écologie** - 1 devoir final de 30 pages

Formatrice : Corine Flésia

- Initiation à l'écologie
- Historique de l'écologie
- Les éléments du milieu de vie
- La biosphère et ses constituants
- La chaîne tropique
- Transferts d'énergie et rendements
- La biodiversité
- La notion d'espèce
- Les zones et étages végétaux
- Évolution des écosystèmes
- Les écosystèmes aquatiques
- Les écosystèmes forestiers
- Les milieux naturels, source de biomasse
- Méthodes d'études des populations
- Organismes de gestion des espaces naturels
- Techniques de gestion en fonction de l'espace naturel
- L'atmosphère
- Les principaux facteurs climatiques
- Les différents types de climat
- Les phénomènes naturels qui influencent le climat
- Le sol
- La pédogenèse
- Les minéraux
- Les roches magmatiques
- Les roches métamorphiques
- Les bases de la tectonique des plaques
- Les différentes espèces de gibiers et prédateurs
- La gestion de la faune sauvage
- La gestion des bords agricoles
- Les conditions d'observation d'une activité animale
- Identification de l'empreinte
- Dégradation des milieux naturels
- La gestion de la pollution de l'eau
- La qualité de l'eau
- Le traitement des eaux destinées à la consommation
- Le traitement des eaux usées
- La pollution de l'air
- La pollution sonore
- Dangers technologiques majeurs
- Les risques liés aux matières dangereuses
- Les polluants
- Les modalités de contamination de l'environnement
- Évaluation des effets d'un polluant
- Le risque environnemental

**MODULES À LA CARTE EN OPTION** (voir page 66)  
LA RADIESTHÉSIE



# MODULES À LA CARTE EN OPTION

## SECTEUR NATURE & ENVIRONNEMENT



Nous vous proposons  
**DES MODULES À LA CARTE EN OPTION**  
pour compléter et élargir  
vos connaissances  
dans le **SECTEUR**  
**NATURE & ENVIRONNEMENT**

*LISTE NON EXHAUSTIVE - VOIR PAGE 78*

et sur [www.cerfpa.com](http://www.cerfpa.com)

**TARIF DU MODULE  
PAR CORRESPONDANCE : 594 €**

Envoi gratuit pour la France  
Envoi en Europe : + 10 €  
Envoi hors Europe : + 15 €

### MODALITÉS DE RÉGLEMENT

- Par carte bancaire sur [www.cerfpa.com](http://www.cerfpa.com)
- Par chèques • Par virement

PAIEMENT EN 6 FOIS : 6 chèques X 99 €

PAIEMENT EN 2 FOIS :

30% à la commande : 178,20 €

solde 70% le mois suivant : 415,80 €

**MODULE : LE FENG SHUI** - 1 devoir final de 30 pages  
Formatrice : Bérénice Goudard

Les bases du Feng Shui - Les sources du Feng Shui - Les origines  
Les objectifs théoriques et pratiques - Les énergies constitutives du Feng Shui  
Le Ch'i - Le Yin et le Yang - Eléments fondamentaux du Feng Shui  
La genèse des éléments - La symbolique des éléments  
Connaître et reconnaître les éléments fondamentaux  
Eau - Bois - Feu - Terre - Métal  
Les différents cycles dans l'environnement  
Le cycle Constructeur - Destructeur - Apaisant  
L'organisation des cycles - L'outil principal : le Ba-Gua  
Savoir utiliser le Ba Gua - Le Positionner - Le mettre en pratique  
Définir les zones du Ba Gua : Carrière - Réputation  
Connaissance Santé - Argent - Amour - Enfant - Zone Extérieur - Zone Centrale  
Les secteurs et le chiffre KUA - Présentation des secteurs  
Le chiffre KUA - La règle de calcul du chiffre KUA  
Exemples d'interprétations - Les trigrammes - Définition - Lecture  
L'importance des couleurs - La chromologie  
Le Feng Shui dans votre quotidien - Le Feng Shui et la vie privée  
Les avantages du Feng Shui - Les éléments à favoriser et ceux à éviter  
Le Feng Shui et la vie professionnelle - Les apports du Feng Shui  
Les éléments à favoriser et ceux à éviter

**MODULE : CONNAISSANCES EN JARDINERIE**

1 devoir final de 30 pages

Formateur : Samuel Rossi

Qu'est-ce que la systémique du règne végétal ?  
Les Procaryotes - Les Eucaryotes - Les Thallophytes - Les Phanérogames  
Le baptême d'une plante : règle de nomenclature et de classification des végétaux - D'où viennent les noms des plantes ? - La nomenclature officielle  
Description morphologique des plantes à fleurs  
Le système racinaire - La tige - La feuille - La fleur - Le fruit - Les graines  
Morphologie des plantes sans fleurs  
Familles de plantes ornementales et légumières  
Le fonctionnement d'une plante - La structure des organes  
L'absorption racinaire la nutrition minérale et carbonée  
La respiration- La transpiration la photosynthèse  
La reproduction sexuée des végétaux - La fructification - La germination  
Les mouvements des plantes - Les principes actifs  
Les différents cycles végétatifs  
Plantes annuelles, bisannuelles, vivaces  
Les grands groupes de plantes  
Les plantes à massif - Les plantes vivaces  
Les plantes de rocaille  
Les bulbes à floraison printanières et estivales  
Les plantes grimpantes  
Les arbustes pour haies  
Les arbres ornementaux - Les fruitiers, les rosiers  
Les plantes aquatiques - Les plantes méditerranéennes  
Les plantes de terre de bruyère - Les conifères  
Les plantes aromatiques et médicinales

# MODULES À LA CARTE EN OPTION

## SECTEUR NATURE & ENVIRONNEMENT

### **MODULE : LE FENG SHUI ET LE JARDIN** - 1 devoir final de 30 pages

Formatrice : Bérénice Goudard

Rappel des principes fondamentaux - La notion d'éléments - Les 5 éléments - La symbolique - La formation des cycles  
Le cycle constructeur - Le cycle destructeur - Le cycle apaisant - Les zones et secteurs Feng Shui  
Application des règles du Feng Shui à l'espace extérieur  
Reconnaître les éléments : La Terre - Le Feu - L'Eau - Le Bois - Le Métal - Le cycle des énergies  
La symbolique des éléments dans le jardin - Positionner le Ba Gua - Lire et interpréter le Ba-Gua dans le jardin - Le carré Lo Shu  
Mise en pratique du Feng Shui : des nuances importantes - Feng Shui et espace public  
Feng Shui et espace privé - Feng Shui et espace neutre - Feng Shui et espace personnalisé  
Les points nécessitant une attention particulière - La piscine - Le potager - Le verger

### **MODULE : LA RADIESTHÉSIE**

1 devoir final de 30 pages

Formateur : Eric Phalippou

Définition et historique  
Historique, science et empirisme  
Fonctionnement : Réactions neuromusculaires  
Les deux écoles en radiesthésie  
La théorie physique, mentale  
Débuter en radiesthésie - La prise en main du pendule  
Conventions mentales - Conseils aux débutants  
Les risques d'erreur - Le corps énergie  
Les trois corps - Le champ personnel bio-énergétique  
L'effet Kirlian - Le corps éthérique  
Le corps énergétique selon le DR Jeannine Fontaine  
Ajustage et personnalisation des outils de recherche  
Le recentrage : différentes techniques  
Les couleurs de l'aura - Les chakras  
Les centres d'énergie celtiques - Approche des bio-rythmes  
Les outils de recherche  
Baguette et pendule - Le lobe antenne - L'antenne de Lécher  
Le bio-tenseur - La recherche avec témoins  
Les règles à respecter - Méthodologie  
Les diagrammes de recherche en radiesthésie ondulatoire  
Proposition pour un travail de recherche - Notion d'éthique  
Notion de taux vibratoire - Les protections en radiesthésie

### **MODULE : DIFFÉRENTS TYPES DE JARDIN**

1 devoir final de 30 pages

Formateur : Samuel Rossi

Un jardin aquatique : l'aménagement d'un bassin • Le matériel nécessaire • La technique  
Les plantes aquatiques • La faune des milieux aquatiques • Fabriquer une « cascade »  
Un jardin de rocaille • Un jardin de fleurs à couper • Un jardin d'ombres • Un jardin d'hiver  
Un jardin potager bio : le calendrier des semis • Les variétés de légumes à cultiver, les variétés anciennes  
La rotation des légumes • La culture associée  
Un jardin bio, un jardin beau ! • Le jardin au carré

### **MODULE : TECHNIQUES HORTICOLES & TRAVAUX PAYSAGERS**

1 devoir final de 30 pages

Formateur : Samuel Rossi

Connaître son jardin  
Caractéristiques d'un sol et l'améliorer (texture, structure, PH, activité biologique...)  
Les différents mélanges terreux, les amendements et les substrats Les engrais verts  
Préparer et aménager son jardin - L'outillage non motorisé  
Réaliser un plan du jardin  
Les alternatives au bêchage  
Alignement, griffage, nivellement, mesures d'angles...  
Réglage et tracé des planches  
Préparer un massif - Le dallage des allées  
Construire une rocaille - Réaliser un gazon  
La multiplication des végétaux : Sexuée, le semis, asexuée  
Différentes techniques de plantation  
Les contenants - repiquage en pot, en pleine terre  
Plantation en pleine terre - en massif  
Plantation des bulbes - des rosiers des arbustes  
La taille - Les outils - Le pincement  
L'ébourgeonnage - L'éboutonnage  
Taille des arbustes à fleurs - des haies - des rosiers  
Les productions fruitières  
Soins et entretiens des cultures  
Reconnaître les ravageurs et maladies  
Prévenir et guérir de manière naturelle  
Les pesticides, comment s'en passer ?  
Calendrier des travaux

# NATUROPATHE ANIMALIER

**CONTENU** - Durée approximative : 12 mois

**NOMBRE D'HEURES : 400**

- 2 modules par correspondance
- 2 stages de 5 jours en **VISIO** (60h)
- 2 Webinaires gratuits de 2 h (1 après chaque stage)

*Il est nécessaire d'avoir commencé le module 1 pour s'inscrire aux stages*

**SERVICE +** : Stage en entreprise qui peut débiter un mois après votre inscription.  
Demandez-nous la convention.

**MÉTHODES D'ÉVALUATION** moyenne 10/20

- 1 devoir final de 30 pages à la fin de chaque module, soit 2 au total

**VALIDATION**

CERTIFICAT DE NATUROPATHE ANIMALIER

**TARIFS**

• **LE MODULE PAR CORRESPONDANCE : 594 €**

Envoi gratuit pour la France

Envoi en Europe : + 10 €

Envoi hors Europe : + 15 €

**MODALITÉS DE RÈGLEMENT**

- par carte bancaire sur [www.cerfpa.com](http://www.cerfpa.com)
- par chèques • par virement

**PAIEMENT EN 6 FOIS** : 6 chèques X 99 €

**PAIEMENT EN 2 FOIS** :

(30% à la commande : 178,20 €

solde 70% le mois suivant : 415,80 €)

• **LE STAGE DE 5 JOURS EN VISIO : 590 €**

**PAIEMENT EN 2 FOIS** : 295 € X 2 mois

**EN OPTION**

- **1 STAGE D'UN JOUR EN VISIO : 120 €**  
«Réussir votre création d'entreprise»  
(voir page 79)

**Jeudi 30 novembre 2023**

Animé par le Cabinet Expert Comptable BACC35

**PAIEMENT EN 2 FOIS POSSIBLE**



La naturopathie est une méthode basée sur le respect du fonctionnement naturel de l'organisme. Elle joue un rôle essentiel dans la prévention des déséquilibres par une hygiène de vie optimale, et par la prise en compte de l'environnement, des émotions...

Elle propose des méthodes simples à mettre en œuvre pour le bien-être de nos petits compagnons.

## Quel sera votre rôle ?

Le rôle du naturopathe animalier est d'enseigner au propriétaire comment participer à la santé et au bien-être de son animal. C'est un rôle préventif : vous interviendrez avant l'apparition des déséquilibres grâce aux compétences que vous allez développer.

Le rôle de la nutrition et des compléments alimentaires est primordial pour la consolidation de l'équilibre de l'animal familial. Votre rôle en tant que naturopathe animalier sera important. Il va consister à accompagner le propriétaire à changer son comportement pour amener progressivement l'animal à un véritable bien-être.

Vous allez enrichir vos connaissances en phytothérapie, en aromathérapie, en gemmothérapie et en Fleurs de Bach vétérinaire. Vous pourrez aussi adapter les propriétés thérapeutiques des plantes médicinales aux affections courantes du chien, du chat, des chevaux, du furet, du lapin.

## Promouvoir la santé : Des méthodes alternatives de bien-être pour animaux

Vous découvrirez aussi durant cette formation différentes approches thérapeutiques des affections vétérinaires par l'ostéopathie, l'acupuncture et la réflexologie.

Vous allez également acquérir des connaissances fondamentales sur la physiologie, le système nerveux, les glandes endocrines, l'anatomie, les différentes pathologies et infections, les maladies...

Vous vous formerez aussi à l'alimentation saine des chiens et des chats, à la nutrition et aux compléments alimentaires naturels. Une nutrition de qualité, riche en nutriments, bien adaptée aux besoins de l'animal, sera un des moyens de prévenir et de traiter la maladie.

## VOTRE NOUVELLE VIE PROFESSIONNELLE !

Le naturopathe animalier peut exercer soit dans un cadre libéral, soit en tant que auto-entrepreneur et proposer ses conseils de naturopathe aux professionnels du milieu animalier, ou trouver un emploi dans les centres d'élevage, de dressage...

*Sur le territoire français, L'Etat ne demande pas de diplôme pour s'installer avec le titre de Naturopathe Animalier. Cependant, pour justifier d'une assurance professionnelle RC Pro (obligatoire) et pour s'inscrire à l'URSSAF ou au RSI, ces organismes demandent de justifier d'un certificat de formation, délivré de préférence par des établissements immatriculés aux ministères officiels (Éducation Nationale, Académie du Rectorat...).*



# PROGRAMME NATUROPATHE ANIMALIER

## 2 MODULES PAR CORRESPONDANCE

**Module 1 : Médecines douces pour l'animal familial** - 1 devoir final de 30 pages - Formatrice : Dr Vétérinaire Hélène Istas

**PHYTOTHÉRAPIE VÉTÉRINAIRE** : Formes galéniques et voies d'administration des préparations à base des plantes médicinales en médecine vétérinaire - Propriétés thérapeutiques des plantes médicinales - Toxicités, Avantages et précaution d'emploi des plantes médicinales - Conservation des préparations à base des plantes médicinales - Modalités d'utilisation des plantes médicinales en médecine vétérinaire

**AROMATHÉRAPIE VÉTÉRINAIRE** : Généralités sur les HE - Propriétés thérapeutiques des HE - Toxicité des HE

Modalités d'utilisation des HE en médecine vétérinaire

**GEMMOTHÉRAPIE VÉTÉRINAIRE** : Préparations des macérats glycerinés - Formes galéniques utilisées - Dosage et mode d'utilisation - Propriétés thérapeutiques

**HOMEOPATHIE VÉTÉRINAIRE** : Principes de l'homéopathie - Contraintes de l'utilisation de l'homéopathie en médecine vétérinaire

Etude des remèdes fréquemment utilisés en médecine vétérinaire - Etude de cas

**FLEURS DE BACH** : Administration et dosage des élixirs floraux - Application - Effets du traitement - Classification des élixirs floraux

Répertoire des élixirs floraux utilisés en médecine vétérinaire - Affections courantes : du chien et du chat - des chevaux

du lapin - du furet - Maladies virales - Dermatoses parasitaires - Parasitoses digestives

Approches thérapeutiques des affections vétérinaires par l'ostéopathie, l'acupuncture et la réflexologie

**Module 2 : Connaissance du Chien & Nutrition du chien et du chat** - 1 devoir final de 30 pages

Formatrice : Dr Vétérinaire Hélène Istas

### CONNAISSANCE DU CHIEN

Physiologie - Le système nerveux - Les organes des sens - Les glandes endocrines - Anatomie du chien (squelette, appareil digestif...)

Les principales maladies du chien - Pathologie de l'appareil digestif, respiratoire, urinaire - Pathologies génitales - Pathologies nerveuses

Pathologies infectieuses rencontrées en élevage canin - Les maladies parasitaires du chien - Les infections de la peau et du pelage

La piroplasmose, l'ascaridose, la trachéobronchite, le taeniasis - La somatisation - Le chien et la maladie - Répertoire des troubles somatiques chez l'homme - Les mécanismes de somatisation - Troubles somatiques chez l'animal - Hygiène - Les injections - Les brûlures - Les saignements de nez - Les épillets - Des toxiques : les végétaux - Le chiot : les principaux dangers du jeune âge - Consultations & soins vétérinaires

### NUTRITION

Généralité à propos de l'alimentation des chiens et des chats

**Les régimes alimentaires** : du loup, du chien domestique, du chat sauvage, du chat domestique - **La physiologie et anatomie digestive** :

La physiologie digestive des carnivores - Spécificité du chien - Spécificité du chat - Implication pratique

**Le comportement alimentaire** : La faim - La satiété - La chasse

Comprendre l'élaboration de repas équilibré : Les aliments/ les nutriments - Les besoins - Les facteurs de variation des besoins : Âge - Race - Reproduction/travail/ sport - Mode de vie - Le calcul de ration - Les matières premières pour l'alimentation du chien et du chat - Les matières premières des aliments du commerce - Les matières premières pour les repas fait maison - Quelques « faux amis » - Les problématiques en liens avec ces divers ingrédients : Légale (lecture étiquette) - Vocabulaire - Conservation - Allergie - Les critères de qualité et l'éthique

**Nourrir en pratique** : Les aliments industriels - Les croquettes - Les pâtés - Les compléments et friandises - La ration ménagère, faite maison - La ration ménagère traditionnelle - le BARF - La ration équilibrée - Les compléments et friandises - Timing de l'alimentation : Fréquence des repas - Régularité - Éthique de l'alimentation Bien être alimentaire - Nourrir au naturel - **Alimentation et santé** - Changement d'alimentation

L'importance des transitions alimentaires - Les intoxications - Le parasitisme - La torsion d'estomac - Le diabète - L'arthrose - Les allergies - L'animal malade ou convalescent

**2 STAGES EN VISIO de 9h à 17h à effectuer dans l'ordre de votre choix**  
+ 2 Webinaires gratuits de 2 h (1 semaine après chaque stage)

### STAGE - LES FLEURS DE BACH POUR L'ANIMAL

Formatrice : Hayley Sheppard

**Du 25 au 29 mai 2024**

L'objectif de ce stage est d'apprendre les 38 élixirs des fleurs de Bach et comment envisager leurs usages avec les Animaux et les rajouter à votre boîte à outils.

L'histoire et l'origine des fleurs de bach - Comprendre la définition de chaque élixir sélectionner les élixirs adaptés aux observations et émotions exprimées - Bien différencier les fleurs de la famille "peur" - Comprendre les fleurs essentielles aux différentes phases de la vie de l'animal - Les élixirs les moins adaptés aux contextes animaliers. - Administration des fleurs de bach aux animaux et les posologies à envisager - L'anxiété de la séparation - Le sevrage - Le deuil - Face à la maladie - La convalescence...

### STAGE - NUTRITION DU CHIEN ET DU CHAT & MÉDECINES DOUCES

Formatrice : Dr Vétérinaire Hélène Istas

**Du 7 au 11 décembre 2024**

L'objectif de ce stage est de répondre aux questions que vous vous posez concernant votre animal de compagnie pour lui assurer le meilleur en ce qui concerne la première des médecines qu'est l'alimentation.

Comprendre et appliquer le besoin de personnalisation du régime alimentaire - Évaluer la santé de votre animal, répondre à différents maux grâce aux médecines douces, en connaissance de leurs risques et leurs limites - Complémentes alimentaires - Nutrition Aromathérapie Phytothérapie - Homéopathie et Ostéopathie Acupuncture et apparenté...

# COMPORTEMENTALISTE ANIMALIER

**CONTENU** - Durée approximative : 18 mois

**NOMBRE D'HEURES : 568**

- 3 modules par correspondance
- Auto-évaluation : QCM en ligne
- 2 stages de 5 jours en **VISIO** (60h)
- 2 Webinaires gratuits de 2 h (1 après chaque stage)

*Il est nécessaire d'avoir commencé le module 1 pour s'inscrire aux stages*

**SERVICE + :** Stage en entreprise qui peut débuter un mois après votre inscription. Demandez-nous la convention.

**MÉTHODES D'ÉVALUATION** moyenne 10/20

- 1 devoir final de 30 pages à la fin de chaque module, soit 3 au total
- Rédaction d'un mémoire de 50 à 60 pages en fin de formation

## VALIDATION

CERTIFICAT DE COMPÉTENCES  
PROFESSIONNELLES DE  
COMPORTEMENTALISTE ANIMALIER

agréé par la Fédération Européenne Des Écoles



## TARIFS

### • LE MODULE PAR CORRESPONDANCE : 594 €

Envoi gratuit pour la France

Envoi en Europe & DOM TOM : + 10 €

Envoi hors Europe : + 15 €

### MODALITÉS DE RÈGLEMENT

- par carte bancaire sur [www.cerfpa.com](http://www.cerfpa.com)
- par chèques • par virement

PAIEMENT EN 6 FOIS : 6 chèques X 99

PAIEMENT EN 2 FOIS :

(30% à la commande : 178,20 €

solde 70% le mois suivant : 415,80 €)

### • LE STAGE DE 5 JOURS EN VISIO : 590 €

PAIEMENT EN 2 FOIS : 295 € X 2 mois

## EN OPTION

- 1 STAGE D'UN JOUR EN **VISIO** : 120 €  
« Réussir votre création d'entreprise »  
(voir page 79)

**Judi 30 novembre 2023**

Animé par le Cabinet Expert Comptable BACC35

PAIEMENT EN 2 FOIS POSSIBLE

## CERTIFICAT DE COMPÉTENCES PROFESSIONNELLES



**LE CERFPA, Première école à être reconnue par la Fédération Européenne Des Écoles (FEDE) pour préparer le Certificat de Compétences Professionnelles de COMPORTEMENTALISTE**

Le Comportementaliste animalier est le spécialiste de la relation et de l'influence que l'homme exerce sur l'animal (et inversement), et des conséquences de cette influence en terme de comportement de l'animal. Il agit pour répondre à la détresse des propriétaires qui n'ont pas de solutions pour faire face aux excès comportementaux de leurs animaux. C'est le professionnel spécialisé en psychologie du comportement.

### DEVENEZ UN SPÉCIALISTE DE LA RELATION ENTRE L'HOMME ET L'ANIMAL !

Le Comportementaliste animalier observe les comportements des animaux pour tenter de comprendre leur façon d'être, d'agir et aider ensuite les propriétaires d'un animal domestique -à rétablir des relations satisfaisantes avec celui-ci. En trouvant l'origine des problèmes de cohabitation entre le propriétaire et son animal, il pourra envisager des stratégies de résolution. Bien souvent l'être humain a du mal à s'adapter à son compagnon, parce qu'il ne connaît ni son langage ni ses codes comportementaux. Le comportementaliste a alors le rôle d'un véritable médiateur et accompagnera le propriétaire à changer son comportement vis-à-vis de son animal.

Cette formation de Comportementaliste Animalier complétée par des stages pratiques est de qualité. L'ensemble de nos modules ont été élaborés par des professionnels spécialisés.

### Réglementation

Le Certificat de Capacité a été remplacé par « une Attestation de Connaissances pour les Animaux de Compagnie d'Espèces Domestiques » (ACACED). Il est obligatoire de valider cet examen auprès d'un organisme habilité. Plus de renseignements sur le site : [www.agriculture.gouv.fr](http://www.agriculture.gouv.fr)

Sur le territoire français, L'Etat ne demande pas de diplôme pour s'installer avec le titre de Comportementaliste Animalier. Cependant, pour justifier d'une assurance professionnelle RC Pro (obligatoire) et pour s'inscrire à l'URSSAF ou au RSI, ces organismes demandent de justifier d'un certificat de formation, délivré de préférence par des établissements immatriculés aux ministères officiels (Éducation Nationale, Académie du Rectorat...).

### VOTRE NOUVELLE VIE PROFESSIONNELLE !

Le Comportementaliste Animalier se déplace à domicile ou reçoit en cabinet privé. Il peut aussi exercer comme salarié dans des centres de formation, des élevages ou des clubs canins.



Formation disponible en e-learning  
[www.e-learning-formation.com](http://www.e-learning-formation.com)

# PROGRAMME COMPORTEMENTALISTE ANIMALIER

## 3 MODULES PAR CORRESPONDANCE

### Module 1 : Le comportement du chat

1 devoir final de 30 pages

Formatrice : Dr Hélène Istas

- Le développement comportemental du chat
- Les périodes pré-natale, néo-natale, de transition
- Le rôle de la mère
- Acquisition des auto-contrôles
- Les apprentissages
- De la propreté, de la chasse/prédation, de la toilette
- Le détachement
- Le champ d'activité
- Le jeu • La chasse
- Les interactions
- La reproduction
- Les champs d'isolement et d'agression
- Les différents systèmes de communication : Olfactive, tactile, visuelle et auditive
- Sémiologie et ethogramme du chat
- Comportements alimentaires, éliminatoires, somesthésiques, centrifuges
- Interactions avec l'environnement social
- Comportements agonistes
- Différents types d'agressions (par jeu, par irritation)
- Interactions avec l'environnement physique
- Comportements exploratoires
- Organisation du territoire, interprétation...
- Etats pathologiques, traitements
- Les états phobiques
- Le syndrome d'anxiété • La dépression, l'instrumentalisation

### Module 2 : Psychopathologie clinique du chien

1 devoir final de 30 pages

Formatrice : Dr Hélène Istas

- Le développement comportemental du chien
- Période pré-natale, néo natale, de transition
- Développement du chiot
- Test du réflexe de sursautement
- Attachement et conséquences
- Période de socialisation
- Les systèmes de communication
- Hiérarchisation alimentaire, spatiale, sexuelle
- Les fonctions de l'attachement
- Le détachement
- Sémiologie et ethogramme du chien
- Interactions avec l'environnement social et physique
- Psychopathologies du chien et leur traitement
- Les troubles du développement
- Les troubles de l'adulte
- Sociopathie
- Troubles de la hiérarchie
- Les troubles chez le chien âgé

### Module 3 : Psychopathologie et connaissance du chien

1 devoir final de 30 pages

Formateur : Claude Baumel

- Psychopathologie et sciences humaines
- Étude de la psychopathologie • Le Moi primaire du chien
- L'angoisse • L'anxiété pathologique chez le chien
- Le comportementaliste et l'analyse des symptômes
- Les troubles de la mémoire
- L'anxiété chez l'espèce humaine • Types d'anxiété chez le chien
- Clinique des symptômes névrotiques
- Formes de dépression chez l'animal
- Connaissance du chien • Le système nerveux • Le squelette
- Les muscles • L'appareil digestif • Les dents • Le cœur
- Les pathologies nerveuses, infectieuses

### MODULES À LA CARTE EN OPTION (voir pages 76-77)

MÉDECINES DOUCES POUR L'ANIMAL FAMILIER

INITIATION A LA PSYCHOLOGIE ANIMALE

LE CHIEN - CONNAISSANCE DU CHAT

ETHOLOGIE & COMPORTEMENT DU CHEVAL

## 2 STAGES EN VISIO de 9h à 17h

à effectuer dans l'ordre de votre choix

+ 2 Webinaires gratuits de 2 h (1 semaine après chaque stage)

### STAGE - LES FLEURS DE BACH POUR L'ANIMAL

Formatrice : Hayley Sheppard

Du 25 au 29 mai 2024

L'objectif de ce stage est de comprendre les émotions qui habitent nos animaux et de prendre conscience de leurs besoins fondamentaux.

Savoir faire le bon choix d'élixirs floraux tout en respectant l'animal et sa nature profonde.

Savoir préconiser les bons élixirs au partenaire humain

### STAGE - MÉDIATION ANIMALE & THÉRAPIES COMPORTEMENTALES

Formatrice : Corine Gomez

Du 5 au 9 octobre 2024

Apprendre les spécificités de chaque animal médiateur, comment déterminer notre choix pour créer un cadre favorable. Comprendre le comportement et les motivations de l'animal pour optimiser la relation et atteindre les objectifs. Savoir interpréter ses modes de communication verbale et non verbale pour identifier les problèmes de comportement et mettre en place un processus d'apprentissage basé sur le renforcement positif.



# COACH EN MÉDIATION ANIMALE

**CONTENU** - Durée approximative : 18 mois

**NOMBRE D'HEURES : 568**

- 3 modules par correspondance
- Auto-évaluation : QCM en ligne pour les modules 1-2
- 2 stages de 5 jours en **VISIO** (60h)
- 2 Webinaires gratuits de 2 h (1 après chaque stage)

*Il est nécessaire d'avoir commencé le module 1 pour s'inscrire aux stages*

**SERVICE +** : Stage en entreprise qui peut débiter un mois après votre inscription. Demandez-nous la convention.

**MÉTHODES D'ÉVALUATION** moyenne 10/20

- 1 devoir final de 30 pages à la fin de chaque module, soit 3 au total
- Rédaction d'un mémoire de 40 pages en fin de formation

**VALIDATION**

CERTIFICAT DE  
COACH EN MÉDIATION ANIMALE

**TARIFS**

• **LE MODULE  
PAR CORRESPONDANCE : 594 €**

Envoi gratuit pour la France  
Envoi en Europe : + 10 €  
Envoi hors Europe : + 15 €

**MODALITÉS DE RÈGLEMENT**

- par carte bancaire sur [www.cerfpa.com](http://www.cerfpa.com)
- par chèques • par virement

**PAIEMENT EN 6 FOIS : 6 chèques X 99 €**

**PAIEMENT EN 2 FOIS :**

(30% à la commande : 178,20 €  
solde 70% le mois suivant : 415,80 €)

• **LE STAGE DE 5 JOURS EN VISIO : 590 €**

**PAIEMENT EN 2 FOIS : 295 € X 2 mois**

**EN OPTION**

- **1 STAGE D'UN JOUR EN VISIO : 120 €**  
«Réussir votre création d'entreprise»  
(voir page 79)

**Judi 30 novembre 2023**

Animé par le Cabinet Expert Comptable BACC35

**PAIEMENT EN 2 FOIS POSSIBLE**



La médiation animale tend, par le biais d'un animal éduqué, à remettre en lien les personnes isolées. La simple mise en relation entre la personne et l'animal est thérapeutique. Il se crée très vite une complicité qui permet le développement de liens affectifs qui deviennent des repères pour l'adulte ou l'enfant en difficulté.

## UNE PASSERELLE VERS L'EXTÉRIEUR !

La mission du Coach en Médiation Animale est d'apporter sa contribution à l'amélioration des conditions de vie des personnes fragilisées, ou porteuses d'handicaps, en utilisant la médiation animale.

Ce n'est pas l'animal qui soigne, mais ce qu'en fait le coach en médiation animale.

Ils vont contribuer ensemble au mieux-être de la personne, renforcer la thérapie mise en place.. et devenir un facilitateur de soins.

La présence d'un animal associée à l'action du coach en médiation animale va aider la personne en fragilité à s'ouvrir au toucher, à la communication, à la stimulation, à l'apaisement, à la communication verbale et non verbale, à créer une passerelle vers l'extérieure, à rompre l'isolement.

## Réglementation

Le Certificat de Capacité a été remplacé par « une Attestation de Connaissances pour les Animaux de Compagnie d'Espèces Domestiques » (ACACED). Il est obligatoire de valider cet examen auprès d'un organisme habilité. Plus de renseignements sur le site : [www.agriculture.gouv.fr](http://www.agriculture.gouv.fr)  
Sur le territoire français, L'Etat ne demande pas de diplôme pour s'installer avec le titre de Coach en médiation animale. Cependant, pour justifier d'une assurance professionnelle RC Pro (obligatoire) et pour s'inscrire à l'URSSAF ou au RSI, ces organismes demandent de justifier d'un certificat de formation, délivré de préférence par des établissements immatriculés aux ministères officiels (Éducation Nationale, Académie du Rectorat...).

## VOTRE NOUVELLE VIE PROFESSIONNELLE !

Vous pourrez à l'issue de cette formation ouvrir votre cabinet comme coach en médiation animale, collaborer avec des maisons de retraite, des centres hospitaliers, des centres de détention, des associations à vocation sociale, auprès des parents qui ont des enfants ou adolescents en conflit..

La médiation animale est aussi un outil supplémentaire pour des professionnels du secteur médico-social, telles que éducateurs, psychomotriciens, psychothérapeutes, infirmiers, ...

# PROGRAMME COACH EN MÉDIATION ANIMALE

## 3 MODULES PAR CORRESPONDANCE

### Module 1 : Le comportement du chat

1 devoir final de 30 pages

Formatrice : Dr Hélène Istas

- Le développement comportemental du chat
  - Les périodes pré-natale, néo-natale, de transition...
  - Le rôle de la mère
  - Acquisition des auto-contrôles
  - Les apprentissages
  - De la propreté, de la chasse/prédation, de la toilette
  - Le détachement
  - Le champ d'activité • Le jeu • La chasse • Les interactions
  - La reproduction
  - Les champs d'isolement et d'agression
  - Les différents systèmes de communication
  - Olfactive, tactile, visuelle et auditive
  - Sémiologie et ethogramme du chat
  - Comportements alimentaires, éliminatoires, somesthésiques, centrifuges
  - Interactions avec l'environnement social
  - Comportements agonistes
  - Différents types d'agressions (par jeu, par irritation)
- Interactions avec l'environnement physique
- Comportements exploratoires
  - Organisation du territoire, interprétation...
  - Etats pathologiques, traitements • Les états phobiques
  - Le syndrome d'anxiété • La dépression, l'instrumentalisation..

### Module 2 : Psychopathologie clinique du chien

1 devoir final de 30 pages

Formatrice : Dr Hélène Istas

- Le développement comportemental du chien
- Période pré-natale, néo natale, de transition
- Développement du chiot
- Test du réflexe de sursautement
- Attachement et conséquences
- Période de socialisation
- Les systèmes de communication
- Hiérarchisation alimentaire, spatiale, sexuelle
- Les fonctions de l'attachement
- Le détachement
- Sémiologie et ethogramme du chien
- Interactions avec l'environnement social et physique
- Psychopathologies du chien et leur traitement
- Les troubles du développement
- Les troubles de l'adulte
- Sociopathie
- Troubles de la hiérarchie
- Les troubles chez le chien âgé

### Module 3 : Médiation Animale s'adressant aux personnes en situation de handicap mental - 1 devoir final de 30 pages

Formatrice : Virgine Teoulle

Processus thérapeutiques de la médiation - Place et rôles en pratiques institutionnelles - Théorie du «soin psychique»  
Indications, intérêts et limites des dispositifs de médiation  
Spécificité du transfert dans un dispositif de médiation  
Cadre du dispositif de médiation en situation individuelle et en groupe - Antécédents, développement et résultats scientifiques de la médiation animale - Le rôle social de l'animal  
Les animaux médiateurs - La triangulation personne/animal/thérapeute - Handicap et médiation animale - Types de handicap - Les pathologies sources du handicap - Dispositifs de médiation animale et handicap mental - Médiation animale au service d'enfants déficients mentalement - L'enfant trisomique et la médiation animale - Médiation animale, hyperactivité et troubles psychotiques

### MODULES À LA CARTE EN OPTION (voir pages 76-77)

ÉTHOLOGIE & COMPORTEMENT DU CHEVAL

MÉDECINES DOUCES POUR L'ANIMAL FAMILIER

INITIATION À LA PSYCHOLOGIE ANIMALE

### 2 STAGES EN VISIO de 9h à 17h

à effectuer dans l'ordre de votre choix

+ 2 Webinaires gratuits de 2 h (1 semaine après chaque stage)

#### STAGE - LES FLEURS DE BACH POUR L'ANIMAL

Formatrice : Hayley Sheppard

Du 25 au 29 mai 2024

L'objectif de ce stage est de comprendre les émotions qui habitent nos animaux et de prendre conscience de leurs besoins fondamentaux. Savoir faire le bon choix d'éluxirs floraux tout en respectant l'animal et sa nature profonde.  
Savoir préconiser les bons éluxirs au partenaire humain

#### STAGE - MÉDIATION ANIMALE & THÉRAPIES COMPORTEMENTALES

Formatrice : Corine Gomez

Du 5 au 9 octobre 2024

Apprendre les spécificités de l'animal médiateur, comment déterminer notre choix pour créer un cadre favorable. Comprendre le comportement et les motivations de l'animal pour optimiser la relation et atteindre les objectifs. Savoir interpréter ses modes de communication verbale et non verbale pour identifier les problèmes de comportement et mettre en place un processus d'apprentissage.

# AUXILIAIRE DE SANTÉ ANIMALE

**CONTENU** - Durée approximative : 12 mois

**NOMBRE D'HEURES : 336**

- 2 modules par correspondance
- Auto-évaluation : QCM en ligne

**SERVICE +** : Stage en entreprise qui peut débuter un mois après votre inscription.  
Demandez-nous la convention.

**MÉTHODES D'ÉVALUATION** moyenne 10/20

- 1 devoir final de 30 pages à la fin de chaque module, soit 2 au total

**VALIDATION**

CERTIFICAT  
D'AUXILIAIRE DE SANTÉ ANIMALE

**TARIFS**

• **LE MODULE  
PAR CORRESPONDANCE : 594 €**

Envoi gratuit pour la France  
Envoi en Europe : + 10 €  
Envoi hors Europe : + 15 €

**MODALITÉS DE RÈGLEMENT**

- par carte bancaire sur [www.cerfpa.com](http://www.cerfpa.com)
- par chèques
- par virement

**PAIEMENT EN 6 FOIS** : 6 chèques X 99 €

**PAIEMENT EN 2 FOIS** :

(30% à la commande : 178,20 €  
solde 70% le mois suivant : 415,80 €)



A la fois secrétaire et bras droit du vétérinaire, l'Auxiliaire de Santé Animale est indispensable au bon fonctionnement de toutes les structures vétérinaires.

## LES STRUCTURES VÉTÉRINAIRES ONT BESOIN DE VOUS !

L'Auxiliaire de Santé Animale va accueillir le client, gérer les rendez-vous, prendre en charge les animaux, préparer les commandes, désinfecter le matériel, gérer l'approvisionnement en médicaments, en nourriture, s'occuper de la comptabilité...

De nombreuses cliniques vétérinaires proposent maintenant à leur clientèle des produits d'hygiène, des aliments, des accessoires...

L'Auxiliaire de Santé Animale est donc amené(e) à présenter ces produits à la vente, en donnant les conseils adaptés aux nécessités de l'animal.

Cette profession est indispensable à tout cabinet vétérinaire, et nécessite une grande polyvalence.

## VOTRE NOUVELLE VIE PROFESSIONNELLE !

L'Auxiliaire de Santé Animale travaille comme salarié(e) dans un cabinet ou clinique vétérinaire.



# PROGRAMME AUXILIAIRE DE SANTÉ ANIMALE

## 2 MODULES PAR CORRESPONDANCE

### Module 1 : Initiation à la psychologie animale

1 devoir final de 30 pages

Formateur : Claude Baumel

- Les théories de l'apprentissage
- La récompense
- Apprentissage et intelligence
- Les techniques de conditionnement
- Les lois observées
- L'extinction
- La généralisation du stimulus
- La discrimination
- L'espace et apprentissage
- Le modelage des attitudes
- Les théories cognitives
- L'apprentissage psychophysiologique
- Les comportements innés
- Les activités réflexes
- Point de vue social de l'apprentissage
- L'effet d'audience
- L'apprentissage imitatif
- Exercices d'obéissance
- Le chien d'utilité
- Le chien guide d'aveugle
- La société animale
- Le territoire, la hiérarchie
- Les sociétés de singes
- Le comportement social du chat
- L'agressivité pathologique
- La société psychanalytique
- Le concept de pulsion
- Le besoin
- La vie instinctive du chien : tableau des instincts
- L'hérédité et le comportement ...

### Module 2 : Connaissance du Chien

et nutrition du chien & du chat

1 devoir final de 30 pages

Formatrice : Dr Hélène Istas

#### CONNAISSANCE DU CHIEN

Physiologie - Le système nerveux - Les organes des sens

Les glandes endocrines - Anatomie du chien

Les principales maladies du chien - Pathologie de l'appareil digestif, respiratoire, urinaire - Pathologies génitales - Pathologies nerveuses - Pathologies infectieuses rencontrées en élevage canin - Les maladies parasitaires du chien - Les infections de la peau et du pelage - La piroplasmose, l'ascaridose, la trachéobronchite, la taeniasis - La somatisation - Le chien et la maladie - Répertoire des troubles somatiques chez l'homme - Troubles somatiques chez l'animal - Hygiène - Les injections - Les brûlures - Les saignements de nez - Les épillets - Le chiot : les principaux dangers du jeune âge - Consultations & soins vétérinaires

#### NUTRITION

Généralité à propos de l'alimentation des chiens et des chats

**Les régimes alimentaires :** du loup, du chien domestique, du chat sauvage, du chat domestique - **La physiologie et anatomie digestive** - La physiologie digestive des carnivores

Spécificité du chien - Spécificité du chat - Implication pratique

**Le comportement alimentaire :** La faim - La satiété - La chasse

Comprendre l'élaboration de repas équilibré : Les aliments/ les nutriments - Les besoins - Les facteurs de variation des besoins : Âge - Race - Reproduction /travail/ sport - Mode de vie - Le calcul de ration - Les matières premières pour l'alimentation du chien et du chat - Les matières premières des aliments du commerce - Les matières premières pour les repas fait maison - Quelques « faux amis » - Les problématiques en liens avec ces divers ingrédients : Légale (lecture étiquette) - Vocabulaire - Conservation - Allergie - Les critères de qualité et l'éthique

**Nourrir en pratique :** Les aliments industriels - Les croquettes

Les pâtés - Les compléments et friandises - La ration ménagère, faite maison La ration ménagère traditionnelle - le BARF

La ration équilibrée - Les compléments et friandises - Timing de l'alimentation : Fréquence des repas - Régularité - Éthique de l'alimentation Bien être alimentaire - Nourrir au naturel

**Alimentation et santé** - Changement d'alimentation L'importance des transitions alimentaires Les intoxications - Le parasitisme La torsion d'estomac - Le diabète - L'arthrose - Les allergies...

**MODULES À LA CARTE EN OPTION** (voir pages 76-77)

LE COMPORTEMENT DU CHAT

MÉDECINES DOUCES POUR L'ANIMAL FAMILIER

# MODULES À LA CARTE EN OPTION

## SECTEUR ÉTHOLOGIE



Nous vous proposons  
**DES MODULES À LA CARTE EN OPTION**  
pour compléter et élargir  
vos connaissances  
dans le **SECTEUR ÉTHOLOGIE**

LISTE NON EXHAUSTIVE - VOIR PAGE 78

et sur [www.cerfpa.com](http://www.cerfpa.com)

**TARIF DU MODULE  
PAR CORRESPONDANCE : 594 €**

Envoi gratuit pour la France  
Envoi en Europe : + 10 €  
Envoi hors Europe : + 15 €

### MODALITÉS DE RÉGLEMENT

- Par carte bancaire sur [www.cerfpa.com](http://www.cerfpa.com)
- Par chèques • Par virement

PAIEMENT EN 6 FOIS : 6 chèques X 99 €

PAIEMENT EN 2 FOIS :

30% à la commande : 178,20 €

solde 70% le mois suivant : 415,80 €

### MODULE : ÉTHOLOGIE & COMPORTEMENT DU CHEVAL

1 devoir final de 30 pages

Formatrice : Dr Hélène Istas

Un peu d'histoire - L'animal - Rappels anatomiques  
Les cinq sens : l'ouïe, la vue, le goût, l'odorat, le toucher  
Le développement du cheval « sauvage » - Le développement du poulain  
La naissance - Nutrition autonome - Socialisation et intégration au troupeau  
Vie sociale et aspects éthologiques - Hiérarchie et notion de dominance  
Organisation temporelle d'une journée -  
Communication : À distance - Par la vue - l'ouïe - l'odorat - le contact - le goût - le toucher  
Affrontement entre deux mâles - La cour de l'étalon  
Les relations entre la jument et le poulain - La reproduction  
Déplacement et fuite - Le cheval domestique - L'homme et le cheval  
Les méthodes de dressage - L'équitation éthologique  
Développement du cheval domestique  
L'influence de la domestication - L'attitude vis-à-vis de la nourriture et de la boisson  
Le jeu - Les maladies - L'éducation : L'étalon - La jument - Le poulain  
Les états psychopathologiques - Les troubles alimentaires - Les pathologies liées au stress  
Le stress - La peur - L'ennui et les tics - Les différentes causes des tics  
Les traitements - Les phobies - Les origines des phobies  
Les différents stades de la phobie - L'influence de l'environnement  
Les traitements - L'angoisse et l'anxiété

### MODULE : LE COMPORTEMENT DU CHAT - 1 devoir final de 30 pages

Formatrice : Dr Hélène Istas

Le développement comportemental du chat - Les périodes pré-natale, néo-natale, de transition - Le rôle de la mère - Acquisition des auto-contrôles  
Les apprentissages : De la propreté, de la chasse/prédation, de la toilette  
Le détachement - Le champ d'activité - Le jeu - La chasse - Les interactions  
La reproduction - Les champs d'isolement et d'agression  
Les différents systèmes de communication - Olfactive, tactile, visuelle et auditive -  
Sémiologie et ethogramme du chat - Comportements alimentaires, éliminatoires, somesthésiques, centrifuges - Interactions avec l'environnement social  
Comportements agonistes - Différentes types d'agressions (par jeu, par irritation)  
Interactions avec l'environnement physique - Comportements exploratoires  
Organisation du territoire, interprétation - Etats pathologiques, traitements - Les états phobiques - Le syndrome d'anxiété - La dépression, l'instrumentalisation.

### MODULE : LES MAMMIFÈRES MARINS - 1 devoir final de 30 pages

Formatrice : Armelle Aebischer

Différences avec les poissons - Différences avec les pinnipèdes (phoques, otaries)  
Morphologie générale - Classification - Familles et différences  
Différentes espèces : Genre Balaenoptera : la baleine (bleue, grise, à bosse...), le rorqual (commun, boreal)  
Famille des Delphinidées : le dauphin (grand, bleu et blanc, globicephale, d'eau douce...), l'orque  
Famille des Monodontidae : le béluga, le narval, le cachalot, le marsouin  
Présentation de chacune des espèces - La baleine bleue - La baleine grise - La baleine à bosse, etc -  
Répartition géographique (pays, nombre d'individus)  
Anatomie générale et physiologie Alimentation - Reproduction - Locomotion, migration  
Comportement intra et interespèces  
Comportement vis-à-vis de l'homme, agressivité suite à une pathologie  
Législation - Les menaces

# MODULES À LA CARTE EN OPTION

## SECTEUR ÉTHOLOGIE

### MODULE : ÉTHOLOGIE & PRIMATOLOGIE - 1 devoir final de 30 pages

Formatrice : Dr Isabelle Lardeux-Gilloux

Les sources de l'éthologie - Les différentes écoles - L'école Darwinienne - béhavioriste - objectiviste - La sociobiologie  
Etude objective du comportement - L'exemple du pinson - La recherche éthologique - L'étude expérimentale - L'étude du développement du comportement  
L'inné versus l'acquis - Principes de développement - Processus d'apprentissage - L'analyse causale - Les causes immédiates  
La situation stimulante externe - Les facteurs internes - Les niveaux d'intégration - La fonction du comportement - Les fonctions biologiques du comportement  
Etudes d'optimalités - Activités directement profitables à l'individu ou au groupe - L'évolution du comportement - Une génétique du comportement  
Spéciation et comportement - Déclencheurs sociaux et ritualisation - Introduction à la primatologie - La locomotion au centre de l'évolution des Primates  
Anatomie et taxonomie - Le régime alimentaire des Primates varie selon les écosystèmes - Ecologie des primates - Le milieu écologique - Les stratégies alimentaires de fourrager - Les adaptations à l'écologie alimentaire - Les stratégies sexuelles et parentales L'évolution des comportements sexuels et parentaux - Les stratégies sexuelles - Les stratégies parentales - La formation de groupes - Ecologie du groupe - La protection contre les prédateurs  
La défense des ressources alimentaires - La quête alimentaire performante - L'investissement parental - Le groupe optimal - L'organisation sociale  
L'évolution du comportement social - La structure sociale - La cognition sociale - Les relations sociales - Primatologie de l'homme - Paléontologie humaine  
Anthropologie évolutive - Continuité-discontinuité

### MODULE : MÉDECINES DOUCES POUR ANIMAL FAMILIER

1 devoir final de 30 pages

Formatrice : Dr Hélène Istas

PHYTOTHÉRAPIE VÉTÉRAIRE : Formes galéniques et voies d'administration  
des préparations à base des plantes médicinales en médecine vétérinaire -  
Propriétés thérapeutiques des plantes médicinales - Toxicités, Avantages et  
précaution d'emploi des plantes médicinales  
Conservation des préparations à base des plantes médicinales Modalités  
d'utilisation des plantes médicinales en médecine vétérinaire  
AROMATHÉRAPIE VÉTÉRAIRE : Généralités sur les HE  
Propriétés thérapeutiques des HE - Toxicité des HE  
Modalités d'utilisation des HE en médecine vétérinaire  
GEMMOTHÉRAPIE VÉTÉRAIRE : Préparations des macérats glycinés  
- Formes galéniques utilisées - Dosage et mode d'utilisation - Propriétés  
thérapeutiques  
HOMEOPATHIE VÉTÉRAIRE : Principes de l'homéopathie Contraintes de  
l'utilisation de l'homéopathie en médecine vétérinaire - Etude des remèdes  
fréquemment utilisés en médecine vétérinaire - Etude de cas  
FLEURS DE BACH : Administration et dosage des élixirs floraux  
Application - Effets du traitement - Classification des élixirs floraux  
Répertoire des élixirs floraux utilisés en médecine vétérinaire  
Affections courantes : du chien et du chat - des chevaux  
du lapin - du furet  
Maladies virales - Dermatoses parasitaires - Parasitoses digestives  
Approches thérapeutiques des affections vétérinaires par l'ostéopathie,  
l'acupuncture et la réflexologie

### MODULE : LES REPTILES - 1 devoir final de 30 pages

Formatrice : Dr Hélène Istas

LES CHELONIENS - Classification - Cryptodires - Pleurodires - Anatomie Les organes internes - La reproduction - Les particularités de la femelle  
La ponte/ éclosion - L'hibernation - L'alimentation - Les tortues terrestres - d'eau - Structure et hébergement Comportement - Législation  
LES CROCODYLIENS - Classification - Anatomie - Reconnaître les différentes espèces - La thermorégulation - La reproduction - La mise bas  
Incubation/éclosion - Structure et hébergement - Comportement - Législation  
LES RYNCHOCEPHALES - Anatomie - La reproduction - L'alimentation - Le mode de vie  
LES SQUAMATES : LE LEZARD - Anatomie - La peau - La cavité buccale - La vision - L'odorat L'ouïe - La reproduction - Les dimorphismes sexuels  
Les organes sexuels - La mue - L'alimentation - La détention/captivité - Manipulation et contention du lézard - Législation L'orvet - Comportement  
LES AMPHIBIENS - Classification : Les amphibiens

### MODULE : LE COMPORTEMENT DU LOUP

1 devoir final de 30 pages

Formateur : Claude Baumel

Qui est le loup ? - Les variétés de loup  
Habitat et distribution géographique  
Le loup : un animal social - La structure sociale des loups :  
Structure hiérarchique d'une meute - Le rôle du couple alpha  
La communication entre loups - Les différents systèmes de  
communication : visuelle, olfactive, marque urinaire, sonore  
La communication au sein d'une meute : Postures, gestuelles,  
mimiques - Communication entre meutes : les comportements  
impliqués dans l'expression de la territorialité  
L'alimentation du loup : régime alimentaire  
Techniques de chasse et des comportements liés à l'utilisation  
des proies - Sexualité et reproduction : une sexualité monogame  
Comportements maternels - paternels - des jeunes  
Exploitation de l'espace et activités journalières du loup  
Le loup en captivité - La population captive des loups  
Comportements sociaux - Exploitation de l'espace et activités  
journalières du loup en captivité - Le loup et les hommes  
Le loup et le pastoralisme : Ampleur du problème  
Comportements du loup face aux animaux de rente  
Interactions avec l'homme : Les modifications comportementales  
du loup en présence humaine - Fuite, évitement, attaque,  
agressivité et leurs circonstances - Animaux enragés  
Gestion des loups - Garde de nuit, chiens Patou  
Cohabitation avec l'homme et la conservation durable des  
écosystèmes. - Domaines de l'éthologie du loup restant à explorer  
Quel avenir pour le loup ?





# Découvrez ! Apprenez ! Spécialisez-vous !

## Grâce à nos modules à la carte

### Liste de nos modules disponibles

Attention : Le logo ! signifie qu'il n'est pas disponible en e-learning actuellement.

#### PSYCHOLOGIE

Thérapie, Physique quantique & Neurosciences !  
 Développement psychologique de l'enfant  
 Psychanalyse  
 Psychologie sociale  
 Psychopathologie de l'adulte  
 Psychosomatique  
 Psychopathologie de l'adolescent\*  
 Psychopathologie de l'enfant  
 Le couple  
 Etude personnalité en astro psychologie !  
 Astrologie en relation d'aide !  
 Psycho astrologie !  
 Hypnose Ericksonienne  
 PNL & Communication  
 Relaxologie Niv 1 !  
 Différentes approches en relaxation !  
 Guider une relaxation !  
 La morpho-psychologie Niv 1 !  
 La morpho-psychologie Niv 2 !  
 Sexologie  
 Le coaching  
 Image de Soi

#### MÉDECINES DOUCES

Médecine énergétique & diététique chinoise  
 Vendeur bio  
 Diététique et nutrition  
 Hygiène vitale  
 Anatomie & physiologie  
 Les biothérapies  
 Le champ des thérapies  
 Aromathérapie & phytothérapie  
 Les Plantes médicinales !  
 Homéopathie niveau 1  
 Homéopathie niveau 2  
 Fleurs de Bach

#### NATURE & ENVIRONNEMENT

La plante  
 Techniques horticoles & travaux paysagers  
 Les Différents types de jardin  
 Conseiller en écologie !  
 Le Feng Shui  
 Le Feng Shui et le jardin\*  
 Connaissances en jardinerie !  
 Consultant en radiesthésie !

#### ÉTHOLOGIE

Le comportement du chat  
 Psychopathologie clinique du chien  
 Psychopathologie et connaissance du chien  
 Physiologie de la reproduction  
 L'initiation à la psychologie animale  
 Connaissance du chien  
 et nutrition du chien et du chat  
 Le chien  
 Le cheval  
 L'initiation à la psychologie animale  
 Les Reptiles  
 Les Mammifères marins  
 Ethologie & Primatologie  
 Le comportement du loup  
 Médecines douces pour animal familier !  
 Connaissance du chat !  
 Fonctionnement d'un élevage félin !  
 Médiation animale & personnes  
 en situation de handicap mental !  
 Vendeur en animalerie !

#### AIDE SOCIALE

Ateliers d'éveil à l'épanouissement  
 des enfants  
 L'accompagnement en fin de vie

#### ENTREPRISE

Chargé(e) en Communication Evenementielle

### COMMENT VOUS INSCRIRE À UN MODULE À LA CARTE PAR CORRESPONDANCE

Vous choisissez votre module dans la liste ci-après.  
 Vous remplissez et signez le contrat d'inscription en page 7 que vous nous retournez accompagné de votre règlement.  
 Votre module, accompagné de devoir(s) vous est envoyé par courrier avec la fiche de présentation du professeur avec qui vous serez en lien. Vous prenez le temps dont vous avez besoin pour effectuer vos devoirs. Une attestation de suivi de cours vous est délivrée à la fin de l'étude du module.

**TARIF D'UN MODULE À LA CARTE PAR CORRESPONDANCE : 594 €**

Envoi gratuit pour la France - Envoi en Europe : + 10 €

Envoi hors Europe : + 15 €

#### MODALITÉS DE RÉGLEMENT

Par carte bancaire sur [www.cerfpa.com](http://www.cerfpa.com) • Par chèques • Par virement

PAIEMENT EN 6 FOIS : 6 chèques X 99 €

PAIEMENT EN 2 FOIS : (30% à la commande + solde 70% le mois suivant)

### COMMENT VOUS INSCRIRE À UN MODULE À LA CARTE EN E-LEARNING

Vous choisissez votre module dans la liste ci-après (vérifier qu'il soit disponible en e-learning avec le logo !)

Vous vous inscrivez directement sur notre site

**[www.e-learning-formation.com](http://www.e-learning-formation.com)**

Suite à votre inscription et muni de vos identifiants élève, connectez-vous sur notre plateforme de cours en ligne et étudiez où que vous soyez et quand vous le souhaitez.

Des QCM en ligne et un devoir final à la fin de chaque module permettent d'évaluer vos connaissances.

Une attestation de suivi de cours vous est délivrée à la fin de l'étude du module.

**TARIF D'UN MODULE À LA CARTE EN E-LEARNING : 480 €**

Inscrivez-vous directement sur notre site

**[www.e-learning-formation.com](http://www.e-learning-formation.com)**

Règlement CB en plusieurs fois possible

# VOUS SOUHAITEZ VOUS INSTALLER PROFESSIONNELLEMENT APRÈS VOS ÉTUDES ?



Le CERFPA vous propose une journée de formation en visio, **Jeudi 30 novembre 2023**  
animée par le Cabinet d'Expert Comptable BACC 35,  
pour **RÉUSSIR VOTRE CRÉATION D'ENTREPRISE**

OUVERT À TOUS LES ÉLÈVES EN COURS DE FORMATION ou/et EN FIN DE CURSUS

## AU PROGRAMME

*Pour les élèves inscrits, nous vous enverrons un questionnaire 15 jours avant la journée de formation*

### ÉTAPES POUR RÉUSSIR VOTRE CRÉATION D'ENTREPRISE

Introduction sur la notion d'entreprise, les statistiques sur les créations et défaillances.

1/ L'Idée de Création

2/ L'Analyse Personnelle

Point de vue professionnel - Point de vue Légal - Point de vue personnel et social - Point de vue financier

3/ Création Individuelle ou en Partenariat

Partenariat - L'Initiative personnelle

4/ La Forme Juridique

L'Entreprise Individuelle // Auto-Entrepreneur - SARL / EURL - SAS / SASU - SNC.....

5/ Le Concept de L'Entreprise

De l'Idée au Concept - Objectifs - Assurances - Conseils Pratiques

6/ Le Financement et le Business Plan

Erreurs à Eviter - Le Besoin en Capital - Le Financement - La Rentabilité - Quelques Conseils pratiques

Le Bilan Prévisionnel - Démarches Bancaires - Relations Professionnelles avec les Banques

7/ Gestion et Suivi

Les Objectifs de l'entreprise - Le Tableau de Bord - La Gestion des objectifs Qualitatifs

8/ Phase de Démarrage

Organiser le Démarrage - Etablir des Check listes permettant un planning efficace

9/ Questions Diverses

Tarif pour cette journée : 120 € - Règlement en 2 fois possible  
Renseignements & inscriptions auprès de notre secrétariat au **04 93 19 37 17**

[www.cerfpa.com](http://www.cerfpa.com)

# Ils nous ont fait confiance !

## Témoignages d'étudiants du CERFPA

### À propos de la formation d'ART THÉRAPEUTE

Je suis très heureuse de participer à ces stages en visio plus que réussis. Le groupe est super et les formatrices au top. Sonia B.

Tout s'est très bien passé malgré les circonstances liées à la crise sanitaire. Stage en visio de Cinq jours en immersion dans le monde de l'inconscient. Je ne vous cache pas que je ne suis plus la même. J'ai sollicité mon corps, mon Moi profond et j'ai laissé mes émotions prendre beaucoup de place afin d'analyser, comprendre et décoder. Je suis si chanceuse d'avoir vécu cette épreuve et fière de constater à quel point je suis forte. Le groupe était très soudé et de belles ondes positives tout le long du stage. Laurence et Océane sont de vraies pédagogues et un réel soutien. J'ai hâte des prochains stages. Gina G.

Cette école a une qualité d'apprentissage exceptionnelle et une équipe administrative et pédagogique compétente. Intégrer cette école vous permettra de vous épanouir d'un point de vue personnel et professionnel. Valérie G.

C'était d'une intensité incroyable et vraiment une très belle expérience, je dirais même probablement un tournant de vie. (stage en visio) Aline C.

### À propos de la formation d'HYPNOSE ERICKSONIENNE

Ce premier stage (en visio) a été à la hauteur de mes attentes malgré le distanciel imposé par le contexte COVID. Slavko Banjavcic est un formateur pédagogue, à l'écoute et passionné par son métier. Sa bienveillance a fédéré notre groupe même à distance. Merci à lui, au CERFPA et à son équipe, et merci aussi à tous les participants. Vivement le deuxième stage ! Marie-Thérèse D.

Un stage enrichissant à tous les niveaux avec Anne qui a su illustrer son quotidien avec de belles histoires hypnotiques, avec sa personnalité unique et généreuse qui me donne très envie de continuer à approfondir ma formation et mon expérience. un excellent stage vivement le prochain. Claire H.

### À propos de la formation de COACHING

Cette formation fût pour moi, une expérience humaine et une aventure intérieure libératrice. Une formation complète qui permet d'avancer à son rythme : module théorique complet et accessible à la compréhension de chacun ainsi que des stages qui permettent l'intégration de la théorie à la pratique. Des intervenants de qualité, à l'écoute et professionnels. Je recommande l'école du CERFPA pour la qualité de ses enseignements.

Sandrine D.

### À propos de la formation de NATUROPATHE

Ce stage d'homéopathie fut très intéressant et riche. L'intervenant a su insuffler une bonne dynamique de groupe et, fut efficace, consciencieux et très disponible. La possibilité de faire ce stage en visioconférence dans le contexte actuel, est formidable. Bravo à l'équipe qui a mis en place cette solution. Sandra V.

Excellente formation, un très bon suivi, des professeurs à l'écoute de nos demandes, un secrétariat réactif et soucieux de nos questions.

Une bonne équipe grâce à laquelle j'ai obtenu ma certification de Naturopathe.

Valérie A.

### À propos de la formation de

### PRATICIEN EN SEXOLOGIE

Le stage était génial, même en visio, on peut avoir quelques réticences mais en fin de compte c'était très agréable et ça nous donne justement du baume au cœur, étant donné les circonstances en ce moment avec la covid 19. Notre formatrice Anne Lobstein était une vraie perle.

La qualité du stage passe avant tout par les qualités de chaque enseignant, et je ne suis jamais déçue au Cerfpa.

Merci pour tout. Cassandre L.

J'ai toujours eu de très bons contacts avec le CERFPA, tant au niveau de l'accueil auprès du secrétariat, pour les réponses à mes questions, qu'au niveau des formateurs que j'ai apprécié pour leur niveau professionnel, leur compétence, et l'aide qu'ils pouvaient parfois apporter au niveau personnel, lorsque qu'un problème plus personnel pouvait se poser. Patrick C.

### À propos de la formation de

### PRATICIEN EN PSYCHOTHÉRAPIE

La formation de praticienne en psychothérapie m'a donné des appuis théoriques solides mais surtout des outils pratiques pour accompagner la personne en demande d'aide. J'ai rencontré des formateurs de qualité, humains, de belles âmes à l'écoute qui m'ont transmis leur savoir-faire, leur savoir-être. Merci à eux !

C'est une belle formation, qui demande de la patience, de la persévérance, du travail mais quel bonheur d'arriver à son terme !

J'ai également trouvé au Cerfpa un lieu accueillant, et si bien situé !

Le chemin n'est pas terminé, et je sais que je peux compléter et poursuivre ma formation avec d'autres stages. Nombreux sont ceux proposés au Cerfpa. Marie D.

Le stage s'est déroulé en dehors d'un protocole éducatif et scolaire... malgré la distance, les échanges ont été riches, l'intervenante de qualité, et les supports liés au stage très utiles. Suis très satisfaite de l'organisation et de tout ce que ce stage m'a apporté pour la suite de mon cursus. Isabelle D.



## Comment venir au



## INFOS PRATIQUES

### • En voiture

Sortie autoroute A8  
n°49 Saint Laurent du Var,  
direction  
Centre Commercial  
CAP 3000

### • De l'aéroport de Nice (2km)

\* Bus :  
Arrêt Centre Commercial CAP  
3000  
\* Taxi à la sortie de l'aéroport  
\* A pied (30 mn)

### • De la gare de St Laurent du Var

Prendre les passerelles à côté  
de la gare qui mènent au  
Centre Commercial  
CAP 3000  
(à 5 mn à pied du CERFPA)

### • De la gare SNCF de Nice

Prendre le bus devant la gare  
Arrêt "La Passerelle"  
à Saint Laurent du Var,  
ensuite prendre la passerelle à  
pied qui mène  
au Centre Commercial  
CAP 3000 (5 mn du CERFPA)

Le CERFPA se situe dans un cadre privilégié, à 300 mètres des plages et du Port de Saint Laurent du Var, à quelques km de Nice. Parking à proximité. De nombreux restaurants, snacks au bord de l'eau vous accueilleront pour vos déjeuners ainsi que dans le Centre Commercial Cap 3000.



## Pour vos stages, quelques hôtels à proximité du CERFPA

### Ibis Styles Hôtel

190, Avenue Georges Guynemer  
06700 Saint Laurent du Var  
Tél. 04 92 12 88 88  
[www.accorhotels.com](http://www.accorhotels.com)

### Novotel Cap 3000

40, Avenue de Verdun  
06700 Saint Laurent du Var  
Tél. 04 93 19 55 55  
email : H0414GL@accor.com  
[www.accorhotels.com/novotel](http://www.accorhotels.com/novotel)

### Holiday Inn Saint Laurent du Var

167 Promenade des Flots Bleus 06700  
Saint Laurent du Var  
Tél. 33 4 93148000  
Mail : [resort@holinice.com](mailto:resort@holinice.com)  
[www.ihg.com/holidayinn/hotels/fr](http://www.ihg.com/holidayinn/hotels/fr)

### Hôtel RÉSOTHEL

932, RN 7 « Les Paluds »  
06700 Saint Laurent du Var  
Tél. 04 93 31 24 95  
email : [hotel-legabian@wanadoo.fr](mailto:hotel-legabian@wanadoo.fr)  
[www.hotel-legabian.com](http://www.hotel-legabian.com)

### Confort Hôtel Galaxie

39, Avenue Maréchal Juin  
06700 Saint Laurent du Var  
Tél. 04 93 07 73 72  
Email : [hotelgalaxie@wanadoo.fr](mailto:hotelgalaxie@wanadoo.fr)

### Meublé de tourisme Azur 3000

302, Avenue de Verdun  
06700 Saint Laurent du Var  
Tel. 06 60 42 49 23  
[contact@azur3000.com](mailto:contact@azur3000.com)  
[www.azur3000.com](http://www.azur3000.com)

### Hôtel Première Classe

383, Promenade des Anglais  
06200 NICE  
Tél. 04 93 71 72 13  
[www.premiereclasse.com](http://www.premiereclasse.com)

### ETAP HÔTEL

455, Promenade des Anglais  
06200 NICE  
Tél. 08 92 68 06 49  
[www.etaphotel.com](http://www.etaphotel.com)

### Hôtel Ibis

#### Nice Aéroport Promenade

359 Promenade des Anglais  
06200 NICE  
Tél. 04 93 83 30 30  
[www.accorhotels.com/fr/hotel-0749-ibis-nice-aeroport-promenade/index.shtml](http://www.accorhotels.com/fr/hotel-0749-ibis-nice-aeroport-promenade/index.shtml)

**Une liste  
détaillée vous  
est envoyée  
avec vos  
bulletins  
d'inscriptions  
pour les stages  
en présentiel.**

**Réservation  
uniquement  
en direct avec l'hôtel  
Préciser stage au  
CERFPA**



*L'éducation  
est l'arme la plus puissante  
qu'on puisse utiliser  
pour changer le monde.*

*Nelson Mandela*