



## FORMATIONS 2026-2027



**MÉDECINES DOUCES**

**PSYCHOLOGIE**

**ENTREPRISE**

**SOCIAL**

**ÉTHOLOGIE**

**NATURE & ENVIRONNEMENT**

**Cours par correspondance**  
**Cours en E-learning**  
**Cours en visio**

[www.cerfpa.com](http://www.cerfpa.com)



Le CERFPA,  
Centre d'Études, de Recherche,  
de Formations en  
Psychologie Appliquée

Une école inscrite avec numéros d'existence  
auprès de l'Académie du Rectorat de Nice  
depuis 1990, comme  
Centre Privé d'enseignement  
par Correspondance

Agréé par la 

Fédération Européenne des Écoles

## CERFPA

Bureaux Espace 3000 - Avenue Lantelme  
06700 SAINT LAURENT DU VAR  
Tél. 04 93 19 37 17  
carole@cerfpa.net

[www.cerfpa.com](http://www.cerfpa.com)

[www.e-learning-formation.com](http://www.e-learning-formation.com)

SARL au capital de 8000 euros  
R.C.S. Antibes 428 644 157  
N° Siret 428 644 157 00011 - APE 8559B

## DIRECTION

Claude BAUMEL  
Fondateur du CERFPA  
Ph.D - Praticien en PNL et en Hypnose Ericksonienne,  
Formé aux Neurosciences  
Comportementaliste,  
Chef de Projet Événementiel à Sud Expo

Pascale BAUMEL  
Praticienne en PNL - Coach  
Formée aux Massages Bien-être  
Intervenante bénévole auprès d'associations  
humanitaires



35 années d'expérience au service de nos élèves

27 formations respectant les Référentiels Européens

30 professeurs permanents

Des cours **par correspondance**

Des cours **en VISIO**

Des cours **en e-learning**

Préparation aux **Certificats de Compétences**

**Professionnelles** agréés FEDE & **Certificats**

Un **Accompagnement** pour votre installation

**Inscriptions** à tout moment de l'année

Des conseillères **compétentes** et **disponibles**

Un **site unique** de formations à Saint Laurent du Var,  
**au bord de mer**, à proximité de l'aéroport de Nice  
et de l'autoroute, avec facilités d'accès

**Rejoignez-nous sur notre page Facebook**

CERFPA FORMATIONS

**ET sur notre page INSTAGRAM**

@CERFPA FORMATIONS

**YouTube**

CERFPA Formation

# LE CERFPA vous propose des formations adaptées à vos besoins

- Des cours par correspondance avec support papier
- Des cours en e-learning
- Des modules à la carte
- Des cours en visio
- Des cours en présentiel en option
- Des QUIZ d'auto-évaluation
- Un accompagnement pour lancer votre activité

## Votre PLAN D'ÉTUDES

Vous pouvez vous inscrire à n'importe quel moment de l'année !

Vous pouvez prendre tout le temps dont vous avez besoin pour suivre votre formation !

Vous commencez par le module 1 de la formation choisie qui vous est envoyé en support papier par courrier, ou selon votre choix en accès internet sur notre plate-forme e-learning, accompagné d'un devoir final de 30 pages ou de plusieurs devoirs à effectuer, en fonction des formations.

**Chaque module de formation comprend :**

- le cours
- la bibliographie
- les coordonnées du professeur correcteur
- 1 devoir final (ou plusieurs)

## Niveau d'études

Aucun prérequis n'est nécessaire pour entreprendre l'étude des modules.

Des QUIZ d'auto-évaluation sont accessibles pour certains modules sur notre plateforme.

## Validation du module

Vous êtes évalué par un devoir final (ou des devoirs), noté(s) par votre professeur avec qui vous pouvez communiquer par e-mail ou par courrier pour obtenir de l'aide si besoin. Le devoir final (ou les devoirs sont) corrigé(s) avec des annotations, et une note sur 20 vous est attribuée.

Lorsque le premier module est terminé et validé par votre devoir, nous vous faisons parvenir une attestation d'étude.

Vous pouvez vous inscrire au prochain module, et ainsi de suite jusqu'à la fin de la formation complète.

## Cours en visio

Des cours de 5 jours en VISIO, du samedi au mercredi inclus de 9h à 17h (avec une pause déjeuner) soit 6 heures par jour, complètent certaines formations (au total 30 heures pour les 5 jours en visio)

L'application utilisée pour suivre le cours en visioconférence est ZOOM que vous pouvez télécharger gratuitement sur votre ordinateur ou tablette.

Vous devez être équipé d'un ordinateur ou d'une tablette avec caméra, impérativement activée durant les cours pratiques. Les téléphones portables et smartphones ne sont pas autorisés pour suivre les cours pratiques en visio.

Un lien par e-mail vous sera envoyé par le professeur pour chaque connexion du matin et de l'après-midi sur Zoom.

Si vous devez y participer, vous recevrez à leur issue une attestation de suivi de stage.

## Validation de la formation complète

Votre certificat vous sera remis une fois le programme de formation validé avec une moyenne égale ou supérieure à 10/20, et réglé en totalité.

## Lancement de votre activité

À la fin de votre formation, le CERFPA présente votre nouvelle activité sur sa page Facebook (+16000 abonnés) avec votre témoignage sous forme de texte ou de vidéo. Une belle opportunité pour commencer à vous faire connaître !



Vous pouvez vous inscrire directement sur les sites du CERFPA

[www.cerfpa.com](http://www.cerfpa.com)  
[www.e-learning-formation.com](http://www.e-learning-formation.com)

Rens. 04 93 19 37 17

# LES PROFESSEURS du CERFPA

## Psychologie

**CLAUDE BAUMEL**, Fondateur du CERFPA  
Ph.D - Praticien en PNL  
et en Hypnose Ericksonienne  
Formé aux Neurosciences  
Comportementaliste  
Chef de Projet Événementiel à SUD Expo

**CATHY DAMIANO**  
Psychothérapeute spécialisée en  
Psychodrame, Psychogénéalogie,  
formée par Anne Ancelin-Schützenberger  
PNL et Hypnose thérapeutique,  
Psychothérapie jungienne et rêve éveillé

**ANAËLLE DUPRÉ**  
Sexothérapeute certifiée  
Spécialiste en santé sexuelle  
Formée aux Hôpitaux universitaires de Suisse  
Romande et au CERFPA.

**CORINE FRECHE**  
Morpho-psychologue  
Docteur en Microbiologie

**LAURENCE GIUDICELLI**  
Psychothérapeute, Art-Thérapeute  
D.U Psychopathologue clinicienne  
Thérapeute analytique couple et familial  
Professorat de danse

**MELANIE GODIN**  
Psychologue,  
Spécialisée en Neuropsychologie  
Gérontologie et en Sexologie

**RACHEL HUBER**  
Sophrologue  
Praticienne en Psychothérapie  
Thérapeute psychosomatique

**ANNE LOBSTEIN**  
Maître-Praticien en Hypnose Éricksonienne  
Hypnothérapeute  
Réflexothérapeute  
Formée aux techniques de relaxation  
et de sophrologie

**BÉATRICE LUGOSI**  
Astrologue formée à l'astrologie tradition-  
nelle, humaniste et transpersonnelle  
Formatrice et consultante  
Créatrice d'ateliers d'Astro-Théâtre  
Art-Thérapeute  
Formation théâtrale et musicale au  
conservatoire de Paris  
Présidente de l'Association culturelle et  
artistique « Nature, Sciences et Traditions »

**FLORIAN RANSFORD**  
Praticien en auto-accompagnement  
de pleine présence

**PHILIPPE RANSFORD**  
Physicien Chercheur  
Ingénieur Ecole Polytechnique  
Conférencier - Ecrivain  
Nombreux ouvrages sur l'origine  
quantique de la conscience

## Social

**ANNICK GUICHARDON**  
Psychothérapeute  
Formée à l'accompagnement  
des personnes en fin de vie  
et des familles en deuil

## Coaching

**BRIGITTE BACH**  
Coach en image,  
En développement personnel et  
professionnel  
Certifiée en PNL

**MÉLODY LANNOY**  
Conseillère en image  
Coach en communication  
Master en communication  
Formatrice.

## Entreprise

**BÉRÉNICE GOUDARD**  
Chargée en Communication Événementielle  
Diplômée Praticien Feng Shui  
Master 2 en Droit en entreprises et  
patrimoines professionnels

## Nature & Environnement

**CORINE FLESIA**  
Maîtrise en Biologie et en Écosystèmes  
Consultante formatrice en développement durable et RSE  
Membre actif d'ECOFORMATION

**ERIC PHALIPPOU**  
Docteur en Sciences des religions (EPHE, Paris)  
Diplômé de la "All India Shah Behram Baug Society"  
en environnement cosmique : Géobiologie & Radiesthésie  
Habilité à diriger des Recherches en Anthropologie (Université de  
la Sorbonne Nouvelle)  
Guide-Conférencier spécialisé en Arts & sites sacrés

# LES PROFESSEURS du CERFPA

## Médecines douces

### DR NATHALIE BERTHON-DESCORSIERS

Docteur en Sciences de la Vie et de la Santé  
Naturopathe

### MARIE-JOSÈPHE BURGUN

Naturopathe  
DU de Nutrition et Maladies Métaboliques  
DU Santé Publique  
Certifiée en Aromathérapie-Phytothérapie

### DR PHILIPPE COUTAND

Médecin, Homéopathe

### MONIQUE ESCOFFIER

Doctorat en Médecine Traditionnelle Chinoise  
Hypnothérapeute, Sophrologue - Énergéticienne  
DU Soins Palliatifs - DU Gérontologie sociale  
Master en Psychologie - DU Criminologie

### DR MOHAMED HELMY GAD

Docteur en Biochimie, Biologie Cellulaire, et Microbiologie  
Naturopathe, Magnothérapeute Holistique  
Formé à l'Aromathérapie, Phytothérapie, Réflexologie,  
Fleurs de Bach, Iridologie  
Professeur au département Santé à l'université  
Maître de conférences et auteur d'articles scientifiques  
en naturopathie

## Métiers animaliers

### ARMELLE AEBISCHER

Docteur Vétérinaire

### GAELE BOULARD

Ostéopathe animalier  
BTS productions animales  
Licence professionnelle en sélection et génétique animale

### CORINE GOMEZ

Diplômée Universitaire en Éthologie  
Comportementaliste  
Consultante en comportement animal

### DR ISABELLE LARDEUX-GILLOUX

Éthologue diplômée - Doctorat d'anthropologie biologique  
Spécialisée sur l'île de Bornéo pour l'étude des orangs-outans

### VALENTINA MARTI

Vétérinaire exerçant exclusivement comme naturopathe pour animaux  
Homéopathie uniciste - Phytothérapie  
Nutrition des carnivores domestiques  
Formatrice

### CAROLINE PANNETIER

Naturopathe pour humains et animaux  
Praticienne EFT (Emotional Freedom Techniques)  
Master en Communication

### HAYLEY SHEPPARD

Conseillère Fleurs de Bach  
Première praticienne de France sur le registre des Conseillers  
spécifique aux Animaux  
Formatrice et Conceptrice 'Fleurs de Bach et le Peuple Animal'  
& 'Fleurs de Bach et nos félins'  
Formatrice agréée du Centre de Bach Niveau 1 et 2  
Interprète Animalier et Formatrice en Communication Intuitive  
Licence Langues, Littérature et Civilisation Anglais / Américain

### VIRGINE TEOULLE

Zoothérapeute, Art-Thérapeute  
DU Neuropsychologie clinique  
DESS d'éthologie  
Master Sciences humaines et sociales



**Nous sommes à votre écoute du lundi au vendredi**

**au 04 93 19 37 17 de 9h à 12h et de 13h à 17h**



**Nous vous réservons le meilleur accueil dans nos locaux sans rendez-vous  
pour tous renseignements.**

**CERFPA**


**Avenue Lantelme - Bureaux Espace 3000 Bât B  
06700 Saint Laurent du Var - France**

**[www.cerfpa.com](http://www.cerfpa.com)  
[www.e-learning-formation.com](http://www.e-learning-formation.com)  
[carole@cerfpa.net](mailto:carole@cerfpa.net)**

- 2 Présentation du CERFPA
- 4 L'équipe pédagogique

## Formations secteur Psychologie

- 8 Art-Thérapeute
- 10 Praticien en Psychothérapie
- 12 Sexothérapeute
- 14 Thérapeute de Couple
- 16 Maître-Praticien en Hypnose Ericksonienne
- 18 Relaxologue
- 20 Thérapeute en Relation d'Aide
- 22 Coach de vie
- 24 Coach en Image
- 26 Praticien PNL
- 28 Astro-Psychologie
- 30 Morpho-Psychologie
- 32 Modules à la carte Secteur Psychologie



## Formation secteur Entreprise

- 34 Chargé(e) en Communication Événementielle

## Formation secteur Social

- 36 Animateur(trice) d'Ateliers d'Enfants
- 38 Accompagnement des Personnes en fin de vie et des Familles en deuil

## Formations secteur Médecines douces

- 40 Naturopathe
- 42 Conseiller(ère) en Fleurs de Bach
- 44 Conseiller(ère) en Plantes Médicinales
- 46 Conseiller(ère) en Aroma-Phytothérapie
- 48 Homéopathie
- 50 Modules à la carte Secteur Médecines Douces

## Formations secteur Nature & Environnement

- 52 Consultant en Feng Shui
- 54 Consultant en Radiesthésie et Géobiologie
- 56 Conseiller(ère) en Écologie

## Formations secteur Métiers animaliers - Éthologie

- 58 Naturopathe Animalier
- 60 Comportementaliste
- 62 Coach en Médiation Animale
- 64 Auxiliaire de Santé Animale
- 66 Modules à la carte Secteur Ethologie
- 68 Liste générale de Modules à la carte
- 69 Programme de la journée en visio «Réussir votre création d'entreprise»
- 70 Témoignages
- 71 Infos pratiques

**CONTENU** - Durée approximative : 8 à 12 mois

**NOMBRE D'HEURES : 258**

- 1 module par correspondance
- Auto-évaluation : QCM en ligne
- 3 cours de 5 jours en **VISIO** (90h)

#### SERVICE +

Stage en institution qui peut débiter un mois après votre inscription.  
Demandez-nous la convention.

**MÉTHODES D'ÉVALUATION** moyenne 10/20

- 1 devoir final de 30 pages à la fin du module

#### VALIDATION

**CERTIFICAT DE COMPÉTENCES PROFESSIONNELLES D'ART-THERAPEUTE**



agrée par la Fédération Européenne Des Écoles

#### Réglementation

Le titre d'Art-Thérapeute est libre, ce qui signifie qu'il n'est pas réglementé par une législation spécifique. Ainsi, vous avez la possibilité d'exercer cette profession sans obligation d'appartenance à un syndicat.

#### TARIFS

##### MODALITES DE RÈGLEMENT

- par carte bancaire sur [www.cerfpa.com](http://www.cerfpa.com)
- par chèques • par virement

##### • LE MODULE PAR CORRESPONDANCE : 294 €

Envoi gratuit pour la France

Envoi hors France : + 15 €

PAIEMENT EN 6 FOIS : 6 mensualités X 49 €

PAIEMENT EN 2 FOIS :

(30% à la commande : 88,20 €

solde 70% le mois suivant : 205,80 €)

##### • 3 COURS DE 5 JOURS EN VISIO : 1 190 €

PAIEMENT EN 10 FOIS : 119 € X 10 mois



**LE CERFPA, Première école à être reconnue par la Fédération Européenne Des Écoles (FEDE) pour préparer le Certificat de Compétences Professionnelles d'ART-THERAPEUTE**

#### Devenez Art-thérapeute et transformez des vies grâce à la puissance de la création !

Cette formation en art-thérapie s'adresse à celles et ceux qui ressentent l'élan profond d'accompagner autrement, avec sens, douceur et présence.

Notre formation en art-thérapie vous permet de faire de l'art un véritable outil d'accompagnement, de transformation et d'impact humain. Vous y apprendrez à utiliser la création artistique comme un levier puissant pour libérer la parole, apaiser les émotions, révéler les ressources intérieures, et soutenir des transformations profondes et durables.

Accessible à tous, sans prérequis artistique, cette formation vous transmet des compétences solides, directement applicables sur le terrain.

Pensée pour relier théorie et pratique, la formation vous guide pas à pas dans la construction de votre projet professionnel. Vous développerez une posture professionnelle claire, des outils structurés et une méthodologie éprouvée pour accompagner différents publics en toute légitimité.

À travers des pratiques variées – corps, danse, écriture, dessin, théâtre – vous ferez l'expérience de l'art comme un véritable médiateur thérapeutique, au cœur de la rencontre humaine. Vous expérimentez concrètement la puissance des médiations artistiques et repartez avec une boîte à outils opérationnelle pour exercer votre passion.

L'art-thérapie répond à un besoin croissant d'accompagnement global et humain. En vous formant aujourd'hui, vous vous positionnez dans un secteur en pleine expansion avec un métier profondément humain.

#### Trouver sa place, exercer avec sens

À l'issue de la formation, vous pouvez exercer en libéral et ouvrir votre cabinet, intervenir comme salarié(e) ou vacataire, travailler en institution ou en structure spécialisée.

Les champs d'intervention sont vastes : hôpitaux, instituts psychiatriques, centres médico-psycho-pédagogiques, maisons de retraite, centres sociaux, foyers d'accueil, organisations humanitaires, éducation spécialisée et médiation.



Formation disponible en e-learning  
[www.e-learning-formation.com](http://www.e-learning-formation.com)

## 1 MODULE PAR CORRESPONDANCE

### Module : Développement psychologique de l'enfant

1 devoir final de 30 pages

Formatrice : Mélanie Godin

Notion d'inconscient  
Les stades libidinaux  
Stade oral (0 à 12 mois) - Stade anal (2ème et 3ème année)  
Stade phallique (de la 3ème à la 4ème année) - Stade œdipien  
Notions de fixation et de régression  
De la vie fœtale à la petite enfance  
L'observation du nourrisson - Période fœtale -  
Projet d'enfant, désir d'enfant  
Les capacités perceptives du nourrisson  
Naissance et période néo-natale  
Approche psychanalytique de la naissance  
La naissance  
L'enfant réel  
L'accouchement  
La première année  
Développement neuro-psychique  
Le développement affectif  
L'enfant dans sa deuxième année  
La marche  
L'apprentissage du non  
Maturation et contrôle sphinctérien  
Education et relation - Evolution des conduites  
Le langage - Le développement du langage  
Langage et identité  
L'imaginaire  
Structuration de la pensée chez l'enfant  
Le mensonge  
Les peurs enfantines  
La différenciation sexuelle  
Bases physiologiques  
Le jeu  
L'enfant et son environnement  
La famille - Le père - La fratrie  
Conflits familiaux et divorce  
L'adoption  
L'école - La socialisation de l'enfant - La crèche - L'école maternelle  
Les difficultés scolaires  
Autres écoles, autres pédagogies  
L'enfant de la naissance à 2 ans - L'enfant de 2 à 6-7 ans  
L'enfant de 7 à 15 ans  
Conséquences de type d'éducation  
Autres cultures, autres pères, autres mères  
Culture et perception de l'enfant

### MODULES À LA CARTE EN OPTION : (détail pages 32-33)

PSYCHANALYSE

PNL & COMMUNICATION

COACHING

PSYCHOPATHOLOGIE DE L'ADULTE

## 3 COURS DE 5 JOURS EN VISIO DE 9h à 17h

Formatrice : Laurence Giudicelli

### COURS 1 - DÉCOUVERTE DE L'ART-THÉRAPIE

Du 7 au 11 novembre 2026

Comprendre les bases de l'art-thérapie.  
Les étapes de la construction d'un atelier  
Définir l'objectif de l'accompagnement en art-thérapie  
Apprendre à développer son écoute de soi et de l'Autre  
Notion, compréhension et construction du cadre thérapeutique  
Travail sur la transformation afin d'accueillir les changements et l'évolution des personnes reçues  
Mise en pratique avec des exercices  
Utilisation des différents médiums : le corps, la danse, l'expression par les mots, le dessin, ....

### COURS 2 - LE RÔLE DE L'ART-THÉRAPEUTE

Du 5 au 9 décembre 2026

Travail sur le transfert et contre transfert dans la relation thérapeutique  
Objet transitionnel et importance du travail thérapeutique personnel  
Utilisation des formes et des couleurs  
Approfondissement de la technique des protocoles à utiliser dans la construction d'un atelier d'art-thérapie  
Médiums utilisés : les mots, le théâtre, le clown...  
L'expression corporelle, qui sera le lien tout au long de ces 3 stages.  
Exercices d'élaborations de protocoles et mise en pratique

### COURS 3 - AFFIRMER SA PLACE D'ART-THÉRAPEUTE

Du 9 au 13 janvier 2027

Enrichir sa « boîte à outils »  
Travail sur les ingrédients nécessaires pour un atelier réussi  
Réflexions sur les différents thèmes à proposer  
Exercices pratiques personnels et en groupe  
Présentation de protocoles créés par les participants  
Evolution personnelle en tant que futur art-thérapeute

**CONTENU** - Durée approximative : 18 mois

**NOMBRE D'HEURES : 594**

- 3 modules par correspondance
- Auto-évaluation : QCM en ligne
- 3 cours au choix de 5 jours en **VISIO** / présentiel (90 h)

*Il est nécessaire d'avoir commencé le module 1 pour s'inscrire aux cours en visio*

## SERVICE +

*Stage en institution qui peut débuter un mois après votre inscription.  
Demandez-nous la convention.*

**MÉTHODES D'ÉVALUATION** moyenne 10/20

- 1 devoir final de 30 pages à la fin de chaque module, soit 3 au total
- Rédaction d'un mémoire de 30 pages en fin de formation

## VALIDATION

**CERTIFICAT DE PRATICIEN EN PSYCHOTHÉRAPIE**

### Réglementation

*Le titre de Praticien en psychothérapie est libre, ce qui signifie qu'il n'est pas réglementé par une législation spécifique. Ainsi, vous avez la possibilité d'exercer cette profession sans obligation d'appartenance à un syndicat.*

## TARIFS

### MODALITES DE RÈGLEMENT

- par carte bancaire sur [www.cerfpa.com](http://www.cerfpa.com)
- par chèques • par virement

### • LE MODULE PAR CORRESPONDANCE : 294 €

Envoi gratuit pour la France

Envoi hors France : + 15 €

PAIEMENT EN 6 FOIS : 6 mensualités X 49 €

PAIEMENT EN 2 FOIS :

(30% à la commande : 88,20 €

solde 70% le mois suivant : 205,80 €)

### • LE COURS DE 5 JOURS EN VISIO : 590 €

PAIEMENT EN 4 FOIS : 147,50 € X 4 mois



## Et si votre envie d'aider les autres devenait enfin votre métier ? Devenez Praticien en Psychothérapie

Si vous ressentez le désir profond d'accompagner, d'écouter, de soutenir celles et ceux qui traversent des périodes difficiles, cette formation est certainement le début d'un nouveau chapitre pour vous.

Se former à la psychothérapie, ce n'est pas seulement apprendre des techniques.

C'est développer une présence, une écoute, une qualité de relation capable d'ouvrir des espaces de transformation.

Cette formation complète en psychothérapie vous transmet des outils puissants et concrets afin de vous installer en tant que Praticien professionnel, confiant et légitime dans votre pratique.

## Apprendre à accompagner avec justesse et humanité

Au fil de la formation, entre l'enseignement théorique solide et les cours pratiques, vous découvrirez des approches riches et complémentaires telles que : la psychogénéalogie, la dynamique de couple, le rêve éveillé, l'art-thérapie, le conte thérapeutique, la PNL, la symbolique jungienne, l'accompagnement en fin de vie.

Autant de pratiques qui vous permettront de vous positionner en tant que Praticien en psychothérapie, capable d'accompagner avec justesse et bienveillance les personnes face à leurs difficultés, de les soutenir dans leur cheminement personnel, apaiser leur anxiété, traverser des états dépressifs, libérer leurs peurs ou leurs phobies, et de les guider vers une meilleure connaissance de soi, afin qu'elles trouvent leurs propres réponses et solutions.

Cette diversité d'outils vous permet de construire une pratique personnalisée, souple et adaptée à chaque personne accompagnée.

## Une formation solide et humaine pour exercer en toute confiance

Vous évoluez dans un cadre sécurisant, bienveillant et professionnel, qui vous permet de construire progressivement votre métier de praticien. Vous développez à la fois des compétences techniques, une posture thérapeutique claire et une véritable confiance en vous.

À l'issue de la formation, vous serez prêt à ouvrir votre cabinet de consultations, exercer en libéral, intervenir en associations, entreprises ou structures spécialisées, développer une activité alignée avec vos valeurs.



Formation disponible en e-learning  
[www.e-learning-formation.com](http://www.e-learning-formation.com)

## 3 MODULES PAR CORRESPONDANCE

### Module 1 : Développement psychologique de l'enfant

1 devoir final de 30 pages

Formatrice : Cathy Damiano

Notion d'inconscient - Les stades libidinaux  
Stade oral (0 à 12 mois) - Stade anal (2ème et 3ème année)  
Stade phallique (de la 3ème à la 4ème année) - Stade œdipien Notions de fixation et de régression  
De la vie fœtale à la petite enfance - Naissance et période néo-natale  
Approche psychanalytique de la naissance  
La naissance - L'enfant réel - L'accouchement  
La première année Développement neuro-psychique, affectif  
L'enfant dans sa deuxième année - La marche  
L'apprentissage du non - Maturation et contrôle sphinctérien  
Education et relation - Evolution des conduites  
Le langage - L'imaginaire - Le mensonge - Les peurs enfantines  
La différenciation sexuelle - Bases physiologiques - Le jeu  
L'enfant et son environnement - La famille - Le père - La fratrie  
Conflits familiaux et divorce - L'adoption  
L'école - La socialisation de l'enfant - La crèche - L'école maternelle  
Les difficultés scolaires - Autres écoles, autres pédagogies  
Conséquences de type d'éducation  
Autres cultures, autres pères, autres mères  
Culture et perception de l'enfant

### Module 2 : Psychanalyse

1 devoir final de 30 pages

Formatrice : Mélanie Godin

Vie et œuvre de Freud  
Anna Freud le moi et les mécanismes de défense  
Adler et la compensation par l'effort et le complexe d'infériorité  
Groddeck : le ça  
Bettelheim : les rites d'initiation à travers les blessures symboliques  
Jung et l'inconscient collectif  
Dynamique des images oniriques - Le soi  
Mélanie Klein et la psychanalyse des enfants - Lacan - Françoise Dolto...

### Module 3 : Psychopathologie de l'adulte

1 devoir final de 30 pages

Formatrice : Cathy Damiano

Approche des maladies mentales  
Pathologies névrotiques : névroses d'anxiété, hystérie, phobies, névrose obsessionnelle..  
Les psychoses schizophrénie, bouffées délirantes...  
Les troubles d'humeur : manie, mélancolie, dépression, psychose maniaco-dépressive  
Traitement des troubles dépressifs - Les états limites  
La confusion mentale - Etats démentiels  
Toxicomanies et alcoolisme...

### MODULES À LA CARTE EN OPTION : (détail pages 32-33)

PSYCHOSOMATIQUE - PSYCHOLOGIE SOCIALE  
PSYCHOPATHOLOGIE DE L'ENFANT - PSYCHOPATHOLOGIE DE L'ADOLESCENT  
THÉRAPIE, PHYSIQUE QUANTIQUE & NEUROSCIENCES  
HYPNOSE ERICKSONIENNE - PNL & COMMUNICATION

## 3 COURS (MINIMUM) DE 5 JOURS

À CHOISIR PARMIS LES SUIVANTS

### THÈME - PNL & COMMUNICATION - VISIO

Formatrice : Cathy Damiano -

Du 6 au 10 juin 2026 ou Du 12 au 16 juin 2027

Optimisation des ressources de chacun - Mise en place des compétences pour conduire un entretien - Mise en place de l'objectif  
Techniques de l'ancrage, du recadrage - Gestion des conflits ...

### THÈME - ACCOMPAGNEMENT DES PERSONNES EN FIN DE VIE

Formatrice : Annick Guichardon **PRÉSENTIEL**

Du 5 au 9 septembre 2026 ou Du 2 au 6 octobre 2027

Ce cours permettra à chacun de travailler en groupe sur la notion des deuils individuels, de contacter ses émotions, d'acquiescer un savoir-faire, d'avoir une approche réaliste vers l'autre, tout en s'occupant de soi-même. L'objectif est d'apprendre à accompagner des personnes souffrantes à entrer en communication avec elle-même, avec le personnel soignant et accompagnant, afin qu'elles mobilisent leurs ressources pour trouver la sérénité

### THÈME - L'ENFANT INTÉRIEUR Formatrice : Cathy Damiano - VISIO

Du 19 au 23 septembre 2026 ou Du 18 au 22 septembre 2027

Ce travail vise à rencontrer, apprivoiser et guider l'enfant vulnérable qui vit au plus profond de l'être. Cette approche réunifie la personne et lui permet d'accéder à son authenticité, sa joie, sa spontanéité. Ce stage vous permettra d'approfondir et d'expérimenter des techniques de transformation en psychothérapie : PNL, visualisation, art-thérapie, symbolisme...

Le couple et les troubles de l'attachement - La sexualité et le couple  
Parentalité : changements et remaniements pour le couple.

### THÈME - LE COUPLE ET LA RELATION - VISIO

Formatrice : Anaëlle DUPRÉ

Du 10 au 14 octobre 2026 ou Du 13 au 17 février 2027  
ou Du 17 au 21 avril 2027

Ce stage a pour objectif d'aborder le thème du couple et de la relation afin de développer et d'étendre vos connaissances. Dynamiques de couple, stades et composantes de celui-ci : nous traiterons également de la rencontre, du lien et des différents aspects affectifs de l'attachement, des traditions les plus ancestrales à la société contemporaine qui est la nôtre.

### THÈME - L'INCONSCIENT EN PSYCHOTHÉRAPIE - VISIO

Formatrice : Cathy Damiano

Du 7 au 11 novembre 2026 ou Du 15 au 19 mai 2027

Une rencontre avec l'inconscient à travers ses symboles et archétypes dans une perspective jungienne. L'expérimentation de différents outils pour explorer l'inconscient et évoluer sur le chemin de l'individuation : le rêve éveillé, l'art-thérapie, le conte thérapeutique...

### THÈME - LA FAMILLE EN PSYCHOTHÉRAPIE - VISIO

Initiation à la Psychogénéalogie Formatrice : Cathy Damiano

Du 5 au 9 décembre 2026 ou Du 24 au 28 avril 2027

A la lumière de la psychogénéalogie, une rencontre avec notre propre histoire familiale transgénérationnelle pour repérer les schémas répétitifs, les loyautés invisibles...

**CONTENU** - Durée approximative : 8 à 12 mois

**NOMBRE D'HEURES : 396**

- 2 modules par correspondance
- Auto-évaluation : QCM en ligne
- 2 cours de 5 jours en **VISIO** (60 h)

*Il est nécessaire d'avoir commencé le module 1 pour s'inscrire aux cours en visio*

## SERVICE +

*Stage en institution qui peut débiter un mois après votre inscription. Demandez-nous la convention.*

## MÉTHODES D'ÉVALUATION *moyenne 10/20*

- 1 devoir final de 30 pages à la fin de chaque module, soit 2 au total

## VALIDATION

### CERTIFICAT DE **SEXOTHÉRAPEUTE**

#### Réglementation

*Le titre de Sexothérapeute est libre, ce qui signifie qu'il n'est pas réglementé par une législation spécifique. Ainsi, vous avez la possibilité d'exercer cette profession sans obligation d'appartenance à un syndicat.*

## TARIFS

### MODALITES DE RÈGLEMENT

- par carte bancaire sur [www.cerfpa.com](http://www.cerfpa.com)
- par chèques • par virement

### • LE MODULE PAR CORRESPONDANCE : 294 €

Envoi gratuit pour la France  
Envoi hors France : + 15 €

PAIEMENT EN 6 FOIS : 6 mensualités X 49 €

PAIEMENT EN 2 FOIS :

(30% à la commande : 88,20 €  
solde 70% le mois suivant : 205,80 €)

### • LE COURS DE 5 JOURS EN VISIO : 590 €

PAIEMENT EN 4 FOIS : 147,50 € X 4 mois



## Devenez Sexothérapeute : Accompagnez l'intimité, transformez des vies

La sexualité est au cœur de l'équilibre personnel et relationnel. Pourtant, elle reste souvent entourée de silence, de doutes, de blessures ou de souffrances. Se former à la sexothérapie, c'est choisir d'ouvrir un espace de parole bienveillant et sécurisant, où chacun peut déposer ce qui est difficile... et retrouver confiance.

La sexologie est l'étude de la sexualité humaine dans toutes ses dimensions. Elle s'intéresse au développement sexuel, aux relations intimes, aux comportements sexuels et affectifs, en intégrant les aspects physiologiques, psychologiques, sociaux et culturels.

Véritable science humaine au carrefour du corps et de l'esprit, la sexologie prend en compte aussi bien les mécanismes biologiques que le fonctionnement émotionnel et psychique de l'individu. La sexualité est profondément liée à la psychologie : le premier organe sexuel est le cerveau. Peur de la performance, manque d'estime de soi, difficultés de communication, blessures relationnelles ou héritages familiaux influencent directement la vie intime. C'est sur ces leviers essentiels que le sexothérapeute intervient.

Lorsque la sexualité devient source de souffrance, de blocages ou de conflits, le sexothérapeute offre un espace d'écoute, de compréhension et d'accompagnement personnalisé. Il aide les personnes et les couples à se reconnecter à leur désir, à retrouver une intimité épanouie et une relation harmonieuse.

En vous formant à la sexothérapie, vous choisissez un métier porteur de sens, profondément humain et en forte demande. Grâce à vous, des couples se reconstruisent, des individus s'épanouissent et des vies se transforment.

Cette formation complète vous transmet des bases solides, des outils concrets et une posture professionnelle claire pour vous installer en toute confiance.

## VOTRE NOUVELLE VIE PROFESSIONNELLE !

A l'issue de cette formation, vous pourrez ouvrir votre cabinet privé et exercer en libéral, intervenir en associations, structures spécialisées ou centres de soins, développer une activité en ligne grâce aux consultations à distance.



Formation disponible en e-learning  
[www.e-learning-formation.com](http://www.e-learning-formation.com)

## 2 MODULES PAR CORRESPONDANCE

### Module 1 : Développement psychologique de l'enfant

1 devoir final de 30 pages

Formatrice : Mélanie Godin

Notion d'inconscient - Les stades libidinaux  
Stade oral (0 à 12 mois) - Stade anal (2ème et 3ème année)  
Stade phallique (de la 3ème à la 4ème année) - Stade œdipien  
Notions de fixation et de régression  
De la vie fœtale à la petite enfance - Naissance et période néo-natale  
Approche psychanalytique de la naissance  
La naissance - L'enfant réel - L'accouchement  
La première année Développement neuro-psychique, affectif  
L'enfant dans sa deuxième année - La marche  
L'apprentissage du non - Maturation et contrôle sphinctérien  
Education et relation - Evolution des conduites  
Le langage - L'imaginaire - Le mensonge - Les peurs enfantines  
La différenciation sexuelle - Bases physiologiques - Le jeu  
L'enfant et son environnement - La famille - Le père - La fratrie  
Conflits familiaux et divorce - L'adoption  
L'école - La socialisation de l'enfant - La crèche - L'école maternelle  
Les difficultés scolaires - Autres écoles, autres pédagogies  
Conséquences de type d'éducation  
Autres cultures, autres pères, autres mères  
Culture et perception de l'enfant

### Module 2 : Sexologie - 1 devoir final de 30 pages

Formatrice : Anaëlle Dupré

Histoire de la sexologie - Les fondements de la sexualité humaine  
Le développement psychosexuel de l'enfant  
Stade oral, anal, phallique  
Complexe de castration et complexe d'Œdipe  
Adolescence et sexualité - Puberté et adolescence  
L'identité sexuelle - L'homosexualité - Le désir sexuel  
Manque et absence de désir - L'érotisme - La pornographie  
Le fantasme - Sexualité féminine - Sexualité masculine  
Le couple et la sexualité - Dysfonctions  
La contraception - Sexualité de la femme enceinte  
Sexualité et ménopause et andropause  
Psychopathologie - Principaux tableaux cliniques  
Les paraphilies - Les dysphories de genre - Le travestisme  
Les addictions - MST chez l'homme et la femme  
SIDA et sexualité - Violences sexuelles et sexologie  
Les consultations en sexologie : entretien, diagnostic, éthique  
Les différentes approches

### MODULES À LA CARTE EN OPTION : (détail pages 32-33)

PSYCHOPATHOLOGIE DE L'ADULTE

LES DIFFÉRENTES APPROCHES EN RELAXATION

LE COUPLE

HYPNOSE ERICKSONIENNE

PSYCHANALYSE

## 2 COURS DE 5 JOURS EN VISIO de 9h à 17h

À effectuer dans l'ordre de votre choix

### THÈME - SEXOLOGIE ET THÉRAPIE

Du 9 au 13 janvier 2027 ou Du 5 au 9 juin 2027

Formatrice : Anaëlle Dupré

*Ce cours a pour but de développer vos connaissances et vos capacités à établir un diagnostic afin de répondre de manière pertinente aux divers sujets rencontrés en sexologie.*

#### Histoire de la sexologie et de la sexualité

Qu'est-ce que la sexologie ? - Vocabulaire et définitions cliniques  
Aspects pluridisciplinaires et domaines d'études

#### Sciences humaines et médecine sexuelle

Anatomie et endocrinologie - Aspects biologiques, physiologiques et somatiques des troubles liés à la sexualité

Études et découvertes liées au plaisir - Reproduction et processus

#### Sexologie contemporaine

Identification sexuelle et transition de genre

Homosexualité et orientations sexuelles

Réseaux sociaux et pornographie : Quels impacts ?

Couple et sexualité - Pratiques sexuelles et préférences

#### Les troubles et dysfonctions sexuelles

Reconnaissance des différents troubles liés à la sexualité et bilans cliniques

Troubles ou difficultés sexuelles - Handicaps et sexualité

Sexualité et cycle de la vie - Victimologie et impacts - Paraphilies

#### Les approches thérapeutiques

Déroulement d'une consultation : Analyse, bilan et diagnostic

Transfert et contre-transfert - Accompagnement et méthodologie : approches psychanalytiques, TCC, EMDR... Victimologie et thérapie

Prévention et sensibilisation : IST, MST, IVG, contraception, droits et aspects juridiques - Statuts juridiques du professionnel en sexologie : droits, devoirs et obligations

### THÈME - LE COUPLE & LA RELATION

Du 10 au 14 octobre 2026 ou Du 13 au 17 février 2027

ou Du 17 au 21 avril 2027

Formatrice : Anaëlle Dupré

*Ce cours a pour objectif d'aborder le thème du couple et de la relation afin de développer et d'étendre vos connaissances.*

#### La rencontre

La rencontre et la découverte de l'autre - La découverte du Soi  
Qu'est-ce qu'un couple ? Traditions et définitions

#### La relation : stades et composantes

Les différents stades et l'évolution de la relation - Cultures, valeurs et religions - Les différents profils de relations et les dynamiques de couple  
Évolution du lien affectif - Les relations contemporaines et les différents types d'attachement

#### Relations : communication et aspects affectifs

La communication et les émotions au sein de la relation - Les troubles de l'attachement - Séparation, divorce, adultère, maladie, les finances...

#### Intimité et sexualité

Le lien charnel et physique - L'exploration et la découverte d'une sexualité commune : évolution de la sexualité dans le couple

La communication érotisée et les besoins de chacun

**CONTENU** - Durée approximative : 8 à 12 mois

**NOMBRE D'HEURES : 396**

- 2 modules par correspondance
- Auto-évaluation : QCM en ligne
- 2 cours de 5 jours en **VISIO** (60 h)

*Il est nécessaire d'avoir commencé le module 1 pour s'inscrire aux cours en visio*

## SERVICE +

*Stage en institution qui peut débuter un mois après votre inscription. Demandez-nous la convention.*

**MÉTHODES D'ÉVALUATION** *moyenne 10/20*

- 1 devoir final de 30 pages à la fin de chaque module, soit 2 au total

## VALIDATION

**CERTIFICAT DE THÉRAPEUTE DE COUPLE**

### Réglementation

*Le titre de Thérapeute de Couple est libre, ce qui signifie qu'il n'est pas réglementé par une législation spécifique. Ainsi, vous avez la possibilité d'exercer cette profession sans obligation d'appartenance à un syndicat.*

## TARIFS

### MODALITES DE RÈGLEMENT

- par carte bancaire sur [www.cerfpa.com](http://www.cerfpa.com)
- par chèques • par virement

### • LE MODULE PAR CORRESPONDANCE : 294 €

Envoi gratuit pour la France  
Envoi hors France : + 15 €

PAIEMENT EN 6 FOIS : 6 mensualités X 49 €

PAIEMENT EN 2 FOIS :

(30% à la commande : 88,20 €  
solde 70% le mois suivant : 205,80 €)

### • LE COURS DE 5 JOURS EN VISIO : 590 €

PAIEMENT EN 4 FOIS : 147,50 € X 4 mois



## Soyez un acteur du changement dans la vie des couples en devenant Thérapeute de Couple

Les relations amoureuses sont au cœur de nos vies. Pourtant, les couples traversent aujourd'hui des défis de plus en plus complexes : problèmes de communication, conflits récurrents, infidélité, perte de connexion émotionnelle...

Quand la communication se rompt, que la distance s'installe ou que la souffrance devient trop lourde, de nombreux couples cherchent un espace sûr pour se retrouver, se comprendre ou parfois se séparer avec respect.

### Et si vous pouviez devenir la personne qui aide ces couples à se retrouver ?

Devenir Thérapeute de Couple, c'est offrir cet espace.

C'est aider deux personnes à se comprendre autrement, à mettre des mots sur ce qui fait mal, à retrouver du sens, du respect et parfois un nouveau chemin.

C'est un métier d'écoute, de présence et d'engagement, qui permet de contribuer concrètement au mieux-être relationnel.

Cette formation s'adresse à celles et ceux qui souhaitent accompagner l'humain avec justesse, dans les moments sensibles de la vie relationnelle :

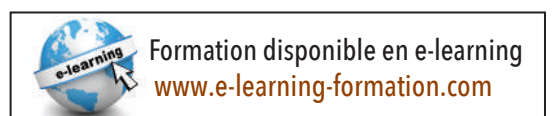
Difficultés de communication, besoins émotionnels insatisfaits, crises liées aux grandes étapes de la vie (naissance d'un enfant, adolescence, maladie, recomposition familiale, chômage, infidélité, retraite...) : autant de situations auxquelles vous pourrez apporter votre savoir-faire et savoir-être.

Vous développerez à la fois un savoir-faire méthodologique et un savoir-être relationnel : une posture sécurisante, neutre, structurée et profondément humaine.

Cette formation vous permet d'acquérir toutes les compétences nécessaires pour accompagner efficacement les couples en difficulté, à les aider à identifier les sources profondes de leurs désaccords, à apaiser leurs tensions, à renouer le dialogue et à envisager de nouvelles perspectives relationnelles.

### Donnez un nouvel élan à votre vie professionnelle

La majorité des Thérapeutes de Couple exercent aujourd'hui en cabinet privé, bénéficiant d'une activité porteuse de sens, d'une grande autonomie et d'une demande croissante.



## 2 MODULES PAR CORRESPONDANCE

### Module 1 : Développement psychologique de l'enfant

1 devoir final de 30 pages

Formatrice : Mélanie Godin

Notion d'inconscient - Les stades libidinaux  
Stade oral (0 à 12 mois) - Stade anal (2ème et 3ème année)  
Stade phallique (de la 3ème à la 4ème année) - Stade œdipien  
Notions de fixation et de régression  
De la vie fœtale à la petite enfance - Naissance et période néo-natale  
Approche psychanalytique de la naissance  
La naissance - L'enfant réel - L'accouchement  
La première année Développement neuro-psychique, affectif  
L'enfant dans sa deuxième année - La marche  
L'apprentissage du non - Maturation et contrôle sphinctérien  
Education et relation - Evolution des conduites  
Le langage - L'imaginaire - Le mensonge - Les peurs enfantines  
La différenciation sexuelle - Bases physiologiques - Le jeu  
L'enfant et son environnement - La famille - Le père - La fratrie  
Conflits familiaux et divorce - L'adoption  
L'école - La socialisation de l'enfant - La crèche - L'école maternelle Les  
difficultés scolaires - Autres écoles, autres pédagogies  
Conséquences de type d'éducation  
Autres cultures, autres pères, autres mères  
Culture et perception de l'enfant

### Module 2 : Le couple - 1 devoir final de 30 pages

Formatrice : Mélanie Godin

L'histoire du couple - Les débuts - La fin du patriarcat et l'apparition  
du lien égalitaire - Le lien marital - L'évolution du lien homme-femme  
Le mariage pour tous - L'avenir du lien social  
La perte du lien avec le père - Les composants de la relation  
Le lien intersubjectif  
Le narcissisme ou l'importance de l'estime de soi - L'intimité  
La structuration du couple humain - Approche sociologique de la  
relation de couple - La création de la relation  
La collusion du couple humain - Le choix du conjoint en psychanalyse,  
en systémique, en sociologie - Le choix virtuel par l'internet  
L'amour - Les paradoxes de l'amour - La chimie de l'amour  
Le couple amour/haine - La crise et les conflits  
La lune de miel - La manipulation affective et l'emprise  
Les recherches de Gottman et Silver sur le conflit  
La communication dans le couple - La jalousie  
« Adulte erre » ou l'infidélité - La sexualité - Les dysfonctionnements  
de la sexualité - L'approche psychodynamique - L'approche cogni-  
tivo-comportementale - Les troubles de l'orgasme et de l'excitation  
chez la femme - Les dysfonctions sexuelles masculines  
La baisse du désir - Les traitements - Devenir parents - La séparation et  
la fin du couple - Le divorce - Vivre en solo - Les différentes thérapies  
familiales et de couple - Le conseiller conjugal - Les thérapies fami-  
liales systémiques et les thérapies de couple psychanalytiques  
La médiation familiale

### MODULES À LA CARTE EN OPTION : (détail pages 32-33)

PSYCHANALYSE - SEXOLOGIE  
THÉRAPIE, PHYSIQUE QUANTIQUE & NEUROSCIENCES  
HYPNOSE ERICKSONIENNE - PNL & COMMUNICATION

## 2 COURS DE 5 JOURS EN VISIO de 9h à 17h

À effectuer dans l'ordre

### COURS 1 - LE COUPLE & LA RELATION

Formatrice : Anaëlle Dupré

Du 10 au 14 octobre 2026 ou Du 13 au 17 février 2027  
ou Du 17 au 21 avril 2027

Ce cours a pour objectif d'aborder le thème du couple et de la relation afin  
de développer et d'étendre vos connaissances.

**La rencontre** : La rencontre et la découverte de l'autre - La découverte du  
Soi - Qu'est-ce qu'un couple ? Traditions et définitions

**La relation : stades et composantes** : Les différents stades et l'évolution  
de la relation - Cultures, valeurs et religions - Les différents profils de  
relations et les dynamiques de couple - Évolution du lien affectif - Les  
relations contemporaines et les différents types d'attachement

**Relations : communication et aspects affectifs** : La communication et les  
émotions au sein de la relation - Les troubles de l'attachement - Séparation,  
divorce, adultère, maladie, les finances...

**Intimité et sexualité** : Le lien charnel et physique - L'exploration et la  
découverte d'une sexualité commune : évolution de la sexualité dans le  
couple - La communication érotisée et les besoins de chacun - Désir et  
plaisir : dysfonctions et désaccords - Les différences : Thérapies de couple  
et thérapies couple sexologie

### COURS 2 - LES THÉRAPIES DE COUPLE

Formatrice : Anaëlle Dupré

Du 14 au 18 novembre 2026 ou Du 4 au 8 septembre 2027

Ce cours a pour objectif de vous préparer aux diverses situations aux-  
quelles vous pourriez être confronté lors de votre future pratique. Nous  
allons aborder les différentes analyses, approches et accompagnements.  
Nous verrons également les différences entre une thérapie de couple et  
une thérapie de couple sexothérapeutique à travers des études de cas.

#### Les thérapies de couple

Pourquoi entamer une thérapie de couple ? - Thérapie de couple ou sexo-  
thérapie ? - Approches psychanalytiques et cliniques

#### Le rôle du professionnel

Le positionnement professionnel - La neutralité, projection, transfert et le  
contre-transfert - La prise en considération des besoins des partenaires :  
l'espace de chacun

#### La thérapie de couple et sexothérapie : processus

La rencontre : la demande des partenaires et la demande commune  
L'anamnèse et l'analyse fonctionnelle - Facteurs historiques, éléments  
biographiques et environnementaux  
Événements déclencheurs / Événements précipitants initiaux  
Les mécanismes de défense - Les différentes approches : un accompagne-  
ment sur mesure - Le suivi et la fin de la thérapie : le bon moment

#### Déroulement d'une consultation de couple type

Étude de cas - Cas pratiques et mises en situation - Outils thérapeutiques

#### Déroulement d'une consultation de couple type en sexothérapie

Étude de cas - Cas pratiques et mises en situation - Outils thérapeutiques

**CONTENU** - Durée approximative : 8 à 12 mois

**NOMBRE D'HEURES : 258**

- 1 module par correspondance
- Auto-évaluation : QCM en ligne
- 3 cours de 5 jours en **VISIO** (90h)

**MÉTHODES D'ÉVALUATION** moyenne 10/20

- 1 devoir final de 30 pages à la fin du module

**VALIDATION**

CERTIFICAT DE COMPÉTENCES  
PROFESSIONNELLES DE **MAÎTRE-PRATICIEN  
EN HYPNOSE ERICKSONIENNE**

agrée par la Fédération Européenne Des Écoles 

### Réglementation

Le titre de Maître-Praticien en hypnose Ericksonienne est libre, ce qui signifie qu'il n'est pas réglementé par une législation spécifique. Ainsi, vous avez la possibilité d'exercer cette profession sans obligation d'appartenance à un syndicat.

**TARIFS**

MODALITES DE RÈGLEMENT

- par carte bancaire sur [www.cerfpa.com](http://www.cerfpa.com)
- par chèques • par virement

• **LE MODULE  
PAR CORRESPONDANCE : 294 €**

Envoi gratuit pour la France  
Envoi hors France : + 15 €

PAIEMENT EN 6 FOIS : 6 mensualités X 49 €

PAIEMENT EN 2 FOIS :

(30% à la commande : 88,20 €  
solde 70% le mois suivant : 205,80 €)

• **LES 3 COURS  
DE 5 JOURS EN VISIO : 1 190 €**

PAIEMENT EN 10 FOIS : 119 € X 10 mois



**CERTIFICAT DE COMPÉTENCES PROFESSIONNELLES**

LE CERFPA, Première école à être reconnue par la Fédération Européenne Des Écoles (FEDE) pour préparer le Certificat de Compétences Professionnelles DE MAÎTRE-PRATICIEN EN HYPNOSE ERICKSONIENNE

### Offrez les clés du changement intérieur !

Et si vous pouviez accompagner une personne vers ses propres ressources, là où tout semble bloqué ? Grâce aux techniques de l'Hypnose Ericksonienne, vous guidez les personnes vers un état de conscience modifié, un espace intérieur particulier où l'inconscient devient un allié puissant.

Dans cet état, les résistances s'apaisent. Les solutions émergent. Les ressources oubliées réapparaissent. Accompagnées avec bienveillance et sécurité, les personnes que vous recevez peuvent puiser en elles de nouvelles forces, choisir leurs propres réponses et initier une transformation intérieure durable.

### Une approche reconnue et respectueuse

Créée par le psychiatre américain Milton H. Erickson, cette méthode est aujourd'hui reconnue comme une thérapie brève efficace dans de nombreux domaines : angoisse et anxiété, dépression, troubles psychosomatiques, insomnies, phobies, dépendances, gestion du stress, confiance en soi...

Elle s'applique également à des objectifs concrets et ciblés : arrêt du tabac, perte de poids, préparation à un examen, accompagnement avant une intervention médicale...

L'Hypnose Ericksonienne ne force rien. Elle respecte le rythme et l'histoire de chacun.

Le praticien utilise des suggestions indirectes, des métaphores, des histoires, un langage subtil qui permet à l'inconscient de découvrir lui-même les solutions les plus justes.

### Devenir Maître-Praticien en Hypnose Ericksonienne : un métier profondément humain

Choisir de devenir praticien en hypnose ericksonienne, c'est décider d'accompagner des transformations profondes tout en respectant l'unicité de chaque individu.

À l'issue de cette formation, vous pourrez exercer en cabinet privé, intervenir ponctuellement en hôpitaux, cliniques ou structures spécialisées, développer une activité indépendante, valorisante et alignée avec vos valeurs



## 3 COURS EN VISIO DE 5 JOURS de 9h à 17h

À effectuer dans l'ordre

### 1 MODULE PAR CORRESPONDANCE

**Module : L'Hypnose Ericksonienne** - 1 devoir final de 30 pages  
Formateur : Claude Baumel

**Neurosciences et hypnose** : Les capacités cognitives sous hypnose  
Les régions cérébrales - Les cartes corticales - Les réseaux impliqués dans l'induction hypnotique Le réseau par défaut - Le réseau exécutif  
Le réseau de saillance - Mesures de l'hypnose et de l'hypnotisabilité  
Les échelles de susceptibilité - L'hypnose au bloc opératoire...

**La communication neuronale** : Les différents neurotransmetteurs  
Les neurotransmetteurs - Les neurones miroirs - La neuroplasticité  
L'impact de conditions de vie sur la neurogénèse

**Neurosciences, sommeil et rêve** : Cycles de sommeil - Pathologies :  
La narcoleptie - Le syndrome d'apnée du sommeil - Les parasomnies  
Le somnambulisme - Les terreurs nocturnes - Syndrome des jambes sans repos - **Ondes cérébrales et méditation - Différentes techniques en hypnose** Les effets thérapeutiques de l'hypnose - Les hormones du stress - Les indications de l'hypnose

**L'origine de l'hypnose** - Franz Anton Mesmer : Techniques utilisées  
Les passes - Les méthodes collectives - La crise magnétique  
Le somnambulisme - **L'hypnose et Freud** - La technique  
Son utilisation de l'hypnose en thérapie - L'abandon de l'hypnose

**Notion d'inconscient** : Forces d'auto guérison  
Comment Freud découvre l'inconscient

**Approche jungienne de l'inconscient** - L'inconscient collectif  
Principaux archétypes - Persona - Ombre - L'ombre et sa projection -  
L'hypnose et la psychanalyse après Freud - L'empathie - James Braid  
Milton Erickson : La créativité en thérapie et de l'hypnose  
La relation thérapeutique en hypnose éricksonienne -  
L'originalité de l'approche Ericksonienne - Techniques Hypnotiques  
Le Milton modèle ou le langage du changement - Utiliser la métaphore

**Différents modèles de métaphores** : La métaphore qui guérit - Méta-  
phore et physiologie - Les métaphores thérapeutiques - La métaphore  
artistique - Les métaphores de changement - Encourager une rechute  
Favoriser une action en s'y opposant - Insister sur ce qui est positif

**Hypnose et inconscient** : L'interaction hypnotiseur / hypnotisé/Feed-  
back - Congruence-incongruence

**Les suggestions indirectes** : L'implication - Séquence d'acceptation  
Le questionnement - Le lien - Le double lien - La suggestion composée -  
Le truisme - La suggestion liée au temps - L'allusion ...

**Les suggestions ouvertes** : Les suggestions post-hypnotiques  
Le saupoudrage - La confusion - La saturation - La surprise

**Déroulement de la transe hypnotique** L'entretien préalable ou  
l'anamnèse - L'induction - Le pacing -Les comportements externes  
Patterns du langage - La reformulation - Acceptation et utilisation  
La respiration - Le choix des mots - La ratification - Approfondir la transe  
Le réveil - La catalepsie - La suggestibilité - La dissociation  
L'amnésie post-hypnotique - La régression en âge

**La création de faux souvenirs** : La mémoire - L'Hypermnésie  
L'anesthésie et l'analgésie

**Hypnose et douleur** - La mémoire de la douleur - Neuroanatomie des  
Émotions - **L'effet placebo - Principes d'Épigénétique**  
L'impact de l'environnement - Les hallucinations - Le signaling  
L'écriture automatique - La dépersonnalisation - Les signes mineurs de  
l'état hypnotique - La prescription de tâches - Les tâches d'apprentissage

**L'auto-hypnose - Auto-suggestion & phobies...**

**MODULE À LA CARTE EN OPTION** : (détail pages 32-33)  
THÉRAPIE, PHYSIQUE QUANTIQUE & NEUROSCIENCES

### COURS 1 - PRATIQUE DE L'HYPNOSE

Formatrice : Anne Lobstein

Du 24 au 28 octobre 2026

Le rôle du conscient et de l'inconscient  
Être praticien aujourd'hui  
Empathie, accompagnement  
Le Milton Modèle : parler flou avec précision  
Déroulement d'une séance - Anamnèse  
Détermination d'objectifs  
Reformulation - Le VAK - Les techniques d'induction  
Travail sur confiance en soi - Etat de stress  
Le lieu ressource - La personne ressource  
Tests de suggestibilités - Feed-back..

### COURS 2 - ADDICTIONS ET ESTIME DE SOI

Formatrice : Anne Lobstein

Du 28 novembre au 2 décembre 2026

Les métaphores - Les suggestions, le signaling  
Les phobies  
Les tocs - Les traumatismes  
La dissociation - La double dissociation  
Les addictions en détails : tabac, alcool, boulimie, anorexie  
La lévitation - L'écran mental  
La dépression  
Les troubles du sommeil - Le stress  
Le manque de confiance  
L'amnésie et la distorsion du temps  
La douleur - Le gant magique ...

### COURS 3 - PRATIQUE ET SUPERVISION

Formatrice : Anne Lobstein

Du 23 au 27 janvier 2027

Les comportements compulsifs  
La voix off  
Les problèmes dermatologiques  
Les acouphènes  
Coupure de liens toxiques  
Le deuil  
Déplacement de souvenirs pénibles  
Le burn-out  
Technique d'encliquetage

**CONTENU** - Durée approximative : 12 mois

**NOMBRE D'HEURES : 564**

- 3 modules par correspondance
- 2 cours de 5 jours en **VISIO** (60h)

*Il est nécessaire d'avoir commencé le module 1 pour s'inscrire aux cours en visio*

**SERVICE +**

*Stage en institution qui peut débuter un mois après votre inscription. Demandez-nous la convention*

**MÉTHODES D'ÉVALUATION** moyenne 10/20

- 1 devoir final de 30 pages à la fin de chaque module, soit 3 au total

**VALIDATION**

**CERTIFICAT DE RELAXOLOGUE**

**Réglementation**

*Le titre de Relaxologue est libre, ce qui signifie qu'il n'est pas réglementé par une législation spécifique. Ainsi, vous avez la possibilité d'exercer cette profession sans obligation d'appartenance à un*

**TARIFS**

**MODALITES DE RÈGLEMENT**

- par carte bancaire sur [www.cerfpa.com](http://www.cerfpa.com)
- par chèques • par virement

**• LE MODULE PAR CORRESPONDANCE : 294 €**

Envoi gratuit pour la France  
Envoi hors France : + 15 €

**PAIEMENT EN 6 FOIS : 6 mensualités X 49 €**

**PAIEMENT EN 2 FOIS :**  
(30% à la commande : 88,20 €  
solde 70% le mois suivant : 205,80 €)

**• LE COURS DE 5 JOURS EN VISIO : 590 €**  
**PAIEMENT EN 4 FOIS : 147,50 € X 4 mois**



**Devenez Relaxologue et accompagnez le retour au calme**

Dans un monde où tout va toujours plus vite, le stress, la fatigue mentale et les tensions physiques font partie du quotidien de nombreuses personnes.

Et si vous deveniez celui ou celle qui aide à ralentir, à respirer, à relâcher ?

Devenir relaxologue, c'est apprendre à guider les autres vers un mieux-être profond, durable et accessible.

Mêlant sophrologie, techniques de respiration, relaxation, visualisation créative et travail psychocorporel, la relaxologie offre des outils puissants pour accompagner chacun vers un mieux-être durable, à gérer le stress, apaiser les émotions et retrouver un équilibre durable.

Le Relaxologue est un véritable acteur du bien-être et du développement personnel.

Grâce à un accompagnement personnalisé, il aide adultes, adolescents et enfants à retrouver un équilibre, à apaiser les tensions et à renforcer les ressources naturelles de chacun, grâce à des techniques adaptées pour :

- Gérer le stress et les émotions
- Faciliter la détente profonde, la relaxation et le lâcher-prise
- Retrouver calme et détente
- Se reconnecter au corps et à l'instant présent
- Développer le ressenti et l'harmonie intérieure

Vous apprendrez à adapter vos séances aux besoins spécifiques : gestion du stress, troubles du sommeil, préparation à un examen, accompagnement en période de changement, prévention du burn-out...

Cette pratique douce et humaine permet de créer un espace de bien-être profond, tout en offrant une activité valorisante et enrichissante sur le plan humain .

**Une profession pleine de sens dans un monde agité**

La majorité des relaxologues exercent en cabinet libéral, mais il est également possible d'intervenir en milieu hospitalier, en entreprise, dans les établissements scolaires, maisons de retraite, centres de bien-être ou de remise en forme.

## 3 MODULES PAR CORRESPONDANCE

### Module 1 : Relaxologie Niveau 1

1 devoir final de 30 pages

Les bases de la relaxation - Comprendre et intégrer ses bienfaits  
Relaxation, Stress et Maladies

Les différents niveaux de vigilance (Bêta, Alpha, Thêta, Delta)

La suggestibilité (Les pensées positives, Lois de la suggestion,  
suggestibilité en état Alpha et Thêta) - Les positions

Le Terpnos Logos - Les différentes respirations

Schéma corporel - Le Lâcher Prise - Visualisations positives...

### Module 2 : Les différentes approches en relaxation

1 devoir final de 30 pages

Le Training Autogène de Schultz - Historique

Les effets psycho-physiologiques

Divers champs d'applications

La Relaxation Progressive de Jacobson

La relaxation différentielle - Les effets psycho-physiologiques

Champs d'applications - La Sophrologie - Caycedo

Schéma corporel - Les effets psycho-physiologiques

Exercices de Sophronisation de Base Vivantielle

Relaxation pour enfants - Le Jeu

Relaxation pour les enfants difficiles

Création d'une relaxation spécifique

Relaxation de base + Progressive + Training Autogène

### Module 3 : Guider une relaxation

1 devoir final de 30 pages

Déroulement d'une séance de relaxation - L'anamnèse

Entretien Post-Relaxation - Techniques d'approfondissement

Utilisation des couleurs - La descente ou la montée des niveaux

La promenade à la campagne, en bord de mer

Le coucher de soleil - Le jardin secret - Techniques d'ancrage

Le signe signal - Le mot réflexe - Relaxations spécifiques

Fixation du pouce - Pour ceux qui ont peur de fermer les yeux

Fatigue oculaire - Insomnie

Hyper nerveux avec crise de tétanie...

### MODULE À LA CARTE EN OPTION : (détail pages 32-33)

HYPNOSE ERICKSONIENNE

DÉVELOPPEMENT PSYCHOLOGIQUE DE L'ENFANT

PSYCHOPATHOLOGIE DE L'ADULTE

## 2 COURS EN VISIO de 9h à 17h

*À effectuer dans l'ordre de votre choix*

### THÈME - PNL & COMMUNICATION

Formatrice : Cathy Damiano

**Du 6 au 10 juin 2026 ou Du 12 au 16 juin 2027**

Optimisation des ressources de chacun

Mise en place des compétences pour conduire un entretien

Mise en place de l'objectif

Techniques de l'ancrage

L'art de recadrage comme élément de communication

Gestion des conflits avec l'apprentissage de la négociation

### THÈME - TECHNIQUES DE RELAXATION - SOPHROLOGIE

**Du 5 au 9 septembre 2026 ou Du 11 au 15 septembre 2027**

Pratiquer et vivre soi-même les différents types de relaxation et  
sophronisations que vous proposerez à vos clients/patients.

Savoir différencier la relaxation et la sophrologie dans leurs  
spécificités.

Développer vos ressources personnelles :

\* Relativiser

\* Gérer vos émotions et le stress

\* Atteindre le lâcher prise.

Travail autour de la présence du thérapeute relaxologue :

Optimisation de la relation patient/thérapeute.

Pratique et expérimentation :

\* De la relaxation progressive de Jacobson.

\* Du Training autogène du Docteur Shultz.

\* Des différentes sophronisations.

Étude : du stress, des différentes formes de respirations.

Les spécificités de la sophrologie

Définition des états et niveaux de conscience

Emplacement des cinq systèmes.

Apprentissage de la technique du terpnos logos :

\* Placement de la voix et du rythme.

Création de protocole de relaxation et de sophronisation.

**CONTENU** - Durée approximative : 8 à 12 mois  
**NOMBRE D'HEURES : 396**

- 2 modules par correspondance
- Auto-évaluation : QCM en ligne
- 2 cours de 5 jours en **VISIO** (60h)

*Il est nécessaire d'avoir commencé le module 1 pour s'inscrire aux cours en visio*

## SERVICE +

*Stage en institution qui peut débuter un mois après votre inscription. Demandez-nous la convention.*

**MÉTHODES D'ÉVALUATION** *moyenne 10/20*

- 1 devoir final de 30 pages à la fin de chaque module, soit 2 au total

## VALIDATION

CERTIFICAT DE  
**THÉRAPEUTE EN RELATION D'AIDE**

### Réglementation

*Le titre de Thérapeute en relation d'aide est libre, ce qui signifie qu'il n'est pas réglementé par une législation spécifique. Ainsi, vous avez la possibilité d'exercer cette profession sans obligation d'appartenance à un syndicat.*

## TARIFS

### MODALITES DE RÈGLEMENT

- par carte bancaire sur [www.cerfpa.com](http://www.cerfpa.com)
- par chèques • par virement

### • LE MODULE PAR CORRESPONDANCE : 294 €

Envoi gratuit pour la France  
Envoi hors France : + 15 €

PAIEMENT EN 6 FOIS : 6 mensualités X 49 €

PAIEMENT EN 2 FOIS :  
(30% à la commande : 88,20 €  
solde 70% le mois suivant : 205,80 €)

### • LE COURS DE 5 JOURS EN VISIO : 590 €

PAIEMENT EN 4 FOIS : 147,50 € X 4 mois



## Développez les compétences pour accompagner, soutenir et transformer des parcours de vie en devenant Thérapeute en Relation d'Aide

Aujourd'hui, de nombreuses personnes traversent des périodes de fragilité : surcharge émotionnelle, difficultés relationnelles, perte de repères, questionnements professionnels ou personnels...

Il peut s'agir d'une détresse ponctuelle, d'un besoin de soutien dans une situation précise, ou d'une recherche plus globale de mieux-être.

Dans ces moments-là, une écoute authentique peut tout changer.

Le Thérapeute en Relation d'Aide a pour mission d'accompagner ces personnes avec justesse et humanité. Il offre un espace sécurisé où la parole peut se déposer librement, dans une relation fondée sur la confiance, le respect et l'authenticité.

Cette approche thérapeutique repose sur l'écoute active et l'entretien non-directif.

Elle s'appuie sur un principe fondamental : chaque individu possède en lui les ressources nécessaires pour évoluer et s'ajuster au mieux de ses possibilités. Grâce à la qualité de votre présence et de votre posture, vous permettrez à chacun de mobiliser ses ressources et de retrouver sa capacité d'action.

La relation d'aide peut être ponctuelle, centrée sur une difficulté spécifique, et parfois suffire à dénouer une situation.

Elle peut également constituer une première étape vers un travail plus approfondi, si la personne souhaite poursuivre.

Cette souplesse en fait un outil précieux, respectueux du rythme et des choix de chacun.

## VOTRE NOUVELLE VIE PROFESSIONNELLE !

A l'issue de votre formation, vous pourrez exercer en cabinet privé, en complément d'une activité existante, au sein de structures sociales, éducatives ou associatives

Si vous ressentez l'appel d'accompagner l'humain avec authenticité et professionnalisme, cette formation peut marquer le début d'une nouvelle trajectoire.

## 2 MODULES PAR CORRESPONDANCE

### Module 1 : Développement psychologique de l'enfant

1 devoir final de 30 pages

Formatrice : Mélanie Godin

Notion d'inconscient - Les stades libidinaux  
Stade oral (0 à 12 mois) - Stade anal (2ème et 3ème année)  
Stade phallique (de la 3ème à la 4ème année) - Stade œdipien  
Notions de fixation et de régression  
De la vie fœtale à la petite enfance - Naissance et période néo-natale  
Approche psychanalytique de la naissance  
La naissance - L'enfant réel - L'accouchement  
La première année Développement neuro-psychique, affectif  
L'enfant dans sa deuxième année - La marche  
L'apprentissage du non - Maturation et contrôle sphinctérien  
Education et relation - Evolution des conduites  
Le langage - L'imaginaire - Le mensonge - Les peurs enfantines  
La différenciation sexuelle - Bases physiologiques - Le jeu  
L'enfant et son environnement - La famille - Le père - La fratrie  
Conflits familiaux et divorce - L'adoption  
L'école - La socialisation de l'enfant - La crèche - L'école maternelle  
Les difficultés scolaires - Autres écoles, autres pédagogies  
Conséquences de type d'éducation  
Autres cultures, autres pères, autres mères  
Culture et perception de l'enfant

### Module 2 : Relaxologie niveau 1 - 1 devoir final de 30 pages

Les bases de la relaxation  
Comprendre et intégrer ses bienfaits  
Relaxation, stress et maladies  
Divers champs d'application  
Les différents niveaux de vigilance (Bêta, Alpha, Thêta, Delta)  
La suggestibilité (les pensées positives, lois de la suggestion, suggestibilité en état Alpha et Thêta)  
Le Terpnos Logos  
Les différentes respirations  
Le schéma corporel  
Le lâcher prise  
Visualisations positives...

### MODULES À LA CARTE EN OPTION : (détail pages 34-35)

PSYCHOPATHOLOGIE DE L'ENFANT

PSYCHOSOMATIQUE

THÉRAPIE, PHYSIQUE QUANTIQUE & NEUROSCIENCES

PNL & COMMUNICATION

## 2 COURS EN VISIO de 9h à 17h

*À effectuer dans l'ordre de votre choix*

### THÈME - PNL & COMMUNICATION

Formatrice : Cathy Damiano

Du 6 au 10 juin 2026 ou Du 12 au 16 juin 2027

Optimisation des ressources de chacun  
Mise en place des compétences pour conduire un entretien  
Mise en place de l'objectif  
Techniques de l'ancrage  
L'art de recadrage comme élément de communication  
Gestion des conflits avec l'apprentissage de la négociation

### THÈME - TECHNIQUES DE RELAXATION - SOPHROLOGIE

Du 5 au 9 septembre 2026 ou Du 11 au 15 septembre 2027

Pratiquer et vivre soi-même les différents types de relaxation et sophronisations que vous proposerez à vos clients/patients.  
Savoir différencier la relaxation et la sophrologie dans leurs spécificités.

Développer vos ressources personnelles :

- \* Relativiser
- \* Gérer vos émotions et le stress
- \* Atteindre le lâcher prise.

Travail autour de la présence du thérapeute relaxologue :

- \* Optimisation de la relation patient/thérapeute.

Pratique et expérimentation :

- \* De la relaxation progressive de Jacobson.
- \* Du Training autogène du Docteur Shultz.
- \* Des différentes sophronisations.

Étude du stress, des différentes formes de respirations.

Les spécificités de la sophrologie

Définition des états et niveaux de conscience

Emplacement des cinq systèmes.

Apprentissage de la technique du terpnos logos :

- \* Placement de la voix et du rythme.

Création de protocole de relaxation et de sophronisation.

**CONTENU** - Durée approximative : 8 à 12 mois

**NOMBRE D'HEURES : 258**

- 1 module par correspondance
- Auto-évaluation : QCM en ligne
- 3 cours de 5 jours en **VISIO** (90h)

**SERVICE +**

Stage en institution qui peut débuter un mois après votre inscription. Demandez-nous la convention.

**MÉTHODES D'ÉVALUATION** moyenne 10/20

- 1 devoir final de 30 pages

**VALIDATION**

CERTIFICAT DE COMPÉTENCES  
PROFESSIONNELLES DE **COACH DE VIE**

agréé par la Fédération Européenne Des Écoles 

**Réglementation**

Le titre de Coach de vie est libre, ce qui signifie qu'il n'est pas réglementé par une législation spécifique. Ainsi, vous avez la possibilité d'exercer cette profession sans obligation d'appartenance à un syndicat.

**TARIFS**

**MODALITÉS DE RÈGLEMENT**

- par carte bancaire sur [www.cerfpa.com](http://www.cerfpa.com)
- par chèques • par virement

• **LE MODULE  
PAR CORRESPONDANCE : 294 €**

Envoi gratuit pour la France  
Envoi hors France : + 15 €

**PAIEMENT EN 6 FOIS : 6 mensualités X 49 €**

**PAIEMENT EN 2 FOIS :**

(30% à la commande : 88,20 €  
solde 70% le mois suivant : 205,80 €)

• **LES 3 COURS DE 5 JOURS**

**EN VISIO : 1 190 €**

**PAIEMENT EN 10 FOIS : 119 € X 10 mois**



**LE CERFPA, Première école à être reconnue par la Fédération Européenne Des Écoles (FEDE) pour préparer le Certificat de Compétences Professionnelles de COACH de VIE**

**Devenez Coach de Vie et Transformez des Vies – Y Compris la Vôtre !**

Avez-vous déjà ressenti l'envie profonde d'aider les autres à atteindre leur plein potentiel ? De faire une différence réelle dans la vie des gens ? Et si cette passion pouvait devenir votre métier ?

Notre formation de Coach de Vie est conçue pour celles et ceux qui souhaitent accompagner les autres vers plus de clarté, de confiance et d'épanouissement personnel et professionnel en vous offrant des outils concrets, des méthodes

**Devenez une personne qui fait la différence**

En suivant cette formation, vous apprendrez à accompagner des individus et des groupes vers des changements profonds et durables :

- aider à clarifier des objectifs de vie et professionnels
- débloquent des situations complexes
- révéler les forces et les ressources de chaque personne accompagnée
- renforcer la confiance et la motivation
- transformer les obstacles en leviers de réussite

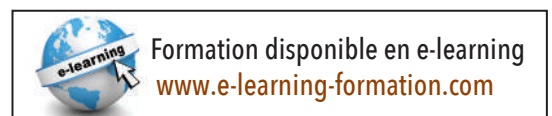
Devenir coach de vie, ce n'est pas "donner des conseils".

C'est apprendre à écouter vraiment, à poser les bonnes questions, à révéler ce qui est déjà là.

Vous apprendrez à accompagner des personnes dans des moments importants de leur vie : choix, doutes, transitions, émotions, changements professionnels ou personnels. Toujours avec bienveillance, respect et authenticité. Chaque accompagnement devient une réussite partagée. La leur... et la vôtre !

**Un métier humain recherché, accessible et porteur d'avenir**

Le métier de coach de vie s'exerce en toute indépendance et offre de nombreuses opportunités dans des secteurs variés : entreprise, formation, sport, image, art, spectacle, développement personnel...



## 1 MODULE PAR CORRESPONDANCE

**Module : Le coaching** - 1 devoir final de 30 pages  
Formatrice : Mélody Lannoy

Le coaching personnel : Comment le définir ?  
Quels sont ses apports et bénéfices ?  
Le coach : Qui est-il ? De quoi a-t-il besoin ?  
Quelles sont ses compétences essentielles ?  
Quelles sont ses valeurs ?  
Quelle est son utilité ?  
La profession de coach  
La personne coachée : Quelle est sa demande ?  
Quelles sont ses attentes ?  
Quelles peuvent être ses résistances ?  
La relation de coaching  
Le transfert - Le contre-transfert  
L'utilisation du transfert  
Lien entre autonomie et transfert  
L'accompagnement coaching : Cadre de la relation  
Les 7 caractéristiques d'un accompagnement  
La tarification, la durée, le lieu  
La déontologie - Le démarrage du coaching  
La rencontre, la création du lien  
Le processus de coaching  
La détermination de l'objectif : A quoi sert un objectif ?  
La clarification et formulation de l'objectif  
Les 6 questions de base  
Exploration de la situation présente  
Questionner la réalité  
Recherche et choix d'options  
Les étapes de l'accompagnement  
La gestion du changement  
La résistance au changement  
Les étapes du processus de deuil  
Les valeurs  
Les ressources  
La perte d'énergie  
Les difficultés relationnelles  
Les difficultés à agir  
Les niveaux logiques  
Les outils du coach  
Le cadrage de l'entretien  
L'écoute - Le questionnement - Le feed-back  
Les ancrages et les ancrages  
Le recadrage de contenu  
Les croyances  
L'identification des priorités

**MODULES A LA CARTE EN OPTION :** (détail pages 32-33)

PNL & COMMUNICATION

THÉRAPIE, PHYSIQUE QUANTIQUE & NEUROSCIENCES

## 3 COURS DE 5 JOURS EN VISIO de 9h à 17h

Formatrice : Mélody Lannoy

### COURS 1 - Du 28 novembre au 2 décembre 2026

#### MAÎTRISER LES FONDAMENTAUX DE LA COMMUNICATION EN COACHING

Développer une communication fluide, claire et impactante  
Créer rapidement une relation de confiance et de connexion  
S'accorder à l'autre pour renforcer la qualité de la relation  
Utiliser le langage comme un levier d'influence positive et de compréhension  
Comprendre le fonctionnement du cerveau pour mieux accompagner le changement  
Décoder la manière dont chacun perçoit et interprète le monde  
Identifier les canaux sensoriels dominants (VAKOG)  
Affiner son sens de l'observation pour mieux comprendre l'autre  
Repérer les filtres qui influencent les perceptions et les comportements  
Comprendre les stratégies mentales qui guident les actions  
Modifier l'expérience interne grâce aux submodalités  
Utiliser la communication indirecte et les métaphores comme outils de transformation  
Agir sur les mécanismes inconscients qui guident pensées et comportements  
Changer de niveau de lecture pour débloquer une situation  
Identifier les schémas inconscients qui pilotent les décisions  
Transformer une intention floue en objectif clair, motivant et atteignable

### COURS 2 - Du 16 au 20 janvier 2027

#### S'APPROPRIER LES OUTILS DU COACH

Acquérir les outils essentiels pour accompagner efficacement un client vers son objectif  
Mobiliser et renforcer les ressources internes du client  
Identifier et dépasser les blocages qui freinent le passage à l'action  
Analyser un objectif avec précision grâce au SCORE  
Structurer un projet clair et motivant avec la stratégie Disney  
Ancrer des ressources adaptées au contexte pour sécuriser le changement  
Utiliser le carré magique pour sortir d'une impasse et élargir les choix possibles  
Transformer les croyances limitantes grâce à l'ancrage spatial  
Comprendre les conflits internes et accompagner leur résolution avec la théorie des parties  
Remplacer un comportement limitant par un comportement plus aidant  
Mises en situation pour intégrer les outils

### COURS 3 - Du 20 au 24 février 2027

#### ACCOMPAGNER LE CHANGEMENT ET INTERVENIR EN ENTREPRISE

Identifier les spécificités du coaching en contexte professionnel  
Découvrir les grandes étapes du changement avec le modèle Hudson  
Se positionner et se présenter comme coach en contexte professionnel  
Analyser la situation du client dans son cadre professionnel  
Clarifier la demande réelle : individu, organisation, contexte  
Construire une proposition de coaching adaptée et pertinente  
Formaliser les engagements pour une relation professionnelle et efficace

**CONTENU** - Durée approximative : 8 à 12 mois

**NOMBRE D'HEURES : 366**

- 2 modules par correspondance
- Auto-évaluation : OCM en ligne
- 1 cours de 5 jours en **VISIO** (30H)

*Il est nécessaire d'avoir commencé le module 1 pour s'inscrire au cours en visio*

#### SERVICE +

*Stage en institution qui peut débuter un mois après votre inscription. Demandez-nous la convention.*

#### MÉTHODES D'ÉVALUATION *moyenne 10/20*

- 1 devoir final de 30 pages à la fin de chaque module, soit 2 au total

#### VALIDATION

##### CERTIFICAT DE **COACH EN IMAGE**

#### Réglementation

*Le titre de Coach en Image est libre, ce qui signifie qu'il n'est pas réglementé par une législation spécifique. Ainsi, vous avez la possibilité d'exercer cette profession sans obligation d'appartenance à un syndicat.*

#### TARIFS

##### MODALITÉS DE RÈGLEMENT

- par carte bancaire sur [www.cerfpa.com](http://www.cerfpa.com)
- par chèques • par virement

##### • LE MODULE PAR CORRESPONDANCE : 294 €

Envoi gratuit pour la France

Envoi hors France : + 15 €

PAIEMENT EN 6 FOIS : 6 mensualités X 49 €

PAIEMENT EN 2 FOIS :

*(30% à la commande : 88,20 €*

*solde 70% le mois suivant : 205,80 €)*

##### • LE COURS DE 5 JOURS EN VISIO : 590 €

PAIEMENT EN 4 FOIS : 147,50 € X 4 mois



#### Devenez Coach en Image : Révélez l'image, révélez la confiance

L'image que nous renvoyons influence profondément notre vie personnelle et professionnelle. Elle impacte la confiance en soi, la posture, la communication et la manière dont nous sommes perçus.

Devenir Coach en Image, c'est accompagner les personnes à révéler leur potentiel à travers leur apparence, leur style et leur présence.

Ce n'est pas une question de mode. C'est une question d'alignement.

Cette formation de Coach en Image va bien au-delà du simple conseil vestimentaire : elle intègre l'approche du coaching, essentielle pour accompagner vos clients dans la gestion de leurs émotions, la dynamique du changement et la résolution de blocages personnels ou professionnels.

Ce module de coaching est une spécificité unique de notre formation, qui vous permet d'apporter un accompagnement complet et profondément humain.

#### VALORISEZ L'IMAGE DE VOTRE CLIENT !

Le Coach en Image accompagne son client en faisant une analyse de ses capacités, de ses besoins et de ses objectifs. Son rôle est de l'aider à se mettre réellement en valeur pour être en adéquation avec le message qu'il souhaite véhiculer.

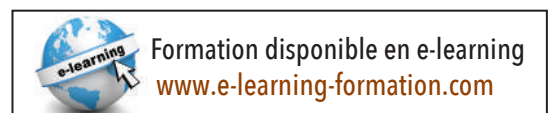
Pour réaliser votre objectif professionnel, la formation est axée sur la connaissance de la morphologie et la géométrie du corps, sur l'approche vestimentaire, sur la colorimétrie, sur l'étude des tendances et des styles.

Le coach en image donne aussi des conseils en coiffure, en esthétique, et sur l'expression verbale et non verbale pour développer la confiance et l'estime de soi.

#### FAITES DE VOTRE PASSION UN MÉTIER MODERNE ET RECHERCHÉ

Le Coach en Image peut exercer : en cabinet ou à domicile, en entreprise, en ateliers collectifs ou accompagnements individuels, en collaboration avec des photographes, stylistes ou recruteurs...

Cette activité flexible, créative et valorisante répond à une demande croissante, dans un monde où l'image et la confiance sont au cœur de la réussite personnelle et professionnelle.



## 2 MODULES PAR CORRESPONDANCE

**Module 1 : Le coaching** - 1 devoir final de 30 pages  
Formatrice : Mélody Lannoy

Le coaching personnel - Comment le définir ?  
Quels sont ses apports et bénéfiques ?  
Le coach - De quoi a-t-il besoin ?  
Quelles sont ses compétences essentielles ?  
La personne coachée - Quelle est sa demande ?  
Quelles sont ses résistances ? Le transfert  
L'accompagnement coaching  
Cadre de la relation  
Les 7 caractéristiques d'un accompagnement  
La tarification, la durée, le lieu - La déontologie  
Le démarrage du coaching - La rencontre, la création du lien  
Le processus de coaching  
La détermination de l'objectif - A quoi sert un objectif ?  
La clarification et formulation de l'objectif  
Les 6 questions de base - Les étapes de l'accompagnement  
La gestion du changement - La résistance au changement  
Les étapes du processus de deuil - Les ressources  
Les difficultés relationnelles - Les difficultés à agir  
Les niveaux logiques  
Les outils du coach - Le cadrage de l'entretien - L'écoute  
Le questionnement - Le feed-back  
Les ancrés et les ancrages - Le recadrage de contenu

**Module 2 : Image de soi** - 1 devoir final de 30 pages  
Formatrice : Brigitte Bach

Conseils sur l'image  
Morphologie corporelle et géométrie du corps  
Bien choisir ses couleurs - La méthode des saisons  
Les formes et matières - Les accessoires et la morphologie  
Conseils de coiffures - Types de coiffures selon la forme du visage Types de cheveux et soins  
Conseils d'esthétique - Réussir son maquillage  
Les tendances  
Hygiène alimentaire - Les besoins nutritionnels  
L'intérêt de l'équilibre nutritionnel - Quizz alimentation...  
Hygiène de vie - Tabac, alcool, sommeil  
Expression non-verbale  
Le langage de l'entreprise (codes, besoin...)  
Adéquation entre le personnel et le professionnel  
Développer et exprimer son « estime de soi » par le jeu de l'écriture, du dessin  
Expression verbale - Analyser son langage  
Contextualiser ses défauts, ses qualités  
Comprendre le message, analyser le message  
Principe de la communication

**MODULE À LA CARTE EN OPTION** (détail pages 32-33)  
PNL & COMMUNICATION

## 1 COURS DE 5 JOURS EN VISIO de 9h à 17h

**THÈME - MAÎTRISER LES FONDAMENTAUX  
DE LA COMMUNICATION EN COACHING**

Formatrice : Mélody Lannoy

**Du 28 novembre au 2 décembre 2026**

Développer une communication fluide, claire et impactante  
Créer rapidement une relation de confiance et de connexion  
S'accorder à l'autre pour renforcer la qualité de la relation  
Utiliser le langage comme un levier d'influence positive et de compréhension  
Comprendre le fonctionnement du cerveau pour mieux accompagner le changement  
Décoder la manière dont chacun perçoit et interprète le monde  
Identifier les canaux sensoriels dominants (VAKOG)  
Affiner son sens de l'observation pour mieux comprendre l'autre  
Repérer les filtres qui influencent les perceptions et les comportements  
Comprendre les stratégies mentales qui guident les actions  
Modifier l'expérience interne grâce aux submodalités  
Utiliser la communication indirecte et les métaphores comme outils de transformation  
Agir sur les mécanismes inconscients qui guident pensées et comportements  
Changer de niveau de lecture pour débloquer une situation  
Identifier les schémas inconscients qui pilotent les décisions  
Transformer une intention floue en objectif clair, motivant et atteignable

**CONTENU** - Durée approximative : 8 à 12 mois

**NOMBRE D'HEURES : 258**

- 1 module par correspondance
- Auto-évaluation : QCM en ligne
- 3 stages de 5 cours en **VISIO** (90 h)

**SERVICE +**

Stage en institution qui peut débuter un mois après votre inscription. Demandez-nous la convention.

**MÉTHODES D'ÉVALUATION** moyenne 10/20

- 1 devoir final de 30 pages

**VALIDATION**

CERTIFICAT DE **THÉRAPEUTE EN PNL**

**Réglementation**

Le titre de Thérapeute en PNL est libre, ce qui signifie qu'il n'est pas réglementé par une législation spécifique. Ainsi, vous avez la possibilité d'exercer cette profession sans obligation d'appartenance à un syndicat.

**TARIFS**

**MODALITÉS DE RÈGLEMENT**

- par carte bancaire sur [www.cerfpa.com](http://www.cerfpa.com)
- par chèques • par virement

• **LE MODULE PAR CORRESPONDANCE : 294 €**

Envoi gratuit pour la France

Envoi hors France : + 15 €

**PAIEMENT EN 6 FOIS : 6 mensualités X 49 €**

**PAIEMENT EN 2 FOIS :**

(30% à la commande : 88,20 €

solde 70% le mois suivant : 205,80 €)

• **LES 3 COURS de 5 JOURS en VISIO : 1 190 €**

**PAIEMENT EN 10 FOIS : 119 € X 10 mois**



**Accompagner, Transformer, Révéler : Devenez Thérapeute en PNL**

Vous souhaitez devenir thérapeute en PNL ?

Vous êtes déjà thérapeute ou professionnel de l'accompagnement et vous souhaitez aller plus loin dans votre posture, affiner votre qualité de présence et accompagner des changements profonds et durables ? Notre formation **PNL orientée psychothérapie** a été conçue pour vous.

La Programmation Neuro-Linguistique est une approche puissante et humaniste de la communication et du changement. Elle vous permet de créer rapidement une relation de confiance solide, fondement essentiel de toute alliance thérapeutique. Grâce à une lecture fine du langage verbal et non verbal, vous apprendrez à rejoindre la personne dans son modèle du monde, à synchroniser naturellement et à installer un cadre sécurisant et bienveillant.

Issue de la modélisation de thérapeutes d'exception tels que Carl Rogers, Milton Erickson et Virginia Satir, la PNL offre des outils remarquablement efficaces pour accompagner le changement en profondeur. Vous apprendrez à agir au niveau du ressenti, de l'inconscient et de l'unité corps-esprit, afin de guider vos clients vers leur État Désiré avec respect, précision et efficacité.

Tout au long de cette formation, vous expérimenterez concrètement des outils et des modèles PNL spécifiquement appliqués à la relation thérapeutique afin de les intégrer naturellement à votre démarche professionnelle.

À l'issue de la formation, vous disposerez d'outils puissants pour enrichir votre pratique, renforcer votre confiance de thérapeute et offrir un accompagnement encore plus transformateur. Vous serez en mesure d'aider les personnes à :

- se libérer de leurs habitudes limitantes et aborder le changement avec plus de sérénité,
- révéler le meilleur d'eux-mêmes dans leurs relations personnelles et professionnelles,
- découvrir et mobiliser des ressources et des talents insoupçonnés.

La PNL orientée psychothérapie vous apprend à mettre en lumière les forces et les ressources de la personne, à dépasser les résistances et à ouvrir de nouvelles perspectives, à l'accompagner vers des stratégies de pensée et d'action plus efficaces.



Formation disponible en e-learning  
[www.e-learning-formation.com](http://www.e-learning-formation.com)

## 1 MODULE PAR CORRESPONDANCE

### Module : PNL & Communication

1 devoir final de 30 pages

Formatrice : Cathy Damiano

L'école de Palo Alto  
La logique de la communication  
Définition de la PNL  
Les étapes de l'apprentissage  
Les quatre modèles  
Les présupposés de la PNL  
Le modèle du monde  
Niveaux logiques  
Les outils de base de la PNL  
La reformulation  
Les interrupteurs de schéma  
L'acuité sensorielle  
Le VAKOG  
Le calibrage  
Les prédicats  
Le chevauchement des registres  
La détermination des objectifs  
Grille recueil d'informations  
Les conditions de bonne formulation d'un objectif  
La flexibilité  
La congruence  
Le méta-modèle  
Le modèle de Milton  
L'ancrage  
Ancrage d'un état de ressource positive  
Ancrage d'attention externe  
Les méta-programmes  
Le changement  
Les croyances  
Les stratégies  
Les recadrages  
Les sous-modalités

**MODULES À LA CARTE EN OPTION** : (détail pages 32-33)  
THÉRAPIE, PHYSIQUE QUANTIQUE & NEUROSCIENCES  
HYPNOSE ÉRICKSONIENNE

## 3 COURS EN VISIO de 9h à 17h *À effectuer dans l'ordre*

Formatrice : Cathy Damiano

### COURS 1 - LES FONDAMENTAUX EN PNL

Du 21 au 25 novembre 2026

Les fondamentaux en PNL

#### L'expérience sensorielle

Systèmes de perception et de représentation - Perception et réalité  
Modèle du monde

#### La naissance de la PNL

Modélisation - Définitions et application à la psychothérapie

#### La philosophie de la PNL

Mouvement du Potentiel humain - Présupposés de base

#### La PNL, des outils pour la communication

Communication non verbale - Calibrage - Les mouvements oculaires  
Observation, calibrage - Macro et micro comportements

#### La synchronisation

Rencontrer l'autre dans son modèle du monde

#### Ressources et ancrage

Applications en psychothérapie - Désactiver les ancrages limitants  
avec la Dissociation - Collapse - Ancrer des ressources

#### La PNL dans l'entretien thérapeutique

Les bases fondamentales de Carl Rogers - La reformulation  
Observer, établir une relation de confiance - Bienveillance, empathie  
**La notion d'objectif** : Un chemin de l'Etat Présent à l'Etat Désiré

### COURS 2 - UNE VOIE POUR LE CHANGEMENT

Du 30 janvier au 3 février 2027

#### La notion de changement en psychothérapie humaniste

#### Le recadrage : un sens nouveau

Intérêt et application - Recadrage en 6 points - Métaphores et  
psychothérapie - Modèle pour le rêve

#### Critères et valeurs : Interroger les parties - le Squash

#### Les croyances : nous vivons ce que nous croyons...

Identifier et transformer les croyances limitantes -  
Métamodèle pour le langage - Ancrer une croyance positive

#### Ligne de temps : restructurer le passé

Changer une expérience d'empreinte - Transformer les croyances  
négatives - Restructuration de l'histoire de vie - Ressources et ligne  
de temps

#### Stratégies et modélisation de l'excellence

Modeler un expert - Stratégie de la créativité

### COURS 3 : PNL : UNE THÉRAPIE DES PROFONDEURS

Du 20 au 24 mars 2027

#### Les niveaux logiques

Fonctionnement et modèle du monde - Gérer le changement :  
capacités, valeurs et croyances, identité et niveaux spirituels.

#### La relation à soi : Estime de soi et valeur personnelle

**La relation aux autres** : Communication, influence et intégrité  
Entretenir une relation satisfaisante - Attentes et critères  
Transformer, réparer une relation endommagée - Pardon, deuil,  
dépendance

**Le sens de notre vie** : Valeurs et motivation profonde - L'Orientation  
Fondamentale du Moi - Vision et mission - La transformation  
fondamentale - Les mentors - Métaphore de vie

**CONTENU** - Durée approximative : 12 mois

**NOMBRE D'HEURES : 512**

- 3 modules par correspondance
- 1 stage en visio en option de 2 jours

**MÉTHODES D'ÉVALUATION** moyenne 10/20

- 1 devoir final de 30 pages à la fin de chaque module, soit 3 au total

**VALIDATION**

**CERTIFICAT DE FORMATION  
EN ASTRO-PSYCHOLOGIE**

**TARIFS**

**MODALITÉS DE RÈGLEMENT**

- par carte bancaire sur [www.cerfpa.com](http://www.cerfpa.com)
- par chèques • par virement

• **LE MODULE  
PAR CORRESPONDANCE : 294 €**

Envoi gratuit pour la France  
Envoi hors France : + 15 €

**PAIEMENT EN 6 FOIS : 6 mensualités X 49 €**

**PAIEMENT EN 2 FOIS :**  
(30% à la commande : 88,20 €  
solde 70% le mois suivant : 205,80 €)

• **1 COURS EN VISIO EN OPTION  
DE 2 JOURS (week-end) : 280 €**

**PAIEMENT EN 2 FOIS POSSIBLE**

**21 & 22 novembre 2026**

**Montage & interprétation  
de thèmes astrologiques**



L'Astro-psychologie favorise le développement personnel et l'épanouissement de soi. Elle met l'accent sur notre personnalité, nos points forts, nos faiblesses, nos potentiels et nos dons. Elle nous éclaire également sur notre fonctionnement énergétique, émotionnel, et psychique, sur nos peurs et blocages, ainsi que sur nos racines, nos images parentales, nos liens affectifs.

### UN ÉCLAIRAGE INDÉNIABLE !

Notre carte du ciel de naissance, outil du psycho-astrologue, est une véritable carte d'identité contenant les secrets de notre personnalité et nos fonctionnements internes, nos comportements inconscients et nos motivations.

L'Astro-Psychologie permet d'éclairer les ressources individuelles des personnes qui viennent consulter, les aiguiller à mieux gérer leurs objectifs, clarifier une situation, accompagner un changement, améliorer leur relationnel, décrypter leur personnalité en étudiant l'origine des comportements limitants et de les amener à mieux gérer leur vie par l'étude des cycles individuels.

Ces consultations s'adressent aux personnes qui traversent des difficultés relationnelles ou qui cherchent un repère dans le temps (bilan, cap à franchir, recadrage vers des projets de vie...). Le thème astral peut venir en appoint ponctuel à un processus thérapeutique. Il sert également dans une (ré)orientation professionnelle.

### VOTRE NOUVELLE VIE PROFESSIONNELLE !

Les débouchés sur le marché de l'emploi sont orientés vers l'ouverture d'un cabinet où vous proposez à votre clientèle l'étude de thèmes : thème astral individuel, étude et compatibilité du couple, problème d'orientation pour les enfants et adolescents, réorientation professionnelle...

Cette formation peut être également considérée comme un outil complémentaire pour tous ceux qui exercent l'activité en rapport avec l'aide ou l'orientation tels que travailleurs sociaux, infirmiers, paramédicaux, thérapeutes, conseillers en recrutement, managers...

## 3 MODULES PAR CORRESPONDANCE

### Module 1 : Étude de la personnalité en Astro-Psychologie

1 devoir final de 30 pages

Formatrice : Béatrice Lugosi

Histoire de l'astrologie - La fonction d'astrologue  
Les différentes écoles d'astrologie  
L'astrologie psychologique  
Qu'est-ce qu'un astrologue ? Quel est son rôle ?  
Les différents champs d'étude et applications  
La pratique de l'astrologie - La carte du ciel  
Les symboles, la lecture des tables des maisons  
Les 12 signes du zodiaque  
Le binaire, le ternaire, le quaternaire  
Les 10 planètes principales  
La maîtrise des planètes en signes - Les quatre éléments  
Les carences, les excès et aspects conflictuels  
Les modes : fixe, cardinal, mutable  
Aspects physiques et psychologie de chaque signe  
Les maisons astrologiques - Principe d'étude des maisons  
Principes d'interprétation des maîtrises planétaires  
Les aspects astrologiques : la conjonction, le sextile, le carré, le trigone, le quiconce, l'opposition  
Les dessins planétaires : le carré en T, le grand carré, le trigone, le cerf-volant, le rectangle harmonique  
Premiers pas vers l'interprétation  
Repérage des hémisphères, des quadrants, des angles, des signatures élémentaires, des modes...

### Module 2: Astrologie en relation d'aide

1 devoir final de 30 pages

Formatrice : Béatrice Lugosi

Les planètes actrices du thème  
Les planètes du conscient - Les planètes de l'individu  
Les planètes de l'inconscient - Les planètes du collectif  
Les planètes et leurs fonctions psychologiques  
Les planètes personnelles : Soleil, Lune, Mercure, Vénus, Mars  
Les planètes d'insertion sociale : Jupiter, Saturne  
Les planètes du retour au Divin : Uranus, Pluton  
Les planètes : leurs points forts, leurs points faibles  
Position des planètes en signes  
Position des planètes en maisons  
Étude des planètes dans les signes et maisons  
Étude des aspects entre les planètes du thème  
Les aspects du Soleil et de la Lune  
Les techniques prévisionnelles  
Les cycles génériques au cours de la vie  
Les différents cycles  
Comment aborder la prévision en astrologie  
La méthode des progressions  
L'astrologie horaire - La méthode des transits  
Planètes et intensité des transits  
Interprétation des transits - Transits des planètes lentes  
La révolution solaire

### Module 3 : Psycho-Astrologie

1 devoir final de 30 pages

Formatrice : Béatrice Lugosi

Histoire de l'Astro-Psychologie  
Analyse des comportements et conditionnements  
Le rôle particulier de certaines planètes  
L'apport de Jung, sa vie, son oeuvre  
Les concepts Jungiens -  
Signes du zodiaque et éléments  
L'étude des luminaires : le Soleil et la lune  
Le soleil en maisons - La Lune en maisons  
Les images parentales  
L'héritage astrologique dans un thème  
La théorie des complexes  
Les principaux complexes : le complexe d'Oedipe, de frustration et de sevrage, d'abandon, d'insécurité, de castration, de virilité, de caïn, d'infériorité, de culpabilité, le narcissisme, la projection, la cyclothymie...  
Les complexes Neptuniens - Les complexes Uraniens  
Les complexes Plutoniens - Les noeuds de la Lune  
L'astrologie karmique  
La Lune Noire - Étude de Cérés - Étude de Chiron  
Éléments d'interprétation

## EN OPTION

### COURS DE 2 JOURS EN OPTION EN VISIO de 9h à 17h

#### MONTAGE & INTERPRÉTATION DE THÈMES ASTROLOGIQUES

Formatrice : Béatrice Lugosi

#### Les 21 et 22 novembre 2026

Le thème natal : l'importance des Luminaires et des planètes Personnelles  
Étude des phases lunaires et des types de personnalités-  
Fonctionnement émotionnel, mental, affectif, combativité  
Liens parentaux, généalogie, complexes personnels  
Les maisons astrologiques  
Les 4 piliers de la personnalité  
Les Maisons, les éléments et les modes de fonctionnement, les maîtrises  
Les planètes extérieures et l'impact sur l'existence du natif  
Étude des planètes sociales et transpersonnelles  
Les aspects et le dialogue intérieur  
Impact des planètes extérieures et approche des thèmes prévisionnels : révolution solaire et thème progressé  
Comment aborder la consultation

**CONTENU** - Durée approximative : 8 mois

**NOMBRE D'HEURES : 336**

- 2 modules par correspondance

**MÉTHODES D'ÉVALUATION** *moyenne 10/20*

**Module 1** : 9 devoirs en continu

**Module 2** : 12 devoirs en continu

**VALIDATION**

CERTIFICAT DE FORMATION  
EN MORPHO-PSYCHOLOGIE

**TARIFS**

**MODALITÉS DE RÈGLEMENT**

- par carte bancaire sur [www.cerfpa.com](http://www.cerfpa.com)
- par chèques
- par virement

• **LE MODULE  
PAR CORRESPONDANCE : 294 €**

Envoi gratuit pour la France

Envoi hors France : + 15 €

**PAIEMENT EN 6 FOIS** : 6 mensualités X 49 €

**PAIEMENT EN 2 FOIS** :

(30% à la commande : 88,20 €

solde 70% le mois suivant : 205,80 €)



## LE VISAGE, REFLET FIDÈLE DU PSYCHISME !

La morpho-psychologie repose sur le principe que le visage est le reflet fidèle du psychisme, dans toutes ses composantes, aussi bien conscientes qu'inconscientes. Elle est révélatrice des possibilités et de l'immense potentiel de chacun. Le visage reflète la personnalité qui s'enrichit au fur et à mesure des expériences vécues. Il évolue en permanence. Une étude morphopsychologique doit être révisée à intervalles réguliers pour intégrer des évolutions parfois spectaculaires.

## UN OUTIL DE DÉVELOPPEMENT PERSONNEL !

C'est un outil de développement personnel, mais également un moyen de connaissance de l'autre. C'est un outil de contact qui permet de mieux comprendre l'autre, afin de pouvoir établir avec lui une relation agréable et efficace. Son but est d'amener chaque individu vers l'autonomie pour qu'il devienne l'artisan de sa liberté d'être. C'est une méthode d'observation accessible à tous.

L'objectif de cette formation est de vous accompagner dans l'étude de la morphopsychologie. Cette discipline peut s'exercer dans un cadre professionnel ou à titre personnel.

## VOTRE NOUVELLE VIE PROFESSIONNELLE !

La morpho-psychologie s'exerce dans le cadre professionnel, tels l'entretien en psychologie, le recrutement, le bilan de personnalité ou de compétences pour la réorientation professionnelle, le management, la vente, la négociation, l'accueil, l'animation, ainsi que dans toutes les relations humaines.

Elle peut suppléer ou s'associer à certaines autres études lors de recrutements.

Au niveau personnel, c'est un outil de contact qui permet de mieux comprendre l'autre, afin de pouvoir établir avec lui une relation agréable et efficace.

## 2 MODULES PAR CORRESPONDANCE

### Module 1 : La morpho-psychologie Niveau 1 - 9 devoirs

Formatrice : Corine Freche

Mise en application  
Méthode de travail  
Code de déontologie  
Observation globale  
Le cadre  
Les vestibules sensoriels  
Les zones du visage  
Les asymétries  
La loi de dilatation-rétraction selon Corman  
Présentation des cas observés  
Les dilatés  
Les rétractés  
La partie haute du visage et ses significations psychologiques  
Le front  
Les yeux  
Les sourcils  
Les oreilles  
La partie médiane du visage et ses significations psychologiques  
Le nez  
Les joues  
La partie basse du visage et ses significations psychologiques  
La mâchoire  
Le menton  
La bouche  
Le cou  
Les expressions du visage  
Les mimiques  
La joie  
La satisfaction  
Le doute  
La peur  
La haine  
La colère  
La concentration  
Les aptitudes et fonctions comportementales  
Les différentes formes d'intelligence  
Modes d'affirmation de soi  
A la recherche de l'équilibre : finitions de l'oreille  
Les analytiques Les synthétiques  
Les types mixtes  
Études de cas

### Module 2 : La morpho-psychologie Niveau 2 - 12 devoirs

Formatrice : Corine Freche

La morphopsychologie  
Analyse morpho-psychologique  
L'analyse du corps  
Les lois physio-psychologiques  
L'observation globale de l'individu  
L'impression première  
La physio-psychologie statique  
Le volume  
Les proportions  
L'asymétrie  
La tête  
Les mains  
La voix  
Les révélations de l'analyse  
Domaines d'application : social, commercial, pédagogique, recrutement  
Prise de conscience du potentiel  
Milieu d'élection  
Milieu de correction  
La voie du discernement  
Cas non gérable  
Cas gérable  
Mise en pratique : la demande, les outils, les résultats  
Mise en application - sur le terrain  
La psychologie appliquée associée à la morpho-psychologie  
Le travail sur le mental selon la Méthode Vittoz  
La respiration  
Le travail sur le corps  
La relaxation  
Le yoga  
Le travail sur les émotions  
La complémentarité L'harmonie  
L'autonomie  
Synthèse des techniques présentées  
Libre-arbitre  
Objectifs  
Études de cas  
Mise en application et méthode de travail  
Mise en pratique dans l'entreprise, en consultation  
Code de déontologie



Nous vous proposons

### DES MODULES À LA CARTE EN OPTION

pour compléter et élargir  
vos connaissances

dans le **SECTEUR DE LA PSYCHOLOGIE**

LISTE NON EXHAUSTIVE - VOIR PAGE 71  
et sur [www.cerfpa.com](http://www.cerfpa.com)

### MODULE : PNL & COMMUNICATION

1 devoir final de 30 pages

Formatrice : Cathy Damiano

La communication - L'école de Palo Alto ou l'école de la nouvelle communication  
Les méthodes pratiques pour apprendre à communiquer - La programmation neuro linguistique  
Les étapes de l'apprentissage - Les racines épistémologiques de la PNL  
Les origines de la PNL - Le champ de la programmation - Les quatre modèles - La structure  
Les présupposés de la PNL - Le modèle du monde - Niveaux logiques  
La différence entre les deux hémisphères du cerveau - L'expérience de la réalité  
Les excellents communicants - Les outils de base de la PNL - Le rapport - La reformulation  
Les interrupteurs de schéma - L'acuité sensorielle - Le VAKOG - Le calibrage - Les clés d'accès  
Les clés d'accès au corps - Les clés minimales - La distance - Les prédicats - Le chevauchement  
des registres Conscient / inconscient - La mémoire - La détermination des objectifs  
Grille Recueil d'Informations - Les Conditions de bonne Formulation d'un Objectif  
La flexibilité - La Congruence - Les positions perceptuelles variées - Le langage - Le système  
de l'ordre interne - Le Meta modèle - Le modèle de Milton - L'ancrage : de ressource positive,  
d'attention externe - Les Méta-programmes - Le changement - Les croyances  
Les stratégies - Installation d'une nouvelle stratégie - Les critères - Les recadrages  
Les sous modalités - L'entretien en PNL - Ethique et deontologie  
Communiquer autrement - La PNL aujourd'hui - Les auteurs et les perspectives

### MODULE : L'HYPNOSE ERICKSONIENNE

1 devoir final de 30 pages

Formateur : Claude Baumel

**Neurosciences et hypnose** : Les capacités cognitives sous hypnose - Les régions cérébrales Les cartes corticales - Les réseaux impliqués dans l'induction hypnotique - Le réseau par défaut Le réseau exécutif - Le réseau de saillance - Mesures de l'hypnose et de l'hypnotisabilité  
Les échelles de susceptibilité - L'hypnose au bloc opératoire  
**La communication neuronale** : Les différents neurotransmetteurs - Les neurotransmetteurs Les neurones miroirs - La neuroplasticité - L'impact de conditions de vie sur la neurogénèse  
**Neurosciences sommeil et rêve** : Les cycles de sommeil - Espérance de vie et sommeil  
Les pathologies du sommeil : La narcoleptie - Le syndrome d'apnée du sommeil  
Les parasomnies - Le somnambulisme - Les terreurs nocturnes - Syndrome des jambes sans repos  
**Ondes cérébrales et méditation - Différentes techniques en hypnose**  
Les effets thérapeutiques de l'hypnose - Les hormones du stress  
Les indications de l'hypnose - **L'origine de l'hypnose** - Franz Anton Mesmer Techniques utilisées - Les passes - Les méthodes collectives - La crise magnétique - Le somnambulisme  
**L'hypnose et Freud** - La technique - Son utilisation de l'hypnose en thérapie - L'abandon de l'hypnose - **Notion d'inconscient** Forces d'auto guérison - Freud découvre l'inconscient  
**Approche jungienne de l'inconscient** - L'inconscient collectif Principaux archétypes - Persona - Ombre - L'ombre et sa projection - L'hypnose et la psychanalyse après Freud - L'empathie James Braid - Milton Erickson  
La relation thérapeutique en hypnose éricksonienne - Techniques Hypnotiques selon Erickson  
**Différents modèles de métaphores** : La métaphore qui guérit - Métaphore et physiologie - Les métaphores thérapeutiques - La métaphore artistique - Les métaphores de changement Encourager une rechute - Favoriser une action en s'y opposant - Insister sur ce qui est positif  
**Hypnose et inconscient** : L'interaction hypnotiseur / hypnotisé/Feed-back - Congruence-incongruence **Les suggestions indirectes** : L'implication - Séquence d'acceptation  
Le questionnement - Le lien - Le double lien - La suggestion composée  
Le truisme - La suggestion liée au temps - L'allusion - La suggestion inter contextuelle  
**Les suggestions ouvertes** : Les suggestions post-hypnotiques Le saupoudrage - La confusion La saturation - La surprise  
**Déroulement de la transe hypnotique- La création de faux souvenirs** : La mémoire L'Hypermnésie - L'anesthésie et l'analgésie - **Hypnose et douleur** - La mémoire de la douleur Neuroanatomie des Émotions  
**L'effet placebo - Principes d'Épigénétique- L'auto-hypnose**  
**Auto-suggestion & phobie...**

### **MODULE : THÉRAPIE, PHYSIQUE QUANTIQUE & NEUROSCIENCES** - Formateurs : Florian et Philippe Ransford - 1 devoir final de 30 pages

Génèse de la théorie de l'holomatère - Méthodologie scientifique - Histoire des Sciences classiques - Histoires des Sciences modernes (pour comprendre les enjeux et la portée d'une nouvelle lecture du réel) - **1ère révolution Quantique** : la constante de Planck - Limites des modèles actuels - Ce que l'on sait de la physique quantique et ce qui reste à résoudre - Les paradoxes apparents - Les bizarreries quantiques - **2e révolution Quantique** : L'onde quantique et le choix immanent - Le principe de quantification - La supralité - Le principe de cohérence - Le bouquet quantique  
**3e révolution Quantique** : Le cerveau, organe de la conscience - Le fonctionnement sensori-moteur et le mystère des qualia - La mémoire et la grande toile suprale - Autonomie sanitaire et conscience - Autonomie économique et conscience - Ces merveilleux pouvoirs qui sont les miens - Qui suis-je ? (l'ego comme entité exo-causale) - Allumer l'âme d'un groupe - Comment vivre les pouvoirs de la conscience ? - Comment faciliter cela chez ceux que j'accompagne ?  
Nouveau regard sur le réel

### **MODULE : LE COACHING** - 1 devoir final de 30 pages

Formatrice : Mélody Lannoy

Le coaching personnel : Comment le définir ?  
Quels sont ses apports et bénéfices ?  
Le coach : Qui est-il ? De quoi a-t-il besoin ? - Quelles sont ses compétences essentielles ? - Quelles sont ses valeurs ? Quelle est son utilité ?  
La profession de coach - La personne coachée  
Quelles sont ses attentes ? Quelles peuvent être ses résistances ?  
La relation de coaching - Le transfert - Le contre-transfert  
L'utilisation du transfert - Lien entre autonomie et transfert  
L'accompagnement coaching : Cadre de la relation  
Les 7 caractéristiques d'un accompagnement  
La tarification, la durée, le lieu - La déontologie  
Le démarrage du coaching - La rencontre, la création du lien  
Le processus de coaching - La détermination de l'objectif à clarification et formulation de l'objectif - Les 6 questions de base  
Exploration de la situation présente - Questionner la réalité  
Recherche et choix d'options - Les étapes de l'accompagnement  
La gestion du changement - La résistance au changement  
Les étapes du processus de deuil - Les valeurs - Les ressources  
La perte d'énergie - Les difficultés relationnelles - à agir  
Les niveaux logiques - Les outils du coach - Le cadrage de l'entretien  
L'écoute - Le questionnement - Le feed-back - Les ancrages et les ancrages  
Le recadrage de contenu - Les croyances - L'identification des priorités

### **MODULE : PSYCHOPATHOLOGIE DE L'ADULTE**

1 devoir final de 30 pages

Formatrice : Cathy Damiano

Approche des maladies mentales - Pathologies névrotiques : névroses d'anxiété, hystérie, phobies, névrose obsessionnelle..  
Psychoses, schizophrénie, bouffées délirantes - Les troubles d'humeur : manie, mélancolie, dépression, psychose maniaco-dépressive  
Traitement des troubles dépressifs - Les états limites - La confusion mentale - Etats démentiels - Toxicomanies et alcoolisme...

### **MODULE : PSYCHOLOGIE SOCIALE** - 1 devoir final de 30 pages

Formatrice : Cathy Damiano

Introduction à la psychologie sociale - Le champ de la psychologie sociale - La socialisation de l'individu - L'apprentissage social  
Comportements affectifs et l'expression des émotions - La communication dans les groupes - Moreno : psychodrame et sociométrie  
Kurt Lewin : la dynamique des groupes - Notion de norme - Conformisme - Processus de changement - L'obéissance à l'autorité  
Processus de changement - Dissolution cognitive - Notion de rôle et de statut social : théories des rôles - Psychothérapie et communication  
La communication non verbale - Le langage du corps - L'école de Palo Alto - Communiquer en psychothérapie - La non-directivité, le groupe  
Le corps, les nouvelles approches en psychothérapie - Les idées clefs en thérapie familiale (Virginia Satir) - Le changement en psychothérapie...

### **MODULE : LE COUPLE** - 1 devoir final de 30 pages

Formatrice : Mélanie Godin

L'histoire du couple - Les débuts  
Fin du patriarcat et apparition du lien égalitaire - Le lien marital  
L'évolution du lien homme-femme - Le mariage pour tous  
L'avenir du lien social - La perte du lien avec le père  
Les composants de la relation - Le lien intersubjectif  
Le narcissisme ou l'importance de l'estime de soi  
L'intimité - La structuration du couple humain  
La création de la relation - La collusion du couple humain  
Le choix du conjoint en psychanalyse, en systémique, en sociologie  
Le choix virtuel par l'internet - L'amour - Les paradoxes de l'amour  
La chimie de l'amour - Le couple amour/haine  
La crise et les conflits - La lune de miel  
La manipulation affective et l'emprise - Les recherches de Gottman et Silver sur le conflit - La communication dans le couple  
La jalousie - « Adulte erre » ou l'infidélité - La sexualité  
L'approche psychodynamique - cognitivo-comportementale  
Les troubles de l'orgasme et de l'excitation chez la femme  
Les dysfonctions sexuelles masculines - La baisse du désir  
Les traitements - Devenir parents - La séparation et la fin du couple  
Le divorce - Vivre en solo - Les différentes thérapies familiales et de couple - Le conseiller conjugal - Les thérapies familiales systémiques et les thérapies de couple psychanalytiques...  
Transfert et contre-transfert dans les psychothérapies analytiques de couple - La médiation familiale

### **MODULE : PSYCHOPATHOLOGIE DE L'ENFANT**

1 devoir final de 30 pages

Formatrice : Cathy Damiano

Déficiences intellectuelles et sensorielles  
Psychoses infantiles : autisme, troubles du langage, des fonctions cognitives, affectives... Troubles névrotiques : anxiété et anxiété, dépression du bébé...  
Troubles psychosomatiques chez le nourrisson et l'enfant - Psychopathologie des conduites : sommeil, langage, comportement alimentaire, les conduites agressives. Études de cas

**CONTENU** - Durée approximative : 4 mois

**NOMBRE D'HEURES** : 168

- 1 module par correspondance
- Auto-évaluation : QCM en ligne

### SERVICE +

Stage en institution qui peut débuter un mois après votre inscription. Demandez-nous la convention.

**MÉTHODES D'ÉVALUATION** moyenne 10/20

- 1 devoir final de 30 pages à la fin du module

### VALIDATION

**CERTIFICAT DE COMPÉTENCES PROFESSIONNELLES DE CHARGÉ(E) EN COMMUNICATION ÉVÉNEMENTIELLE**  
agrée par la Fédération Européenne Des Écoles



### TARIFS

#### MODALITÉS DE RÈGLEMENT

- par carte bancaire sur [www.cerfpa.com](http://www.cerfpa.com)
- par chèques • par virement

#### • LE MODULE PAR CORRESPONDANCE : 294 €

Envoi gratuit pour la France  
Envoi hors France : + 15 €

PAIEMENT EN 6 FOIS : 6 mensualités X 49 €

PAIEMENT EN 2 FOIS :

(30% à la commande : 88,20 €  
solde 70% le mois suivant : 205,80 €)



**LE CERFPA, Première école à être reconnue par la Fédération Européenne Des Écoles (FEDE) pour préparer le Certificat de Compétences Professionnelles DE CHARGÉ(E) EN COMMUNICATION ÉVÉNEMENTIELLE**

### ATTIREZ L'ATTENTION ET DÉMARQUEZ-VOUS !

Congrès, soirées de gala, festivals, salons professionnels, rencontres sportives, séminaires, lancement d'une marque ou d'un nouveau produit... c'est le Chargé en Communication Événementielle qui conçoit et réalise ces opérations de communication pour son entreprise ou pour un client. À travers ces différentes actions, il cherche à valoriser une entreprise ou une institution, à mettre en avant une marque ou une cause. Le chargé de communication événementielle prend en charge un projet de A à Z.

Il trouve le concept le mieux adapté aux besoins du client. Il assure l'organisation et la production de l'événement : le planning des actions, le repérage des lieux et la visite, la recherche de prestataires, d'intervenants, de sponsors, de partenaires...

Il met en place une stratégie de communication sur différents supports : les communiqués de presse, les invitations, les programmes,... pour promouvoir l'événement.

Il gère également le budget attribué et coordonne le travail de l'équipe qui peut être constituée de collaborateurs « internes » s'ils appartiennent à la même entreprise, ou « externes » s'ils interviennent dans le cadre d'une prestation de services.

L'imagination, la créativité, l'organisation, la rigueur, la disponibilité, la réactivité, l'autonomie, le sens du dialogue et l'écoute sont des qualités nécessaires pour exercer cette profession.

### VOTRE NOUVELLE VIE PROFESSIONNELLE !

Le principal débouché des chargés en communication événementielle se trouve dans les agences de communication, les agences de publicité ou de voyages, et les entreprises spécialisées dans l'organisation de foires et de salons où il sera salarié.

Il travaille souvent à l'extérieur de son bureau pour rencontrer ses interlocuteurs.

Avec quelques années d'expérience, il est possible d'évoluer vers un poste de directeur de la communication ou encore de consultant en communication.



Formation disponible en e-learning  
[www.e-learning-formation.com](http://www.e-learning-formation.com)

## 1 MODULE PAR CORRESPONDANCE

**Module :** Le métier de chargé(e) en communication événementielle - 1 devoir final de 30 pages

**Formatrice :** Bérénice Goudard

Créativité et cohérence - Qualités relationnelles  
Compétences techniques - Compétitivité et intuition  
L'événement dans la campagne de communication  
Types d'événements - Les tendances du marché  
Les chiffres - Les acteurs  
La place de l'événement parmi les instruments de communication  
Les stratégies  
Les modèles de la communication  
Psychologie de la communication  
L'intention et l'acte  
La psychologie cognitive  
Les règles d'une communication réussie  
La psychologie sociale  
L'étude des influences  
La pression des normes sociales  
Les paradoxes de la communication  
Les compétences communicationnelles  
La communication orale - L'accueil téléphonique  
L'accueil physique  
La communication écrite - La correspondance administrative et commerciale  
Les écrits professionnels de l'événementiel  
La communication en anglais  
Les réunions autour du projet - L'organisation d'une réunion - Savoir animer - L'attitude des participants  
La correspondance administrative et commerciale  
Le vocabulaire de l'événementiel  
Les compétences  
La communication interne - L'information motivante  
Audit de communication interne - Efficacité  
Motivation - Esprit d'équipe - La communication informelle  
Le management  
Le PDG, porte-parole de l'entreprise  
Concevoir L'événement  
La phase créative  
L'équipe de communication événementielle  
Les compétences organisationnelles - Les compétences juridiques  
Les financements  
Les formes de soutien  
Le domaine d'intervention  
L'encadrement d'une équipe  
Promouvoir l'événement  
Les compétences stratégiques  
Marketing, affiches, plaquettes, outils publicitaires  
Supports des relations presse  
Dossier, interview - Presse audiovisuelle  
Le jour J : inauguration, accueil public, médias...  
Après l'événement  
La fiche contact  
Evaluer la concurrence

**CONTENU** - Durée approximative : 8 mois

**NOMBRE D'HEURES** : 336

- 2 modules par correspondance
- Auto-évaluation : QCM en ligne

**SERVICE +** : Stage en entreprise qui peut débiter un mois après votre inscription.  
Demandez-nous la convention.

**MÉTHODES D'ÉVALUATION** moyenne 10/20

- 1 devoir final de 30 pages à la fin de chaque module, soit 2 au total

**VALIDATION**

**CERTIFICAT D'ANIMATEUR(TRICE)  
D'ATELIERS D'ENFANTS**

**TARIFS**

**MODALITÉS DE RÈGLEMENT**

- par carte bancaire sur [www.cerfpa.com](http://www.cerfpa.com)
- par chèques
- par virement

**• LE MODULE  
PAR CORRESPONDANCE** : 294 €

Envoi gratuit pour la France  
Envoi hors France : + 15 €

**PAIEMENT EN 6 FOIS** : 6 mensualités X 49 €



## CONTRIBUEZ AU DEVENIR DES ENFANTS !

L'objectif de cette formation est de vous donner les outils pour devenir un(e) animateur (trice) pédagogique efficace pour accueillir, encadrer et permettre l'épanouissement des enfants.

Grâce à cette formation, vous allez contribuer à la naissance de l'épanouissement des enfants et favoriser leur développement global afin de stimuler leurs capacités intellectuelles, motrices, affectives et artistiques.

Vous pourrez les initier à de nombreuses activités manuelles.

Une bonne connaissance de la psychologie de l'enfant ainsi que de la pédagogie pour mener à bien des activités créatives sont indispensables.

L'objectif est de recréer un environnement harmonieux favorable à leur éveil et à leur autonomie.

Chaque enfant a son propre potentiel qui se développe si on lui donne un cadre adapté, si l'on respecte son propre rythme d'évolution d'où l'importance de créer un climat ludique afin que l'enfant soit acteur de son propre développement.

## VOTRE NOUVELLE VIE PROFESSIONNELLE !

L'Animateur(trice) d'Ateliers d'Enfants peut trouver un emploi dans les espaces de loisirs créatifs, villages de vacances, hôtels, bateaux de croisière, associations ...

Cette formation s'adresse aussi aux professionnels de la petite enfance, au secteur associatif ou professionnel de la santé et de l'éducation qui souhaitent développer leurs connaissances dans le domaine des activités d'éveil des enfants.

## 2 MODULES PAR CORRESPONDANCE

### Module 1 : Développement psychologique de l'enfant

1 devoir final de 30 pages

Formatrice : Mélanie Godin

Notion d'inconscient  
Les stades libidinaux  
Stade oral (0 à 12 mois)  
Stade anal (2ème et 3ème année)  
Stade phallique (de la 3ème à la 4ème année)  
Stade œdipien  
Notions de fixation et de régression  
De la vie fœtale à la petite enfance  
L'observation du nourrisson  
Période fœtale  
Projet d'enfant, désir d'enfant  
Les capacités perceptives du nourrisson  
Naissance et période néo-natale  
Approche psychanalytique de la naissance  
La naissance  
L'enfant réel  
L'accouchement  
La première année : Développement neuro-psychique  
Le développement affectif  
L'enfant dans sa deuxième année : La marche  
L'apprentissage du non  
Maturation et contrôle sphinctérien Education et relation  
Evolution des conduites  
Le développement du langage - Langage et identité  
L'imaginaire  
Structuration de la pensée chez l'enfant  
Le mensonge  
Les peurs enfantines  
La différenciation sexuelle Bases physiologiques  
Le jeu  
L'enfant et son environnement  
La famille - Le père - La fratrie  
Conflits familiaux et divorce L'adoption L'école  
La socialisation de l'enfant  
La crèche - L'école maternelle  
Les difficultés scolaires  
Autres écoles, autres pédagogies  
L'enfant de la naissance à 2 ans  
L'enfant de 2 à 6-7 ans - L'enfant de 7 à 15 ans  
Conséquences de type d'éducation  
Autres cultures, autres pères, autres mères  
Culture et perception de l'enfant

### Module 2 : Ateliers d'éveil à l'épanouissement des enfants

1 devoir final de 30 pages

Formatrice : Laurence Giudicelli

*Comment accompagner l'enfant dans une activité d'éveil*  
Projet d'animation en fonction de l'âge de l'enfant  
Activités d'éveil  
*Pédagogie de développement*  
Les besoins de l'enfant  
La discipline  
*Les techniques de jeux et d'animation*  
Les autres types d'ateliers  
Le livre : un livre pour bébé à quoi ça sert ?  
L'éveil musical  
Motricité  
Les activités d'éveil et de jeux pour les 0-3ans  
Rappels des stades de développement et acquisitions  
Mise en place d'ateliers pour le tout-petit  
Eveil des sens chez les tout petits  
Histoires sensorielles  
Expériences tactiles  
Les jeux de sociabilisation, d'autonomie  
Les jeux symboliques  
*Les ateliers créatifs*  
Petit guide des matériaux  
Les couleurs  
Matériaux de récupération  
Les matériaux à se procurer  
Les généralités  
Bricoler avec des enfants  
*Les différents ateliers*  
Les pâtes et plâtres  
La peinture et le dessin  
Les arts plastiques  
La couture et motricité fine  
Les colles et les collages  
Le papier  
Le sable, la semoule, la farine  
L'eau, la terre, la glaise  
La création et fabrication de jeux et jouets  
Les jeux symboliques  
Mise en œuvre des ateliers  
Ateliers aux jardins d'enfants  
Ateliers en fonction de l'âge  
Ateliers en fonction de l'espace  
Ateliers en fonction des saisons

**CONTENU** - Durée approximative : 6 à 12 mois

**NOMBRE D'HEURES : 198**

- 1 module par correspondance
- 1 cours de 5 jours **en PRÉSENTIEL** (30 h)

**SERVICE +** : Stage en entreprise qui peut débiter un mois après votre inscription.  
Demandez-nous la convention.

**MÉTHODES D'ÉVALUATION** moyenne 10/20

- 1 devoir final de 30 pages à la fin du module

**VALIDATION**

CERTIFICAT  
**D'ACCOMPAGNEMENT DES PERSONNES  
EN FIN DE VIE ET DES FAMILLES EN  
DEUIL**

**TARIFS**

MODALITÉS DE RÈGLEMENT

- par carte bancaire sur [www.cerfpa.com](http://www.cerfpa.com)
- par chèques • par virement

• **LE MODULE  
PAR CORRESPONDANCE : 294 €**

Envoi gratuit pour la France

Envoi hors France : + 15 €

PAIEMENT EN 6 FOIS : 6 mensualités X 49 €

PAIEMENT EN 2 FOIS :

(30% à la commande : 88,20 €

solde 70% le mois suivant : 205,80 €)

• **LE COURS DE 5 JOURS**

**EN PRÉSENTIEL : 590 €**

PAIEMENT EN 4 FOIS : 147,50 € X 4 mois

(hébergement en sus)



## Accompagner avec humanité, présence et justesse

Accompagner une personne en fin de vie est un acte profondément humain. C'est être présent dans l'un des moments les plus vulnérables et les plus essentiels de l'existence.

Cette formation vous prépare à offrir une présence sécurisante, respectueuse et consciente auprès des personnes en fin de vie et de leurs proches.

Au-delà des aspects techniques, l'accompagnement en fin de vie demande une posture intérieure solide, une écoute profonde et une grande qualité de présence. Accompagner la fin de vie, c'est honorer la vie jusqu'à son dernier souffle. C'est rappeler, par sa simple présence, que personne ne devrait partir seul.

C'est savoir accueillir les peurs, les regrets, les souvenirs, les derniers mots...

C'est offrir une présence stable quand tout vacille.

C'est soutenir les proches, parfois démunis, parfois bouleversés.

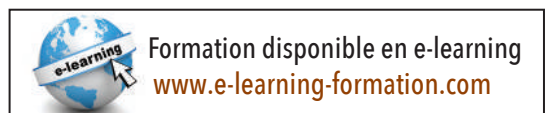
Cette formation vous prépare à accompagner ces moments avec douceur, respect et profondeur.

Vous apprendrez aussi à trouver votre juste place : ni sauveur, ni spectateur... mais présence consciente.

Se former à l'accompagnement en fin de vie, c'est aussi réfléchir à sa propre relation à la mort, au sens de la vie, au lâcher-prise et à la dignité.

Ce parcours invite à une évolution personnelle profonde, qui vous permettra d'accompagner avec authenticité et compassion.

Cette formation s'adresse à tous, professionnels du soin et du médico-social, thérapeutes praticiens de l'accompagnement, bénévoles en soins palliatifs, personnes en reconversion souhaitant exercer une activité à forte dimension humaine



## 1 MODULE PAR CORRESPONDANCE

**Module : L'accompagnement des personnes en fin de vie et des familles en deuil** - 1 devoir final de 30 pages

Formatrice : Annick Guichardon

La mort dans notre société  
Les rites funéraires  
La théorie du deuil  
La théorie psychanalytique du deuil  
La mélancolie  
Les traumatismes du deuil  
Le Moi face au deuil  
Les 5 phases du mourir d'Elisabeth Kübler Ross  
Le déni  
La colère ou la révolte  
Le marchandage ou la négociation  
La dépression et l'isolement  
L'acceptation  
Les deuils inavouables  
Le décès caché à l'enfant  
Le deuil périnatal  
Le mourant et ses besoins  
L'annonce du diagnostic  
Comment annoncer une maladie grave  
Les soignants face à la mort et au deuil  
La mort et l'enfant  
Les besoins fondamentaux du mourant  
Les soignants face à la mort et au deuil  
La dignité en fin de vie  
La dignité et la relation d'aide  
La dignité de la personne âgée  
La maltraitance en institution  
La maltraitance dans les familles  
Les soins palliatifs  
Le fonctionnement des soins palliatifs  
Les différentes structures des soins palliatifs  
L'acharnement thérapeutique  
Les bénévoles  
L'accompagnement spirituel du mourant  
L'accompagnement des familles  
Mettre un terme au chagrin : les 4 étapes importantes  
Les NDE  
L'euthanasie...

## 1 COURS EN PRÉSENTIEL AU CERFPA de 9h à 17h

### ACCOMPAGNEMENT DES PERSONNES EN FIN DE VIE ET TRAVAIL DE DEUIL

Formatrice : Annick Guichardon

Du 5 au 9 septembre 2026 ou Du 2 au 6 octobre 2027

#### La mort et moi

Approche intellectuelle et émotionnelle  
Où en suis-je de mes croyances à ce sujet  
Mes certitudes, mes doutes

#### Les émotions

Comment gérer mes émotions ?  
Savoir les exprimer et les vivre sans qu'elles me détruisent  
Comment garder une attitude constructive et positive face à celle du mourant, de la famille, des proches ?  
Comment réagir face à la souffrance physique et psychique ?  
Savoir garder la bonne distance

#### Le deuil

Les différentes étapes du deuil  
Pourquoi est-il indispensable de faire un travail de deuil ?

#### L'accompagnement

Quel est le rôle de l'accompagnant ?  
Quelles sont ses limites auprès du mourant, de la famille, des proches ?  
Le positionnement face à l'équipe soignante  
Les critères importants à savoir  
Les risques face à l'accompagnement

Exercices pratiques et mise en situation  
Temps de partage

**CONTENU** - Durée approximative : 12 mois

**NOMBRE D'HEURES : 594**

- 3 modules par correspondance
- Auto-évaluation : QCM en ligne
- 3 cours minimum de 5 jours en visio (90h)

*Il est nécessaire d'avoir commencé le module 1 pour s'inscrire aux cours en visio*

### SERVICE +

*Stage en institution qui peut débuter un mois après votre inscription. Demandez-nous la convention.*

### MÉTHODES D'ÉVALUATION *moyenne 10/20*

- 1 devoir final de 30 pages à la fin de chaque module, soit 3 au total

### VALIDATION

**CERTIFICAT DE COMPÉTENCES PROFESSIONNELLES DE NATUROPATHE**

agréé par la Fédération Européenne Des Écoles



### TARIFS

#### MODALITÉS DE RÈGLEMENT

- par carte bancaire sur [www.cerfpa.com](http://www.cerfpa.com)
- par chèques • par virement

#### • LE MODULE PAR CORESPONDANCE : 294 €

Envoi gratuit pour la France

Envoi hors France : + 15 €

#### PAIEMENT EN 6 FOIS :

6 mensualités X 49 €

#### PAIEMENT EN 2 FOIS :

(30% à la commande : 88,20 €

solde 70% le mois suivant : 205,80 €)

#### • LE COURS DE 5 JOURS EN VISIO : 590 €

PAIEMENT EN 4 FOIS : 147,50 € X 4 mois



**LE CERFPA, Première école à être reconnue par la Fédération Européenne Des Écoles (FEDE) pour préparer le Certificat de Compétences Professionnelles de NATUROPATHE**

### Devenir Naturopathe : un chemin vers une santé consciente

La naturopathie est bien plus qu'une pratique : c'est un art de vivre.

Un retour à l'écoute de soi, au respect des rythmes naturels, à l'harmonie entre le corps, l'esprit et l'environnement.

Reconnue par l'Organisation mondiale de la Santé comme l'une des grandes médecines traditionnelles mondiales, la naturopathie s'appuie sur une conviction profonde : chaque être humain possède en lui une force vitale, un potentiel d'équilibre et d'auto-régénération.

Elle regroupe un ensemble de techniques naturelles et repose sur l'utilisation de l'énergie vitale – véritable « capital santé » propre à chaque individu.

Sa mission est de prévenir la maladie, de préserver la santé et de l'optimiser grâce à l'adoption d'un mode de vie plus sain, en stimulant les mécanismes naturels d'auto-guérison du corps.

Plutôt que de lutter contre les symptômes, la naturopathie cherche à comprendre, à rééquilibrer, à harmoniser. Elle invite chacun à devenir acteur de sa santé, à cultiver son énergie, à préserver son capital vital.

Elle ne s'oppose pas à la médecine conventionnelle : elle la complète, dans une vision globale et durable du bien-être.

Le naturopathe propose des accompagnements individualisés et personnalisés afin d'optimiser le capital santé, de le préserver ou d'aider à le restaurer.

Il peut exercer en cabinet, en centres de bien-être, en thalassothérapie ou en collaboration avec d'autres professionnels de santé.

#### Réglementation

*Le titre de Naturopathe est libre, ce qui signifie qu'il n'est pas réglementé par une législation spécifique. Ainsi, vous avez la possibilité d'exercer cette profession sans obligation d'appartenance à un syndicat.*



Formation disponible en e-learning  
[www.e-learning-formation.com](http://www.e-learning-formation.com)

## 3 MODULES PAR CORRESPONDANCE

**Module 1 : Hygiène vitale** - 1 devoir final de 30 pages

Formatrice : Marie-Josèphe Burgun

Rappels anatomiques

Différents concepts de la santé et de la maladie

Les 3 grands principes de la naturopathie

Le sens de la maladie

Les 3 causes des maladies

Évolution des maladies

Les émonctoires - Alimentation - Diététique

Déterminer le terrain

Les cures naturopathiques - Différentes techniques hygiénistes...

**Module 2 : Diététique & Nutrition** - 1 devoir final de 30 pages

Formatrice : Marie-Josèphe Burgun

Alimentation physiologique et différents régimes

Rôle des aliments et vitalité

Combinaisons alimentaires et états pathologiques

Drainage des toxines

Maladie et altération de terrain

Les émonctoires intestinaux et ses draineurs

Le désincrustage des déchets profonds

Le jeûne - Les diètes - La cure d'eau distillée - Bain hyper thermique

Vitamines et en compléments alimentaires

L'hygiène intestinale ...

**Module 3 : Les Biothérapies** - 1 devoir final de 30 pages

Formatrice : Dr Nathalie Berthon-Descorsiers

Alimentation et micronutrition

L'hydrothérapie

La cure thermale - La thalassothérapie - La balnéothérapie

Le plasma de Quinton - L'hydroxydase

Les bienfaits de la chaleur - Le hammam - Le sauna - La bouillotte

La lithothérapie - Les minéraux - L'oligothérapie

La gemmothérapie

Les richesses du monde végétal

Plantes issues de la médecine ayurvédique, de la médecine traditionnelle chinoise, et d'autres traditions

Les micro-organismes, les champignons et les algues

Le monde animal - Les produits de la mer

L'homéopathie

L'ostéopathie - La chiropractie

La méditation - L'EMDR - L'EFT - L'hypnose

La luminothérapie

L'acupuncture - Les massages ....

**MODULES À LA CARTE EN OPTION** : (voir détail page 50-51)

ANATOMIE & PHYSIOLOGIE

AROMATHÉRAPIE & PHYTOTHÉRAPIE

FLEURS DE BACH

PLANTES MÉDICINALES

LE CHAMP DES THÉRAPIES

MÉDECINE ÉNERGÉTIQUE & DIÉTÉTIQUE CHINOISE

## 3 COURS minimum de 5 JOURS EN VISIO

à choisir parmi la liste

### AROMATHÉRAPIE, UTILISATION DES HUILES ESSENTIELLES VISIO

Formateur : Dr Mohamed Helmy Gad

**Du 25 au 29 juillet 2026 ou Du 1 au 5 mai 2027**

L'objectif de ce cours est d'apprendre à appliquer les règles d'utilisation des HEs, d'être capable d'établir des conseils naturopathiques en se basant sur des analyses.

### LA CONSULTATION EN NATUROPATHIE NIVEAU 1 - VISIO

(avoir commencé le module 3) Formateur : Dr Mohamed Helmy Gad

**Du 22 au 26 août 2026 ou Du 3 au 7 juillet 2027**

Ce cours permettra aux futurs naturopathes d'acquérir les bons réflexes et de savoir mettre en relation les informations recueillies lors des différents bilans (palpatoire, énergétique, alimentaire, émotionnel, ...) et de mettre en lien les connaissances acquises avec la pratique du métier de naturopathe.

### LA GEMMOTHÉRAPIE - VISIO

Formatrice : Dr Nathalie Berthon-Descorsiers

**Du 25 au 29 septembre 2027**

Dans l'approche naturopathique, la gemmothérapie permet d'agir aussi bien sur le symptôme que sur le terrain. Ce cours permettra d'étudier leurs utilisations au travers de cas concrets.

### FLEURS DE BACH - VISIO

Formateur : Dr Mohamed Helmy Gad

**Du 7 au 11 novembre 2026 ou Du 23 au 27 octobre 2027**

L'objectif de ce cours est de comprendre les émotions influençant l'état des personnes, de sélectionner des fleurs de BACH selon le tempérament, la diathèse et les différentes réactions pour établir un accompagnement personnalisé.

### LES BIOTHÉRAPIES - VISIO

Formatrice : Dr Nathalie Berthon-Descorsiers

**Du 2 au 6 mai 2026 ou Du 4 au 8 décembre 2027**

Ce cours a pour but de vous apprendre à utiliser les biothérapies. Au travers d'études de cas concrets puisés au sein des différents systèmes physiologiques (immunitaire, hormonal, digestif, articulaire...), nous appréhendons les compléments alimentaires adaptés.

**CONTENU** - Durée approximative : 6 à 12 mois

**NOMBRE D'HEURES : 198**

- 1 module par correspondance
- Auto-évaluation : QCM en ligne
- 1 cours de 5 jours en **VISIO** (30h)

**SERVICE + :** Stage en entreprise qui peut débiter un mois après votre inscription.  
Demandez-nous la convention.

**MÉTHODES D'ÉVALUATION** moyenne 10/20

- 1 devoir final de 30 pages à la fin du module

**VALIDATION**

CERTIFICAT DE  
**CONSEILLER EN FLEURS DE BACH**

**TARIFS**

**MODALITÉS DE RÈGLEMENT**

- par carte bancaire sur [www.cerfpa.com](http://www.cerfpa.com)
- par chèques • par virement

• **LE MODULE PAR CORRESPONDANCE : 294 €**

Envoi gratuit pour la France  
Envoi hors France : + 15 €

**PAIEMENT EN 6 FOIS : 6 mensualités X 49 €**

**PAIEMENT EN 2 FOIS :**  
(30% à la commande : 88,20 €  
solde 70% le mois suivant : 205,80 €)

• **LE COURS DE 5 JOURS EN VISIO : 590 €**  
PAIEMENT EN 4 FOIS : 147,50 € X 4 mois



## HARMONISER LES ÉMOTIONS AU QUOTIDIEN GRÂCE AUX FLEURS DE BACH !

Les Fleurs de Bach sont des élixirs floraux conçus pour agir de manière naturelle et positive sur les émotions et les états d'âme perturbés. Elles accompagnent chacun vers un rééquilibrage émotionnel en douceur, favorisant ainsi une harmonie intérieure durable.

C'est en 1936 que le Docteur Edward Bach, médecin et homéopathe britannique, met au point une méthode unique, profondément novatrice pour son époque. Convaincu que l'état émotionnel influence directement l'état de santé global, il élabore 38 élixirs floraux – les 38 Fleurs de Bach® Original – chacun correspondant à une émotion spécifique.

Sa vision est simple et puissante : rétablir l'équilibre émotionnel pour soutenir l'harmonie du corps et de l'esprit.

### Un accompagnement centré sur l'émotion

À travers un entretien individualisé, le (la) Conseiller(ère) en Fleurs de Bach s'intéresse au vécu émotionnel de la personne : ses ressentis actuels, son humeur, son tempérament, son histoire personnelle. L'objectif n'est pas de poser un diagnostic médical, mais d'identifier les émotions dominantes afin de proposer les élixirs les plus adaptés.

Ni médecin, ni psychologue, ni psychothérapeute, le (la) Conseiller(ère) en Fleurs de Bach intervient dans le champ du bien-être émotionnel.

Son rôle est d'accompagner la personne vers une meilleure compréhension et une transformation positive de ses états émotionnels.

Car lorsque les émotions s'apaisent, l'équilibre intérieur peut se réinstaller naturellement.

### Votre nouvelle vie professionnelle

Devenir Conseiller(ère) en Fleurs de Bach, c'est choisir d'accompagner l'humain au cœur de sa dimension émotionnelle. Les praticiens exercent généralement en profession libérale, en tant qu'auto-entrepreneur, ou en complément d'une activité existante.

De nombreux professionnels intègrent les Fleurs de Bach dans leur pratique :

les naturopathes, les psychopraticiens, les énergéticiens ou d'autres praticiens en approches complémentaires y trouvent un outil précieux pour enrichir leur accompagnement.



Formation disponible en e-learning  
[www.e-learning-formation.com](http://www.e-learning-formation.com)

## 1 MODULE PAR CORRESPONDANCE

**Module :** Les Fleurs de Bach - 1 devoir final de 30 pages  
**Formateur :** Dr Mohamed Helmy Gad

### FLORITHÉRAPIE DE BACH

Qu'appelle-t-on « thérapie florale » ?

La macération solaire - La decoction - L'immersion - Le goutte à goutte - Le cristal de roche

Les bases philosophiques de l'art de guérir selon Bach

Les cinq principes thérapeutiques

LES SEPT MALADIES FONDAMENTALES DE L'HOMME

Concepts de base et niveaux d'action

Mode d'action des remèdes

Les différentes présentations des essences florales

Les Fleurs de Bach et les typologies humaines

Comment travailler avec les essences florales ?

LES ESSENCES FLORALES

LES FLEURS ET LES TYPOLOGIES HUMAINES

LES PEURS : Rock rose (héliantheme à feuilles rondes)

Mimulus (mimule tacheté) - Cherry plum (prunier myrobolan) Aspen (peuplier tremble) - Red chestnut (marronnier à fleurs rouges)

LES PEURS SELON LES DIFFÉRENTES ESSENCES FLORALES

Typologies spécifiques

Agrimony - Aspen - Beech - Centaury - Cerato - Cherry Plum

Chestnut Bud - Chicory - Clematis - Crab Apple - Elm - Gentian

Gorse - Heather - Honeysuckle - Impatiens - Larch - Mustard

Oak Pine - Red Chestnut - Rock Water - Scleranthus - Sweet Chestnut - Vervain - Vine - Walnut - Water Violet - White Chestnut Wild

Oat - Wild Rose - Willow

L'INCERTITUDE

Cerato (plumbago) - scleranthus (gravelle annuelle)

Gentian (gentiane bleue) - Gorse - Hornbeam (charme)

Wild oat (folle avoine)

LE MANQUE D'INTÉRÊT POUR LE PRÉSENT

Clematis (clématite des haies) - Honeysuckle (chèvrefeuille)

Wild rose (eglantier) - Olive (olivier)

White chestnut (marronnier d'inde à fleurs blanches)

Mustard (moutarde des champs)

Chestnut bud (marronnier d'inde à fleurs blanches, bourgeons)

LA SENSATION DE SOLITUDE

Water violet (violette) - Impatiens (impatiente)

Heather: (callune, fausse bruyère)

L'INFLUENCABILITÉ PAR LES FACTEURS EXTÉRIEURS

AGRIMONY (aigremoine) - CENTAURY (Petite centaurée)

WALNUT (Noyer) - HOLLY (Houx)

LE DÉCOURAGEMENT, LE DÉSESPOIR

Larch (mélèze) - Pine (pin sylvestre) - Elm (orme champêtre)

Sweet chestnut (châtaignier) - Star of bethleem (ornithogale en

ombelle) - Willow (saule blanc) - Oak (chêne)

Crab apple (pommier sauvage)

L'EXCÈS D'EMPRISE SUR LES AUTRES

Chicory (chicorée sauvage) - Vervain (verveine officinale)

Vine (vigne) - Beech (hêtre)

LES ALLERGIES

Rock water (Eau de roche)

**MODULES À LA CARTE EN OPTION :** (voir détail page 50-51)

MÉDECINE ÉNERGÉTIQUE & DIÉTÉTIQUE CHINOISE

DIÉTÉTIQUE & NUTRITION

AROMATHÉRAPIE & PHYTOTHÉRAPIE

LES PLANTES MÉDICINALES

## 1 COURS DE 5 JOURS EN VISIO de 9h à 17h

**THÈME - LES FLEURS DE BACH**

**Formateur :** Dr Mohamed Helmy Gad

**Du 7 au 11 novembre 2026**

**ou Du 23 au 27 octobre 2027**

Ce cours a pour but de :

- Comprendre les émotions influençant l'état des personnes
- Sélectionner des fleurs de BACH selon le tempérament, la diathèse et les différentes réactions
- Établir le lien entre les émotions, le tempérament et la diathèse
- Établir un accompagnement en fleurs de BACH.

Présentation :

- des groupes floraux et mise en situation du déroulement d'une séance en fleurs de BACH
- des tempéraments et leurs relations avec l'état émotionnel suivi par des mises en situation pratiques
- des diathèses et leurs interprétations en fleurs de BACH suivi par des mises en situation pratiques
- de la relation entre les maladies et l'état émotionnel suivi par des mises en situation pratiques
- Synthèse globale de l'ensemble des éléments abordés et mise en situation finale

Les matinées sont orientées, généralement, vers les parties théoriques et les après-midis vers les pratiques. Les méthodes de travail sont basées sur l'analyse des situations pratiques jeux de rôle et réflexion individuelle et en groupe

**CONTENU** - Durée approximative : 6 à 12 mois

**NOMBRE D'HEURES : 366**

- 2 modules par correspondance
- Auto-évaluation : QCM en ligne pour le module 1
- 1 cours de 5 jours en **VISIO** (30h)

*Il est nécessaire d'avoir commencé le module 1 pour s'inscrire au cours en visio*

**SERVICE +** : Stage en entreprise qui peut débiter un mois après votre inscription. Demandez-nous la convention.

**MÉTHODES D'ÉVALUATION** moyenne 10/20

- 1 devoir final de 30 pages à la fin de chaque module, soit 2 au total

**VALIDATION**

CERTIFICAT DE  
**CONSEILLER EN PLANTES MÉDICINALES**

**TARIFS**

MODALITÉS DE RÈGLEMENT

- par carte bancaire sur www.cerfpa.com
- par chèques • par virement

• **LE MODULE PAR CORRESPONDANCE : 294 €**

Envoi gratuit pour la France  
Envoi hors France : + 15 €

PAIEMENT EN 6 FOIS : 6 mensualités X 49 €

PAIEMENT EN 2 FOIS :  
(30% à la commande : 88,20 €  
solde 70% le mois suivant : 205,80 €)

• **LE COURS DE 5 JOURS EN VISIO : 590 €**  
PAIEMENT EN 4 FOIS : 147,50 € X 4 mois



## Les plantes médicinales, la sagesse vivante de la nature

Certaines plantes embaument nos jardins de leurs parfums délicats. D'autres poussent librement, parfois considérées à tort comme de simples « mauvaises herbes ».

Et pourtant... La nature ne fait rien au hasard. Derrière chaque feuille, chaque racine, chaque fleur, se cache un trésor de bienfaits. Les plantes aromatiques comme les plantes sauvages possèdent des propriétés médicinales précieuses : à chaque plante sa vertu, à chaque besoin sa réponse naturelle.

Depuis toujours, l'être humain puise dans la nature les ressources nécessaires pour préserver son équilibre.

La santé est dans la nature.

## Une formation complète pour renouer avec les savoirs ancestraux

Le cursus de Conseiller en Plantes Médicinales vous offre une connaissance approfondie et structurée. Vous y apprendrez les vertus traditionnelles et modernes des plantes et leurs principes actifs, leurs applications thérapeutiques, leurs précautions d'emploi et contre-indications.

Les plantes médicinales sont utilisées pour leurs propriétés bénéfiques, tant pour la santé humaine qu'animale.

L'objectif de cette formation est de vous transmettre des outils théoriques et pratiques afin d'exercer en tant que Conseiller en Plantes Médicinales.

Les médecines naturelles ne se substituent pas à l'allopathie : elles offrent une approche complémentaire, respectueuse et globale.

## VOTRE NOUVELLE VIE PROFESSIONNELLE !

Les Conseillers en Plantes Médicinales exercent généralement en profession libérale ou, plus fréquemment, en tant qu'auto-entrepreneur.

De nombreux professionnels utilisent et conseillent les plantes médicinales en complément d'une autre activité, comme un outil supplémentaire à leur champ de pratique.

Les naturopathes, les psychothérapeutes, les énergéticiens, les praticiens en autres approches, peuvent les utiliser en complément de leurs techniques.

## 2 MODULES PAR CORRESPONDANCE

### Module 1 : Aromathérapie & Phytothérapie

1 devoir final de 30 pages

Formateur : Dr Mohamed Helmy Gad

#### PHYTOTHÉRAPIE

Utilisation des plantes - L'infusion - La décoction

La digestion - La macération - Extraits fluides - Extraits secs

Teintures officinales codex - Alcooolatures - Teintures mères

Nébulisat - Poudre de plantes - Cryobroyage

Le conseil en phytothérapie - Les tisanes - Les gélules

Les teintures mères - Les extraits fluides

Fiches pratiques de A à Z : ail - angélique - alfalfa - ananas

argousier - armoise - artichaut- aubépine - avoine - ballote

bambou - bardane - boldo - bouillon blanc - bouleau -

bourdaine - bruyère - busserole - camomille romaine....

tussilage - valériane - verveine odorante - vigne rouge

#### AROMATHÉRAPIE

La distillation à la vapeur d'eau - L'expression à froid

L'enfleurage - L'incision - Conseils d'utilisation des HE

Principaux composants chimiques - Les Huiles Essentielles

Précautions d'emploi des Huiles Essentielles

Les hydrolats - Les huiles végétales - La gemmothérapie

Pathologies courantes

### Module 2 : Les plantes médicinales

1 devoir final de 30 pages

Formateur : Dr Mohamed Helmy Gad

Plantes stimulantes et excitantes du système nerveux

Plantes sédatives - Plantes agissant sur l'appareil digestif

Plantes cholagogues - Cholérétiques - Antispasmodiques

Anti-diarrhéiques - Plantes ayant une action stimulante sur la

digestion - Plantes toniques reconstituantes, apéritives

Plantes stomachiques, à pansement gastro-intestinal.

Plantes à visée purgative, plantes vermifuges

Plantes antihelminthiques - Plantes à propriétés ténifuges

Plantes agissant sur l'appareil respiratoire

Plantes à action antitussive, à action béchique - Plantes

expectorantes, fluidifiantes - Plantes aidant à la préparation

de pâtes pectorales - Plantes pour gargarismes/ des voies

respiratoires - Plantes actives sur le système cardiaque

Plantes à action hypotensive - Plantes antiseptiques urinaires

Plantes actives sur les troubles menstruels - Plantes diurétiques

Plantes actives sur la peau - Plantes vulnérables et cicatrisantes

Plantes à propriété antimicrobienne - Plantes à action

émolliente - Plantes à action antalgique locale

Plantes actives sur le système circulatoire - Opérations

préliminaires à l'utilisation de la plante : la cueillette, le

séchage, la dessiccation, le pesage, la pulvérisation, le tamisage

Utilisation de la plante : la poudre, la macération, l'infusion, la

décoction, le mélange de plantes, la conservation, l'étiquetage

Législation - Vente de plantes médicinales autorisées

### MODULES À LA CARTE EN OPTION : (voir détail page 50-51)

FLEURS DE BACH

MÉDECINE ÉNERGÉTIQUE & DIÉTÉTIQUE CHINOISE

DIÉTÉTIQUE & NUTRITION

## 1 COURS DE 5 JOURS EN VISIO de 9h à 17h

### THÈME - AROMATHÉRAPIE,

### UTILISATION DES HUILES ESSENTIELLES

Formateur : Dr Mohamed Helmy Gad

**Du 25 au 29 juillet 2026 ou Du 1 au 5 mai 2027**

Ce cours a pour but de :

- Apprendre les calculs en mg, ml et gouttes,
- Pratiquer/utiliser les calculs dans le cadre de situations pratiques,
- Être capable d'établir le lien entre les calculs et les situations pratiques,
- Réaliser l'importance de connaître les groupes biochimiques,
- Appliquer les règles d'utilisation des HEs,
- Réaliser les risques de l'utilisation des huiles essentielles,
- Être capable d'établir des conseils naturopathiques en se basant sur ces analyses.

Définitions et les calculs de concentration des huiles essentielles

Règlementations et règles d'utilisations des huiles essentielles

Présentation des tempéraments et des diathèses comme méthodes de sélection des huiles essentielles

Présentation du référentiel bioélectrique et groupes biochimiques comme méthodes de sélection des huiles essentielles

Présentation de quelques huiles essentielles, les hydrolats et les interactions médicamenteuses

Synthèse globale de l'ensemble des éléments abordés et mise en situation finale

*Les méthodes du travail sont basées sur l'analyse des situations pratiques, jeux de rôles et réflexion individuel et en groupe.*

*Toutes les présentations seront suivies par des situations pratiques pour approfondir et intégrer l'apprentissage.*

**CONTENU** - Durée approximative : 6 à 12 mois

**NOMBRE D'HEURES : 198**

- 1 module par correspondance
- Auto-évaluation : QCM en ligne
- 1 cours de 5 jours en **VISIO** (30h)

**SERVICE +** : Stage en entreprise qui peut débiter un mois après votre inscription.  
Demandez-nous la convention.

**MÉTHODES D'ÉVALUATION** moyenne 10/20

- 1 devoir final de 30 pages à la fin du module

**VALIDATION**

**CERTIFICAT DE COMPÉTENCES PROFESSIONNELLES DE CONSEILLER EN AROMA-PHYTOTHÉRAPIE**

agrée par la  Fédération Européenne Des Écoles

**TARIFS**

**MODALITÉS DE RÈGLEMENT**

- par carte bancaire sur [www.cerfpa.com](http://www.cerfpa.com)
- par chèques • par virement

• **LE MODULE PAR CORRESPONDANCE : 294 €**

Envoi gratuit pour la France  
Envoi hors France : + 15 €

**PAIEMENT EN 6 FOIS : 6 mensualités X 49 €**

**PAIEMENT EN 2 FOIS :**  
(30% à la commande : 88,20 €  
solde 70% le mois suivant : 205,80 €)

• **LE COURS DE 5 JOURS EN VISIO : 590 €**  
PAIEMENT EN 4 FOIS : 147,50 € X 4 mois

**CERTIFICAT DE COMPÉTENCES PROFESSIONNELLES**



LE CERFPA, Première école à être reconnue pour préparer le Certificat de Compétences Professionnelles de Conseiller en Aroma-Phytothérapie, par la Fédération Européenne Des Écoles (FEDE)

**Conseiller (ère) en Aroma-Phytothérapie : Devenez un acteur de la santé au naturel**

Depuis des siècles, l'être humain se soigne grâce aux plantes. Bien avant la médecine moderne, la nature offrait déjà ses remèdes. Aujourd'hui encore, une grande partie des médicaments trouve son origine dans la synthèse de molécules initialement extraites du monde végétal. Les plantes demeurent une source inestimable d'actifs thérapeutiques.

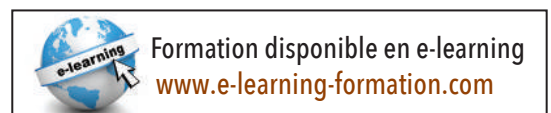
La phytothérapie utilise l'ensemble des parties de la plante – feuille, fleur, fruit, bourgeon, racine, tige, écorce, graine ou bulbe – pour leurs propriétés médicinales. Son action est à la fois douce et profonde : la synergie naturelle des composants végétaux agit de manière harmonieuse pour accompagner l'organisme face aux déséquilibres. L'aromathérapie, quant à elle, repose sur l'utilisation d'huiles essentielles (HE), extraites de certaines plantes aromatiques. Véritables concentrés d'actifs naturels, elles interviennent aussi bien sur les troubles physiques qu'émotionnels.

Phytothérapie et aromathérapie ont un objectif commun : celui de stimuler et renforcer les capacités naturelles de défense de l'organisme, dans une démarche de prévention et d'accompagnement global.

Le Conseiller en Aroma-Phytothérapie guide celles et ceux qui souhaitent soulager leurs inconforts par des solutions naturelles adaptées. Son accompagnement consiste à proposer des plantes sous différentes formes : Huiles essentielles, Tisanes et décoctions, Macérats ... Le choix se fait en fonction des besoins exprimés, du terrain de la personne et de ses préférences, avec un suivi personnalisé. Son rôle n'est pas de poser un diagnostic médical, mais d'orienter vers des solutions naturelles dans une approche complémentaire.

**VOTRE NOUVELLE VIE PROFESSIONNELLE !**

La grande majorité des Conseillers en Aroma-Phyto exercent en cabinet privé. A noter que son activité s'exerce soit avec un statut salarié ou comme intervenant ponctuel dans toute structure où les conseils en solutions naturelles sont demandés : les établissements de bien-être, de santé, les magasins bio...



## 1 MODULE PAR CORRESPONDANCE

### Module : Aromathérapie & Phytothérapie

1 devoir final de 30 pages

Formateur : Dr Mohamed Helmy Gad

#### PHYTOTHERAPIE

Utilisation des plantes - L'infusion - La décoction

La digestion - La macération - Extraits fluides - Extraits secs

Teintures officinales codex - Alcoolatures - Teintures mères

Nébulisat - Poudre de plantes - Cryobroyage

Le conseil en phytothérapie - Les tisanes - Les gélules

Les extraits fluides

Fiches pratiques : ail - angélique - alfalfa - ananas argousier

armoïse - artichaut - aubépine - avoine - ballote - bambou

bardane - boldo - bouillon blanc - bouleau - bourdaine bruyère

busserole - camomille romaine - canneberge cassis cerise -

chardon marie - chicorée - chiendent

chrysanthéllum coquelicot - curcuma - cyprès - desmodium

échinacée éléuthéroque eucalyptus - fenouil - fénugrec fragon

frêne - fucus fumeterre garcinia - gingembre gingko biloba -

ginseng giroflier - guarana hamamélis haricot - harpagophytum

houblon - ispaghul - kola konjac laurier lin lithothame - maca

marronnier d'Inde - marrube blanc - maté - mauve - mélilot -

mélisse - menthe poivrée millepertuis - myrtille noyer - olivier

oranger - orthosiphon ortie - partenelle - passiflore - pavot de

Californie - pensée sauvage - petite pervenche - piloselle - pin

pissenlit - plantain - prêle des champs - propolis - radis noir -

réglisse - reine des prés - rhodiola - rhubarbe romarin - ronce

sarriette - sauge off. - saule blanc - séné shiitaké - spiruline - thé

vert - thym vulgaire - tilleul trèfle rouge - tussilage - valériane

verveine odorante - vigne rouge - violette obier

#### AROMATHERAPIE

La distillation à la vapeur d'eau - L'expression à froid L'enfleurage

L'incision - Conseils d'utilisation des HE

Principaux composants chimiques

Les Huiles Essentielles : basilic - bergamote - bois de rose

camomille romaine - cannelle Ceylan / Chine - carotte - cèdre de

l'Atlas - ciste - citron - coriandre - cumin - curcuma - cyprès encens

épinette noire - estragon - eucalyptus citronné

eucalyptus globulus / radié - gaulthérie - genévrier - géranium

rosat - gingembre - girofle - héliochryse - laurier - lavande aspic

lavande vraie - lémongrass - mandarine rouge - marjolaine

menthe poivrée / verte - myrte rouge - néroli - niaouli orange

douce - origan - palmarosa - patchouly - PG bigarade pin

ravintsara - ravensare - romarin à camphre - romarin cinéol

verbénone - santal - sapin de Sibérie - sarriette - sauge sclérée

tea tree - verveine odorante - ylang ylang

Précautions d'emploi des Huiles Essentielles

Les hydrolats - Les huiles végétales - La gemmothérapie

Pathologies courantes

**MODULES À LA CARTE EN OPTION :** (voir détail page 50-51)

FLEURS DE BACH

MÉDECINE ÉNERGÉTIQUE & DIÉTÉTIQUE CHINOISE

## 1 COURS DE 5 JOURS EN VISIO de 9h à 17h

### THÈME - AROMATHÉRAPIE, UTILISATION DES HUILES ESSENTIELLES

Formateur : Dr Mohamed Helmy Gad

Du 25 au 29 juillet 2026 ou Du 1 au 5 mai 2027

Ce cours a pour but de :

- Apprendre les calculs en mg, ml et gouttes,
- Pratiquer/utiliser les calculs dans le cadre de situations pratiques,
- Être capable d'établir le lien entre les calculs et les situations pratiques,
- Réaliser l'importance de connaître les groupes biochimiques,
- Appliquer les règles d'utilisation des HEs,
- Réaliser les risques de l'utilisation des huiles essentielles,
- Être capable d'établir des conseils naturopathiques en se basant sur ces analyses.

Définitions et les calculs de concentration des huiles essentielles

Réglementations et règles d'utilisations des huiles essentielles

Présentation des tempéraments et des diathèses comme méthodes de sélection des huiles essentielles

Présentation du référentiel bioélectrique et groupes biochimiques comme méthodes de sélection des huiles essentielles

Présentation de quelques huiles essentielles, les hydrolats et les interactions médicamenteuses

Synthèse globale de l'ensemble des éléments abordés et mise en situation finale

*Les méthodes du travail sont basées sur l'analyse des situations pratiques, jeux de rôles et réflexion individuel et en groupe.*

*Toutes les présentations seront suivies par des situations pratiques pour approfondir et intégrer l'apprentissage.*

**CONTENU** - Durée approximative : 8 mois

**NOMBRE D'HEURES : 336**

- 2 modules par correspondance
- Auto-évaluation : QCM en ligne

**MÉTHODES D'ÉVALUATION** *moyenne 10/20*

- 1 devoir final de 30 pages à la fin de chaque module, soit 2 au total

**VALIDATION**

**CERTIFICAT DE  
FORMATION EN HOMÉOPATHIE**

**TARIFS**

**MODALITÉS DE RÈGLEMENT**

- par carte bancaire sur [www.cerfpa.com](http://www.cerfpa.com)
- par chèques • par virement

• **LE MODULE  
PAR CORRESPONDANCE : 294 €**

Envoi gratuit pour la France  
Envoi hors France : + 15 €

**PAIEMENT EN 6 FOIS : 6 mensualités X 49 €**

**PAIEMENT EN 2 FOIS :**  
(30% à la commande : 88,20 €  
solde 70% le mois suivant : 205,80 €)



L'homéopathie a déjà plus de deux cents ans et son nombre de disciples ne fait qu'augmenter à travers le monde. Médecine à part entière, non invasive, non chimique, dénuée d'effets secondaires ou nocifs sur l'organisme, elle est une voie privilégiée vers un état de bonne santé retrouvée.

L'apprentissage de l'homéopathie va vous permettre tout d'abord de vous familiariser avec les pathologies courantes : en comprendre les causes, les mécanismes ainsi que la symbolique, et ce pour arriver à identifier le remède homéopathique le plus adapté pour guérir telle ou telle affection.

Mais l'homéopathie est bien plus qu'un simple outil de l'arsenal thérapeutique face à la maladie. L'inconscient qui nous guide de façon pratiquement anonyme est accessible à la thérapeutique homéopathique à travers l'étude plus approfondie des remèdes avec leurs spécificités psychiques. C'est un abord psychothérapeutique que vous allez découvrir.

Le remède sera alors un moyen de lever des blocages psychologiques anciens, de traiter des comportements automatiques ou compulsifs ainsi que d'appréhender de vieilles pathologies qui ne sont souvent que le fruit de blessures anciennes vécues au niveau psychoaffectif.

## **VOTRE NOUVELLE VIE PROFESSIONNELLE !**

Les étudiants obtiennent un certificat en homéopathie qui leur donne la possibilité de conseiller en remèdes homéopathiques. Seuls les médecins ont le droit de prescrire une ordonnance.



Formation disponible en e-learning  
[www.e-learning-formation.com](http://www.e-learning-formation.com)

## 2 MODULES PAR CORRESPONDANCE

### Module 1 : Homéopathie niveau 1

1 devoir final de 30 pages

Formateur : Dr Philippe Coutand

Qu'est ce que le remède homéopathique  
Constitutions - Diathèses - Les dilutions  
Les différents courants dans l'homéopathie  
Jusqu'ou aller avec les remèdes  
*Les remèdes de constitutions*  
Calcaréa carbonica, Calcaréa phosphorica  
Calcaréa fluorica, Carcininum et ses secrets  
Les remèdes de la fièvre - La grippe et ses remèdes  
Le coryza - Les sinusites - Les rhino-pharyngites  
Remèdes : Phosphorus, Phosphoric acidum,  
Kali phosphoricum, Natrum muriaticum,  
Mézéréum ou la perte des repères  
Les otites - Les angines - Les laryngites - Les trachéites  
Remèdes : Mercurius, Phytolacca, Thuya, Hépar,  
Sulfur, Drosera, Spongia  
Le rhume des foins ou coryza spasmodique  
L'asthme et ses remèdes en traitement de fond  
Les horaires de déclenchement de la toux  
Les bronchites et les expectorations - Les allergies O.R.L.  
Remèdes : Kali bichromicum, Stannum, Bryonia,  
Aralia racemosa, Sambucus, Kali carbonicum  
Les maladies infantiles - Les verminoses - Les aphtes  
Les remèdes : Tarentula hispanica, Sulfur, Senna,  
Cina, Aconit, Belladonna  
La grossesse - L'accouchement - L'allaitement  
Le traitement eugénique du fœtus  
Remèdes : Anacardium orientale, Lycopodium,  
Silicéa, Ignatia  
L'Homéopathie au féminin - Dysménorrhées  
Hyperménorrhée - Leucorrhées - Troubles des règles  
Fibromes - Métorragies - Ménopause et ostéoporose

### Module 2 : Homéopathie niveau 2

1 devoir final de 30 pages

Formateur : Dr Philippe Coutand

L'appareil digestif - Diarrhées - Constipation  
Ulcères d'estomac et brûlures digestives - Intolérance au lait  
Remèdes : China, Nux vomica et nux moschata, Graphites,  
Baryta carbonica, Arsenicum album et les autres Arsenic  
Traumatismes et fractures - Piqûres - Brûlures  
Coup de soleil - Préparation aux interventions chirurgicales  
Remèdes: Gelsemium, Opium, Arnica, Apis, Ruta  
Arthrose et arthrite - Remèdes en fonction des saisons,  
climatologie - La goutte - Le torticolis  
La périarthrite scapulo humérale - L'épicondylite  
Lombalgies et sciatiques - Pathologie du genou  
Remèdes : Rhus toxicodendron, Rhododendron, Natrum  
sulfuricum, Lithium carbonicum  
Anxiété - Insomnies - Spasmophilie - La dévalorisation  
La culpabilité - La peau : Eczéma - Psoriasis  
Prurits et érythèmes - Dermatoses infantiles  
Mycoses cutanées -- Acnés - Remèdes  
L'appareil urinaire: Cystites, Pyélonéphrites, Coliques  
néphrétiques, Orchites - Hypertrophie de la prostate  
Remèdes : Colibacillinum, Capsicum, Cantharis, Conium,  
Berbérus, Les ammonium  
Endocrinologie: Hypothyroïdie et Hyperthyroïdie  
Insuffisance pancréatique, diabète  
Remèdes : Les kalis : les épuisés, Argentum nitricum, Iodum,  
Plumbum, Lycopus  
Neurologie : Coma, Paralysies, Céphalées et migraines,  
vertiges - Remèdes : Cofféa, Spigélia, Sanguinaria, Cyclamen,  
Cocculus Tabacum  
Système Cardio-vasculaire - Angine de poitrine  
Palpitations - Hypertension, Hypotension, Artérite  
Remèdes : Secale cornutum, Argentum metallicum, Cactus,  
Naja, Cuprum metallicum


**MODULES À LA CARTE EN OPTION :** (voir détail page 50-51)

FLEURS DE BACH

MÉDECINE ÉNERGÉTIQUE & DIÉTÉTIQUE CHINOISE

AROMATHÉRAPIE & PHYTHOTHÉRAPIE

LES PLANTES MÉDICINALES



Nous vous proposons

### DES MODULES À LA CARTE EN OPTION

pour compléter et élargir

vos connaissances

dans le **SECTEUR**

### DES MÉDECINES DOUCES

*LISTE NON EXHAUSTIVE - VOIR PAGE 71*

et sur [www.cerfpa.com](http://www.cerfpa.com)

#### **MODULE : MÉDECINE ÉNERGÉTIQUE & DIÉTÉTIQUE CHINOISE**

Formatrice : Monique Escoffier - 1 devoir final de 30 pages

Historique - Les 3 trésors - Le shen - La conscience organisatrice  
 Le Qi : énergie vitale - Le jing : essence vitale - Le yin et le yang  
 Correspondances vide et plénitude - Les 5 éléments : le bois - le feu  
 la terre - le métal - l'eau - Leurs correspondances -  
 Cycle d'engendrement - de contrôle - Déséquilibres -  
 Organes et entrailles - Leurs relations - Leurs principales correspondances  
 Leurs principales pathologies -  
 Fonctions générales du sang et des liquides organiques  
 Les 6 excès : le vent - le froid - la canicule - l'humidité - la sècheresse - la chaleur  
 Les 7 sentiments : la joie - la colère - la tristesse - la pensée - l'accablement - la peur  
 la frayeur  
 La langue (approche) : enduits et formes - topographie  
 Les principaux poulx chinois : localisation-palpation-poulx  
 superficiel-profond....  
**DIÉTÉTIQUE CHINOISE** : Saveur des aliments et correspondances :  
 acide-amère-douce-piquante-salée - La nature des aliments : chaud, tiède, neutre,  
 frais, froid - Les principaux déséquilibres énergétiques des organes & entrailles et les  
 saveurs appropriées  
 Stagnation du Qi - Les cuissons alimentaires ...

#### **MODULE : LES BIOTHÉRAPIES** - 1 devoir final de 30 pages

Formatrice : Dr Nathalie Berthon-Descorsiers

Alimentation et micronutrition - L'hydrothérapie - La cure thermale  
 La thalassothérapie - La balnéothérapie - Le plasma de Quinton  
 L'hydroxydase - Les bienfaits de la chaleur : Le hammam - Le sauna La  
 bouillotte - La lithothérapie Les minéraux - L'oligothérapie  
 La gemmothérapie - Les richesses du monde végétal - Plantes issues de la  
 médecine ayurvédique, de la médecine traditionnelle chinoise, et d'autres  
 traditions - Les micro-organismes, les champignons et les algues Le monde  
 animal - Les produits de la mer - L'homéopathie  
 L'ostéopathie La chiropractie - La méditation - L'EMDR - L'EFT - L'hypnose -  
 La luminothérapie L'acupuncture - Les massages - L'art-thérapie .....

#### **MODULE : THÉRAPIE, PHYSIQUE QUANTIQUE & NEUROSCIENCES**

Formateurs : Florian et Philippe Ransford - 1 devoir final de 30 pages

Génèse de la théorie de l'holomatière - Méthodologie scientifique  
 Histoire des Sciences classiques  
 Histoires des Sciences modernes - 1ère révolution Quantique : la constante de Planck  
 Limites des modèles actuels - Ce que l'on sait de la physique quantique et ce qui reste à  
 résoudre - Les paradoxes apparents - Les bizarreries quantiques  
 2e révolution Quantique : L'onde quantique et le choix immanent  
 Le principe de quantition - La supralité - Le principe de cohérence  
 Le bouquet quantique - 3e révolution quantique : Le cerveau, organe de la conscience  
 Le fonctionnement sensori-moteur et le mystère des qualia  
 La mémoire et la grande toile suprale - Autonomie sanitaire et conscience  
 Autonomie économique et conscience - Ces merveilleux pouvoirs qui sont les miens  
 Qui suis-je ? (l'ego comme entité exo-causale) - Allumer l'âme d'un groupe  
 Comment vivre les pouvoirs de la conscience ?  
 Comment faciliter cela chez ceux que j'accompagne ? Nouveau regard sur le réel

# MODULES À LA CARTE EN OPTION

## SECTEUR MÉDECINES DOUCES

### MODULE : LES FLEURS DE BACH - 1 devoir final de 30 pages Formateur : Dr Mohamed Helmy Gad

Florithérapie de Bach : Qu'appelle t-on « thérapie florale »? - La macération solaire - La decoction - L'immersion - Le goutte à goutte  
Le cristal de roche - Les bases philosophiques de l'art de guérir selon Bach - Les cinq principes thérapeutiques  
Les 7 maladies fondamentales de l'homme - Concepts de base et niveaux d'action - Mode d'action des remèdes  
Les différentes présentations des essences florales - Les Fleurs de Bach et les typologies humaines  
Les essences florales - Les fleurs et les typologies humaines - Les peurs - Le manque d'intérêt pour le présent - La sensation de solitude  
L'influencabilité par les facteurs extérieurs - Le découragement - Le désespoir - L'excès d'emprise sur les autres - Les allergies

### MODULE : LES PLANTES MÉDICINALES

1 devoir final de 30 pages  
Formateur : Dr Mohamed Helmy Gad

Plantes stimulantes et excitantes du système nerveux  
Plantes sédatives - Plantes agissant sur l'appareil digestif  
Plantes cholagogues - Cholérétiques - Antispasmodiques  
Anti-diarrhéiques - Plantes ayant une action stimulante sur la digestion  
Plantes toniques reconstituantes, apéritives  
Plantes stomachiques, à pansement gastro-intestinal  
Plantes à visée purgative, plantes vermifuges  
Plantes antihelminthiques - Plantes à propriétés ténifuges  
Plantes agissant sur l'appareil respiratoire  
Plantes à action antitussive, à action béchique  
Plantes expectorantes, fluidifiantes  
Plantes aidant à la préparation de pâtes pectorales  
Plantes pour gargarismes/ des voies respiratoires  
Plantes actives sur le système cardiaque  
Plantes à action hypotensive - Plantes antiseptiques urinaires  
Plantes actives sur les troubles menstruels - Plantes diurétiques  
Plantes actives sur la peau - Plantes vulnérables et cicatrisantes  
Plantes à propriété antimicrobienne - Plantes à action émolliente  
Plantes à action antalgique locale  
Plantes actives sur le système circulatoire - Opérations préliminaires  
à l'utilisation de la plante : la cueillette, le séchage, la dessiccation, le pesage, la pulvérisation, le tamisage  
Utilisation de la plante : la poudre, la macération, l'infusion, la décoction, le mélange de plantes, la conservation, l'étiquetage  
Législation - Vente de plantes médicinales autorisées

### MODULE : DIÉTÉTIQUE & NUTRITION

1 devoir final de 30 pages  
Formatrice : Marie-Josèphe Burgun

Alimentation physiologique et différents régimes  
Rôle des aliments et vitalité  
Combinaisons alimentaires et états pathologiques  
Drainage des toxines maladie et altération de terrain  
Les émonctoires intestinaux et ses draineurs  
Le désincrustage des déchets profonds - Le jeûne - Les diètes  
La cure d'eau distillée - Bain hyper thermique  
L'apport en vitamines et en compléments alimentaires  
L'hygiène intestinale...

### MODULE : AROMATHÉRAPIE & PHYTOTHÉRAPIE

1 devoir final de 30 pages  
Formateur : Dr Mohamed Helmy Gad

PHYTOTHÉRAPIE : Utilisation des plantes - L'infusion - La décoction  
La digestion - La macération - Extraits fluides - Extraits secs  
Teintures officinales codex - Alcooolatures - Teintures mères  
Nébulisat - Poudre de plantes - Cryobroyage  
Le conseil en phytothérapie - Les tisanes - Les gélules  
Les teintures mères - Les extraits fluides  
Fiches pratiques de A à Z : ail - angélique - alfalfa - ananas argousier  
armoise - artichaut- aubépine - avoine - ballote bambou  
bardane boldo - bouillon blanc - bouleau - bourdaine - bruyère  
busserole camomille romaine... tussilage - valériane  
verveine odorante - vigne rouge  
AROMATHÉRAPIE  
La distillation à la vapeur d'eau - L'expression à froid  
L'enfleurage - L'incision - Conseils d'utilisation des HE  
Principaux composants chimiques - Les Huiles Essentielles  
Précautions d'emploi des Huiles Essentielles  
Les hydrolats - Les huiles végétales - La gemmotherapie  
Pathologies courantes

### MODULE : LE CHAMP DES THÉRAPIES

1 devoir final de 30 pages  
Formatrice : Marie-Josèphe Burgun

L'iridologie - Anatomie de l'œil - Schema de l'oeil- Anomalies de la vision les constitutions et somatotopie de l'iris - Les diathèses  
Les grands systèmes - Le système nerveux central - Le système neurovégétatif - Les anneaux de crampes - Les rayons solaires (radii solari) - Les glandes endocrines - Les organes de digestion et d'élimination - Troubles du métabolisme - Métabolisme du cholestérol, des lipides et des triglycérides - La circulation du sang et de la lymphe  
Les surcharges toxémiques - Les lignes - Anatomie Physiologie du tissu irien : les cinq couches de l'iris - Etude des constitutions, des terrains et des diathèses - Les constitutions - Les terrains : comment déceler les terrains : précancéreux cancéreux - dépressif - infectieux - rhumatismal lymphatique spasmophile - neurogène - robuste - artérioscléreux - glandulaire F.T.C.(Faiblesse du tissu conjonctif) - cardiaque - hépatique pancréatique - Techniques par les réflexes  
La réflexologie endo-nasale ou sympathicothérapies  
La réflexologie plantaire - Diverses techniques de massage  
Les zones réflexes du pied - Le massage contre le stress ...

**CONTENU** - Durée approximative : 4 à 6 mois

**NOMBRE D'HEURES : 168**

- 1 module par correspondance en 2 parties
- Auto-évaluation : QCM en ligne

**SERVICE +** : Stage en entreprise qui peut débiter un mois après votre inscription.  
Demandez-nous la convention.

**MÉTHODES D'ÉVALUATION** moyenne 10/20

- 1 devoir final de 30 pages à la fin de chaque partie, soit 2 au total

**VALIDATION**

CERTIFICAT DE  
**CONSULTANT EN FENG SHUI**

**Réglementation**

Le titre de Consultant en Feng Shui est libre, ce qui signifie qu'il n'est pas réglementé par une législation spécifique. Ainsi, vous avez la possibilité d'exercer cette profession sans obligation d'appartenance à un syndicat.

**TARIFS**

**MODALITÉS DE RÈGLEMENT**

- par carte bancaire sur [www.cerfpa.com](http://www.cerfpa.com)
- par chèques • par virement

• **LE MODULE  
PAR CORRESPONDANCE : 294 €**

Envoi gratuit pour la France  
Envoi hors France : + 15 €

**PAIEMENT EN 6 FOIS : 6 mensualités X 49 €**

**PAIEMENT EN 2 FOIS :**  
(30% à la commande : 88,20 €  
solde 70% le mois suivant : 205,80 €)



## Le Feng Shui, l'art d'harmoniser les lieux et les vies

Discipline ancestrale née en Chine il y a plusieurs siècles, le Feng Shui est un art subtil d'aménagement de l'espace.

Son objectif : créer des lieux de vie et de travail favorables à la santé, au bonheur, à la prospérité et à l'épanouissement spirituel.

Car les espaces que nous habitons influencent profondément notre énergie, nos émotions et nos projets.

## Changez la vie de vos clients grâce au Feng Shui

Littéralement « vent » et « eau », le Feng Shui repose sur l'optimisation de la circulation du Chi – l'énergie vitale – dans notre environnement.

À l'image de l'acupuncture ou du tai-chi qui favorisent la libre circulation de l'énergie dans le corps, le Feng Shui agit sur nos espaces de vie.

En harmonisant les volumes, les orientations, les couleurs, les matières et la disposition du mobilier, il permet : d'améliorer la qualité de vie, de renforcer le bien-être, de soutenir les projets personnels et professionnels, de créer un environnement aligné avec les aspirations profondes des occupants.

Un lieu équilibré devient un véritable soutien au quotidien.

## Votre nouvelle vie professionnelle

Le Consultant en Feng Shui exerce généralement en cabinet libéral.

Il intervient auprès des particuliers, dans les espaces professionnels pour réorganiser des habitations, bureaux ou commerces,

Grâce à ses connaissances et à son expertise, il apporte à ses clients une lecture nouvelle de leur espace et des solutions concrètes pour l'harmoniser.

Cette formation constitue également un excellent complément pour les décorateurs d'intérieur, les professionnels du home staging, les architectes d'intérieur ou tout professionnel de l'aménagement.

## 1 MODULE PAR CORRESPONDANCE

### Module 1 : Le Feng Shui, de l'habitat au jardin

1 devoir final de 30 pages

Formatrice : Bérénice Goudard

Les bases du Feng Shui

Les sources du Feng Shui

Les origines

Les objectifs théoriques et pratiques

**Les énergies constitutives du Feng Shui**

Le Ch'i

Le Yin et le Yang

**Éléments fondamentaux du Feng Shui**

La genèse des éléments

La symbolique des éléments

**Connaître et reconnaître les éléments fondamentaux**

Eau - Bois - Feu - Terre - Métal

**Les différents cycles dans l'environnement**

Le cycle Constructeur - Destructeur - Apaisant

L'organisation des cycles

**L'outil principal : le Ba-Gua**

Savoir utiliser le Ba Gua - Le Positionner

Le mettre en pratique

**Définir les zones du Ba Gua : Carrière - Réputation**

Connaissance Santé - Argent - Amour - Enfant

Zone Extérieur - Zone Centrale

**Les secteurs et le chiffre KUA**

Présentation des secteurs

Le chiffre KUA

La règle de calcul du chiffre KUA

Exemples d'interprétations

**Les trigrammes**

Définition - Lecture

**L'importance des couleurs**

La chromologie

Le Feng Shui dans votre quotidien

Le Feng Shui et la vie privée

Les avantages du Feng Shui

Les éléments à favoriser et ceux à éviter

Le Feng Shui et la vie professionnelle

Les apports du Feng Shui

Les éléments à favoriser et ceux à éviter

### Le Feng Shui et le jardin

1 devoir final de 30 pages

Rappel des principes fondamentaux

**La notion d'éléments**

Les 5 éléments

La symbolique

**La formation des cycles**

Le cycle constructeur

Le cycle destructeur

Le cycle apaisant

**Les zones et secteurs Feng Shui**

Application des règles du Feng Shui à l'espace extérieur

**Reconnaître les éléments**

La Terre

Le Feu

L'Eau

Le Bois

Le Métal

**Le cycle des énergies**

La symbolique des éléments dans le jardin

Positionner le Ba Gua

**Lire et interpréter le Ba-Gua dans le jardin**

Le carré Lo Shu

Mise en pratique du Feng Shui : des nuances importantes

Feng Shui et espace public

Feng Shui et espace privé

Feng Shui et espace neutre

Feng Shui et espace personnalisé

Les points nécessitant une attention particulière

La piscine

Le potager

Le verger

**MODULES À LA CARTE EN OPTION : LA RADIESTHÉSIE**

**CONTENU** - Durée approximative : 12 mois

**NOMBRE D'HEURES : 504**

- 3 modules par correspondance
- Auto-évaluation : QCM en ligne

**SERVICE +** : Stage en entreprise qui peut débiter un mois après votre inscription.  
Demandez-nous la convention.

**MÉTHODES D'ÉVALUATION** moyenne 10/20

- 1 devoir final de 30 pages à la fin de chaque module, soit 3 au total

**VALIDATION**

CERTIFICAT DE **CONSULTANT EN RADIESTHÉSIE ET GÉOBIOLOGIE**

**TARIFS**

**MODALITÉS DE RÈGLEMENT**

- par carte bancaire sur [www.cerfpa.com](http://www.cerfpa.com)
- par chèques • par virement

• **LE MODULE PAR CORRESPONDANCE : 294 €**

Envoi gratuit pour la France  
Envoi hors France : + 15 €

**PAIEMENT EN 6 FOIS** : 6 mensualités X 49 €

**PAIEMENT EN 2 FOIS** :  
(30% à la commande : 88,20 €  
solde 70% le mois suivant : 205,80 €)



La géobiologie consiste à étudier et neutraliser les nuisances diverses affectant l'habitat et les lieux de vie. Le géobiologue étudie la totalité des influences de l'environnement sur le vivant et particulièrement des ondes reliées aux champs magnétiques et électriques, les sources d'eau souterraines, les réseaux métalliques, les failles géologiques, les émetteurs d'ondes à diverses fréquences, certaines formes architecturales, etc... Les perturbations géobiologiques affectent la qualité d'un lieu de vie et influent sur la santé des habitants.

## ÉTUDIEZ, MESUREZ ET CORRIGEZ LES NUISANCES DUES À L'ENVIRONNEMENT !

Une étude en géobiologie d'un terrain, d'une maison ou d'un local permet d'identifier les perturbations et de réduire leurs risques sur la santé.

La radiesthésie quant à elle est l'art d'utiliser des outils de détection sensitifs comme les baguettes et les pendules, pour trouver des informations invisibles à l'œil nu mais existantes, comme un passage d'eau sous une maison, une faille, percevoir les vibrations d'impulsions et les radiations diffusées par les objets, les personnes, les animaux, les plantes, les sols... Tout vibre dans la nature, et émet des ondes, que ce soient les humains, les végétaux, les minéraux. La radiesthésie a beaucoup de domaines d'application : l'hydrologie ou la science des sourciers, la minéralogie, l'archéologie, la découverte de trésors, l'étude d'affaires, l'orientation professionnelle, les recherches des personnes disparues, l'agriculture, l'élevage, la radiesthésie médicale...

## VOTRE NOUVELLE VIE PROFESSIONNELLE !

Le Consultant en Radiesthésie et Géobiologie étudie, mesure, évite et corrige les nuisances dues à l'environnement. Il peut ouvrir son cabinet comme consultant et pratiquer la détection pour un usage professionnel, peut développer son activité en intervenant dans les projets de construction et les bâtiments existants (bilan, mesures de champs électriques et magnétiques, mesures cosmo-telluriques, mesures de radio-activité..).

### Réglementation

Le titre de Consultant en radiesthésie et géobiologie est libre, ce qui signifie qu'il n'est pas réglementé par une législation spécifique. Ainsi, vous avez la possibilité d'exercer cette profession sans obligation d'appartenance à un syndicat.



## 3 MODULES PAR CORRESPONDANCE

À EFFECTUER DANS L'ORDRE

**Module 1 : La Radiesthésie** - 1 devoir final de 30 pages

Formateur : Eric Phalippou

### Définition et historique

Historique, science et empirisme

Fonctionnement : Réactions neuromusculaires

Les deux écoles en radiesthésie

La théorie physique, mentale

### Débuter en radiesthésie

La prise en main du pendule

Conventions mentales

Conseils aux débutants

Les risques d'erreur

### Le corps énergie

Les trois corps

Le champ personnel bio-énergétique

L'effet Kirlian - Le corps éthérique

Le corps énergétique selon le DR Jeannine Fontaine

Ajustage et personnalisation des outils de recherche

Le recentrage : différentes techniques

Les couleurs de l'aura - Les chakras

Les centres d'énergie celtiques - Approche des bio-rythmes

### Les outils de recherche

Baguette et pendule - Le lobe antenne - L'antenne de Lécher

Le bio-tenseur - La recherche avec témoins

### Les règles à respecter

Méthodologie - Les diagrammes de recherche en radiesthésie ondulatoire

Proposition pour un travail de recherche - Notion d'éthique

Notion de taux vibratoire - Les protections en radiesthésie

**Module 2 : L'habitat sain** - 1 devoir final de 30 pages

Formateur : Eric Phalippou

La qualité du lieu et ses relations avec l'habitant

Historique, prise de conscience de la relation santé/habitant

Effet de résonance habitat/habitants...

Incidences des matériaux de construction

Matériaux à éviter, matériaux pour habitat sain, proportions, volumes, effets de formes

Les nuisances électromagnétiques

Onde porteuse/onde portée

Ionisation naturelle/artificielle, courant électrique...

Champs électromagnétiques: hautes et basses fréquences

Tensions

Impact sur le vivant, normes nationales et biotiques...

Sources de nuisances: chauffages électriques, convections, rayonnement, électroménager

Appareils de loisirs et de confort, téléphones portables, bijoux, amalgames dentaires...

**Module 3 : La Géobiologie** - 1 devoir final de 30 pages

Formateur : Eric Phalippou

### Définition et historique

Les énergies cosmo-telluriques dans notre environnement

Les quatre éléments dans l'habitat

Les courants d'eau souterrains

Les failles géologiques

Les réseaux telluriques

Recherches telluriques

Réseaux telluriques globaux

### Recherches et mesures

Approche de la formologie

Les effets liés aux formes

Notions élémentaires

### L'étude d'un habitat

Notion d'éthique

Méthodologie

Dossier d'étude

### Le relevé des nuisances naturelles

Recherches dans l'habitat

Relevé sur plan

### Le relevé des nuisances artificielles

Présentation, technique du matériel de recherche

### Exemple de recherche complète dans un habitat

Compte-rendu à l'habitant

Les zones parasites ou points pathogènes

### Les conclusions d'une étude

Les corrections à envisager

Approche de l'harmonisation d'un habitat

### Rôle du géobiologue

Définitions

Effets des systèmes d'harmonisation

Les végétaux : système régulateur

Les pierres

Le point ponctuel d'intervention

Protection contre les champs électromagnétiques alternatifs...

**MODULES À LA CARTE EN OPTION : LE FENG SHUI ET LE JARDIN**

**CONTENU** - Durée approximative : 4 à 6 mois

**NOMBRE D'HEURES : 168**

- 1 module par correspondance

**SERVICE +** : Stage en entreprise qui peut débuter un mois après votre inscription.  
Demandez-nous la convention.

**MÉTHODES D'ÉVALUATION** moyenne 10/20

- 1 devoir final de 30 pages à la fin du module

**VALIDATION**

CERTIFICAT DE  
**CONSEILLER(ÈRE) EN ÉCOLOGIE**

**TARIFS**

**MODALITÉS DE RÈGLEMENT**

- par carte bancaire sur [www.cerfpa.com](http://www.cerfpa.com)
- par chèques • par virement

• **LE MODULE PAR CORRESPONDANCE : 294 €**

Envoi gratuit pour la France  
Envoi hors France : + 15 €

**PAIEMENT EN 6 FOIS** : 6 mensualités X 49 €

**PAIEMENT EN 2 FOIS** :

(30% à la commande : 88,20 €  
solde 70% le mois suivant : 205,80 €)



Les missions du Conseiller en Écologie sont tournées vers l'amélioration du cadre de vie, la protection de la nature et le développement durable.

## UNE MISSION D'AVENIR AU SERVICE DE LA PLANÈTE !

Ce spécialiste intervient sur la gestion de nouveaux sites industriels, l'assainissement des rivières, la gestion et le recyclage des déchets, la qualité de l'air et de l'eau, la réduction des nuisances sonores, l'habitat, les transports, les espaces naturels, la protection des arbres...

Il va être consulté par des entreprises et des collectivités locales afin d'analyser, synthétiser et envisager des projets innovants, réalistes et respectueux de l'environnement, en prenant en compte les aspects scientifiques, techniques et juridiques.

Intermédiaire entre les différents acteurs publics et privés de l'aménagement du territoire, le conseiller en écologie doit avoir acquis de nombreuses connaissances scientifiques et techniques pour pouvoir mener des analyses de sites et des études sur la conservation de la nature.

Il est amené à intervenir en public très fréquemment. Il doit donc savoir communiquer clairement avec en atout principal, la diplomatie qui lui permettra de valider des projets audacieux.

## VOTRE NOUVELLE VIE PROFESSIONNELLE !

Le Conseiller en Écologie peut travailler au sein d'un cabinet d'études, d'une collectivité territoriale ou encore dans une structure spécialisée.

D'autres secteurs font appel aux conseillers : les chambres de commerce et d'industrie, les chambres d'agriculture...

Il partage son temps entre les sites sur lesquels il travaille et son bureau.

Il a des entretiens avec des élus locaux, des chefs d'entreprises, des associations...

## 1 MODULE PAR CORRESPONDANCE

**Module : Conseiller en Écologie** - 1 devoir final de 30 pages

Formatrice : Corine Flésia

Initiation à l'écologie  
Historique de l'écologie  
Les éléments du milieu de vie  
La biosphère et ses constituants  
La chaîne tropique  
Transferts d'énergie et rendements  
La biodiversité  
La notion d'espèce  
Les zones et étages végétaux  
Évolution des écosystèmes  
Les écosystèmes aquatiques  
Les écosystèmes forestiers  
Les milieux naturels, source de biomasse  
Méthodes d'études des populations  
Organismes de gestion des espaces naturels  
Techniques de gestion en fonction de l'espace naturel  
L'atmosphère  
Les principaux facteurs climatiques  
Les différents types de climat  
Les phénomènes naturels qui influencent le climat  
Le sol  
La pédogenèse  
Les minéraux  
Les roches magmatiques  
Les roches métamorphiques  
Les bases de la tectonique des plaques  
Les différentes espèces de gibiers et prédateurs  
La gestion de la faune sauvage  
La gestion des bords agricoles  
Les conditions d'observation d'une activité animale  
Identification de l'empreinte  
Dégradation des milieux naturels  
La gestion de la pollution de l'eau  
La qualité de l'eau  
Le traitement des eaux destinées à la consommation  
Le traitement des eaux usées  
La pollution de l'air  
La pollution sonore  
Dangers technologiques majeurs  
Les risques liés aux matières dangereuses  
Les polluants  
Les modalités de contamination de l'environnement  
Évaluation des effets d'un polluant  
Le risque environnemental

**MODULES À LA CARTE EN OPTION** : LA RADIESTHÉSIE

**CONTENU** - Durée approximative : 8 à 12 mois  
**NOMBRE D'HEURES : 396**

- 2 modules par correspondance
- 2 cours de 5 jours en **VISIO** (60h)

*Il est nécessaire d'avoir commencé le module 1 pour s'inscrire aux cours en visio*

**SERVICE +** : Stage en entreprise qui peut débiter un mois après votre inscription.  
Demandez-nous la convention.

**MÉTHODES D'ÉVALUATION** moyenne 10/20

- 1 devoir final de 30 pages à la fin de chaque module, soit 2 au total

**VALIDATION**

CERTIFICAT DE **NATUROPATHE ANIMALIER**

**TARIFS**

**MODALITÉS DE RÈGLEMENT**

- par carte bancaire sur www.cerfpa.com
- par chèques • par virement

• **LE MODULE PAR CORRESPONDANCE : 294 €**

Envoi gratuit pour la France

Envoi hors France : + 15 €

**PAIEMENT EN 6 FOIS : 6 mensualités X 49 €**

**PAIEMENT EN 2 FOIS :**

(30% à la commande : 88,20 €

solde 70% le mois suivant : 205,80 €)

• **LE COURS DE 5 JOURS EN VISIO : 590 €**

**PAIEMENT EN 4 FOIS : 147,50 € X 4 mois**



## Naturopathie animale : prendre soin du bien-être de nos compagnons

La naturopathie repose sur le respect du fonctionnement naturel de l'organisme.

Elle joue un rôle essentiel dans la prévention des déséquilibres, en prenant en compte l'hygiène de vie, l'environnement, les émotions et les besoins spécifiques de chaque être vivant.

Cette approche ne se limite pas à l'humain : nos compagnons à quatre pattes peuvent également bénéficier de méthodes naturelles simples, sûres et efficaces pour leur bien-être.

### Quel sera votre rôle ?

Le naturopathe animalier guide les propriétaires pour qu'ils deviennent acteurs de la santé et du bien-être de leurs animaux.

Votre intervention sera préventive : en anticipant les déséquilibres, vous contribuerez à maintenir un équilibre durable et naturel.

Vous apprendrez à utiliser la nutrition et les compléments alimentaires comme outils essentiels pour renforcer l'équilibre de l'animal.

Votre rôle consistera à accompagner le propriétaire dans l'adoption de comportements favorables, permettant à l'animal d'atteindre un véritable état de bien-être.

Vous allez enrichir vos connaissances en phytothérapie, en aromathérapie, en gemmothérapie et en Fleurs de Bach vétérinaire. Vous pourrez appliquer ces méthodes à divers animaux : chiens, chats, chevaux, furets, lapins...

### Des méthodes alternatives de bien-être pour animaux

Cette formation vous permettra également de découvrir d'autres approches thérapeutiques pour le bien-être animal telles l'ostéopathie, l'acupuncture, la réflexologie.

Vous allez également acquérir des connaissances fondamentales sur la physiologie, le système nerveux, les glandes endocrines, l'anatomie, les différentes pathologies et infections...

Enfin, vous serez formé(e) à l'alimentation saine des chiens et des chats, à la nutrition et aux compléments naturels. Une alimentation de qualité, riche en nutriments et adaptée aux besoins de l'animal, est un outil puissant pour prévenir et soutenir la santé.

### VOTRE NOUVELLE VIE PROFESSIONNELLE !

Le naturopathe animalier peut exercer soit dans un cadre libéral, soit en tant qu'auto-entrepreneur et proposer ses conseils de naturopathe aux professionnels du milieu animalier, ou trouver un emploi dans les centres d'élevage, de dressage...

#### Réglementation

*Le titre de Naturopathe Animalier est libre, ce qui signifie qu'il n'est pas réglementé par une législation spécifique. Ainsi, vous avez la possibilité d'exercer cette profession sans obligation d'appartenance à un syndicat.*

## 2 MODULES PAR CORRESPONDANCE

**Module 1 : Médecines douces pour l'animal familial** - 1 devoir final de 30 pages - Formatrice : Valentina Marti

**PHYTOTHÉRAPIE VÉTÉRINAIRE** : Formes galéniques et voies d'administration des préparations à base des plantes médicinales en médecine vétérinaire - Propriétés thérapeutiques des plantes médicinales - Toxicités, Avantages et précaution d'emploi des plantes médicinales Conservation des préparations à base des plantes médicinales Modalités d'utilisation des plantes médicinales en médecine vétérinaire

**AROMATHÉRAPIE VÉTÉRINAIRE** : Généralités sur les HE - Propriétés thérapeutiques des HE - Toxicité des HE

Modalités d'utilisation des HE en médecine vétérinaire

**GEMMOTHÉRAPIE VÉTÉRINAIRE** : Préparations des macérats glycérolés - Formes galéniques utilisées - Dosage et mode d'utilisation Propriétés thérapeutiques

**HOMEOPATHIE VÉTÉRINAIRE** : Principes de l'homéopathie Contraintes de l'utilisation de l'homéopathie en médecine vétérinaire

Etude des remèdes fréquemment utilisés en médecine vétérinaire - Etude de cas

**FLEURS DE BACH** : Administration et dosage des élixirs floraux - Application - Effets du traitement - Classification des élixirs floraux

Répertoire des élixirs floraux utilisés en médecine vétérinaire - Affections courantes : du chien et du chat - des chevaux

du lapin - du furet - Maladies virales - Dermatoses parasitaires - Parasitoses digestives

Approches thérapeutiques des affections vétérinaires par l'ostéopathie, l'acupuncture et la réflexologie

**Module 2 : Connaissance du Chien & Nutrition du chien et du chat** - 1 devoir final de 30 pages

Formatrice : Caroline Pannetier

### CONNAISSANCE DU CHIEN

Physiologie - Le système nerveux - Les organes des sens - Les glandes endocrines - Anatomie du chien (squelette, appareil digestif...)

Les principales maladies du chien - Pathologie de l'appareil digestif, respiratoire, urinaire - Pathologies génitales - Pathologies nerveuses

Pathologies infectieuses rencontrées en élevage canin - Les maladies parasitaires du chien - Les infections de la peau et du pelage

La piroplasmose, l'ascaridose, la trichurose, le taeniasis - La somatisation - Le chien et la maladie - Répertoire des troubles somatiques chez

l'homme - Les mécanismes de somatisation - Troubles somatiques chez l'animal - Hygiène - Les injections - Les brûlures - Les saignements de

nez - Les épillets - Des toxiques : les végétaux - Le chiot : les principaux dangers du jeune âge - Consultations & soins vétérinaires

### NUTRITION

Généralité à propos de l'alimentation des chiens et des chats

**Les régimes alimentaires** : du loup, du chien domestique, du chat sauvage, du chat domestique - **La physiologie et anatomie digestive** :

La physiologie digestive des carnivores - Spécificité du chien - Spécificité du chat - Implication pratique

**Le comportement alimentaire** : La faim - La satiété - La chasse

Comprendre l'élaboration de repas équilibré : Les aliments/ les nutriments - Les besoins - Les facteurs de variation des besoins : Âge - Race -

Reproduction /travail/ sport - Mode de vie - Le calcul de ration - Les matières premières pour l'alimentation du chien et du chat - Les matières

premières des aliments du commerce - Les matières premières pour les repas fait maison - Quelques « faux amis » - Les problématiques en liens

avec ces divers ingrédients : Légale (lecture étiquette) - Vocabulaire - Conservation - Allergie - Les critères de qualité et l'éthique

**Nourrir en pratique** : Les aliments industriels - Les croquettes - Les pâtés - Les compléments et friandises - La ration ménagère, faite maison

La ration ménagère traditionnelle - le BARF - La ration équilibrée - Les compléments et friandises - Timing de l'alimentation : Fréquence des

repas - Régularité - Éthique de l'alimentation Bien être alimentaire - Nourrir au naturel - **Alimentation et santé** - Changement d'alimentation

L'importance des transitions alimentaires Les intoxications - Le parasitisme - La torsion d'estomac - Le diabète - L'arthrose - Les allergies

L'animal malade ou convalescent

## 2 COURS EN VISIO de 9h à 17h à effectuer dans l'ordre de votre choix

### THÈME - LES FLEURS DE BACH POUR L'ANIMAL

Formatrice : Hayley Sheppard

Du 23 au 27 mai 2026 ou Du 8 au 12 mai 2027

L'objectif de ce cours est d'apprendre les 38 élixirs des fleurs de Bach et comment envisager leurs usages avec les Animaux et les rajouter à votre boîte à outils.

L'histoire et l'origine des fleurs de bach - Comprendre la définition de chaque élixir sélectionner les élixirs adaptés aux observations et émotions exprimées - Bien différencier les fleurs de la famille "peur" Comprendre les fleurs essentielles aux différentes phases de la vie de l'animal - Les élixirs les moins adaptés aux contextes animaliers. Administration des fleurs de bach aux animaux et les posologies à envisager - L'anxiété de la séparation - Le sevrage - Le deuil Face à la maladie - La convalescence...

### THEME - NUTRITION DU CHIEN ET DU CHAT & MÉDECINES DOUCES

Formatrice : Valentina Marti

Du 21 au 25 novembre 2026 ou Du 13 au 17 novembre 2027

Approche des médecines douces : médecine holistique, connaissance et limites. Évaluer la santé de votre animal.

Nutrition : Comprendre et appliquer le besoin de personnalisation du régime alimentaire du chien et du chat. Analyse des croquettes, BARF, ration ménagère. Compléments alimentaires : pre et probiotiques, acides gras, les algues thérapeutiques. Homéopathie : principes, matière médicale, trousse homéopathique, démonstration répertoire de Kent en ligne.

Phytothérapie et aromathérapie: intérêts et précautions d'usage.

Découverte de l'ostéopathie et l'acupression.

Répondre à différents maux grâce aux médecines douces

Cas cliniques proposés par les étudiants développés ensemble avec une approche holistique. Échanges, questions, partage.

**CONTENU** - Durée approximative : 8 à 12 mois

**NOMBRE D'HEURES : 396**

- 2 modules par correspondance
- Auto-évaluation : QCM en ligne
- 2 cours de 5 jours en **VISIO** (60h)

*Il est nécessaire d'avoir commencé le module 1 pour s'inscrire aux cours en visio*

**SERVICE +** : Stage en entreprise qui peut débiter un mois après votre inscription. Demandez-nous la convention.

**MÉTHODES D'ÉVALUATION** moyenne 10/20

- 1 devoir final de 30 pages à la fin de chaque module, soit 2 au total

## VALIDATION

CERTIFICAT DE COMPÉTENCES  
PROFESSIONNELLES DE  
**COMPORTEMENTALISTE ANIMALIER**  
agrée par  
la Fédération Européenne Des Écoles



## TARIFS

### MODALITÉS DE RÈGLEMENT

- par carte bancaire sur [www.cerfpa.com](http://www.cerfpa.com)
- par chèques • par virement

### • LE MODULE PAR CORRESPONDANCE : 294 €

Envoi gratuit pour la France  
Envoi hors France : + 15 €

PAIEMENT EN 6 FOIS : 6 mensualités X 49 €

PAIEMENT EN 2 FOIS :  
(30% à la commande : 88,20 €  
solde 70% le mois suivant : 205,80 €)

### • LE COURS DE 5 JOURS EN VISIO : 590 €

PAIEMENT EN 4 FOIS : 147,50 € X 4 mois



## CERTIFICAT DE COMPÉTENCES PROFESSIONNELLES

**LE CERFPA, Première école à être reconnue par la Fédération Européenne Des Écoles (FEDE) pour préparer le Certificat de Compétences Professionnelles de COMPORTEMENTALISTE**

Le Comportementaliste animalier est le spécialiste de la relation entre l'homme et l'animal, ainsi que des influences réciproques qui façonnent le comportement de nos compagnons.

Il intervient pour aider les propriétaires confrontés à des difficultés comportementales et à des situations de détresse, en apportant des solutions adaptées et respectueuses de l'animal.

C'est un expert en psychologie comportementale animale, capable de décrypter les signaux, les émotions et les réactions de l'animal pour rétablir l'harmonie au sein du foyer.

### DEVENEZ UN SPÉCIALISTE DE LA RELATION ENTRE L'HOMME ET L'ANIMAL !

Le Comportementaliste animalier observe les comportements des animaux pour tenter de comprendre leur façon d'être, d'agir et aider ensuite les propriétaires d'un animal domestique à rétablir des relations satisfaisantes avec celui-ci. En trouvant l'origine des problèmes de cohabitation entre le propriétaire et son animal, il pourra envisager des stratégies de résolution. Bien souvent l'être humain a du mal à s'adapter à son compagnon, parce qu'il ne connaît ni son langage ni ses codes comportementaux. Le comportementaliste a alors le rôle d'un véritable médiateur et accompagnera le propriétaire à changer son comportement vis-à-vis de son animal.

Notre cursus de Comportementaliste Animalier est conçu pour fournir des connaissances théoriques solides et des compétences pratiques. Cette formation vous permet d'accompagner les propriétaires vers des solutions durables et harmonieuses, tout en développant votre expertise dans un métier passionnant et en pleine expansion.

### Réglementation

Le Certificat de Capacité a été remplacé par « une Attestation de Connaissances pour les Animaux de Compagnie d'Espèces Domestiques » (ACACED). Il est obligatoire de valider cet examen auprès d'un organisme habilité. Plus de renseignements sur le site : [www.agriculture.gouv.fr](http://www.agriculture.gouv.fr)

Le titre de Comportementaliste Animalier est libre, ce qui signifie qu'il n'est pas réglementé par une législation spécifique. Ainsi, vous avez la possibilité d'exercer cette profession sans obligation d'appartenance à un syndicat.

### VOTRE NOUVELLE VIE PROFESSIONNELLE !

Le Comportementaliste Animalier se déplace à domicile ou reçoit en cabinet privé. Il peut aussi exercer comme salarié dans des centres de formation, des élevages ou des clubs canins.



Formation disponible en e-learning  
[www.e-learning-formation.com](http://www.e-learning-formation.com)

## 2 MODULES PAR CORRESPONDANCE

### Module 1 : Le comportement du chat

1 devoir final de 30 pages

Formatrice : Caroline Pannetier

Le développement comportemental du chat  
Les périodes pré-natale, néo-natale, de transition  
Le rôle de la mère  
Acquisition des auto-contrôles  
Les apprentissages  
De la propreté, de la chasse/prédation, de la toilette  
Le détachement  
Le champ d'activité  
Le jeu - La chasse  
Les interactions  
La reproduction  
Les champs d'isolement et d'agression  
Les différents systèmes de communication : Olfactive, tactile, visuelle et auditive  
Sémiologie et ethogramme du chat  
Comportements alimentaires, éliminatoires, somesthésiques, centrifuges  
Interactions avec l'environnement social  
Comportements agonistes  
Différentes types d'agressions (par jeu, par irritation)  
Interactions avec l'environnement physique  
Comportements exploratoires  
Organisation du territoire, interprétation...  
Etats pathologiques, traitements  
Les états phobiques  
Le syndrome d'anxiété - La dépression, l'instrumentalisation

### Module 2 : Psychopathologie clinique du chien

1 devoir final de 30 pages

Formatrice : Caroline Pannetier

Le développement comportemental du chien  
Période pré-natale, néo natale, de transition  
Développement du chiot  
Test du réflexe de sursautement  
Attachement et conséquences  
Période de socialisation  
Les systèmes de communication  
Hiérarchisation alimentaire, spatiale, sexuelle  
Les fonctions de l'attachement  
Le détachement  
Sémiologie et ethogramme du chien  
Interactions avec l'environnement social et physique  
Psychopathologies du chien et leur traitement  
Les troubles du développement  
Les troubles de l'adulte  
Sociopathie  
Troubles de la hiérarchie  
Les troubles chez le chien âgé

### MODULES À LA CARTE EN OPTION (voir pages 66,67)

MÉDECINES DOUCES POUR L'ANIMAL FAMILIER  
INITIATION A LA PSYCHOLOGIE ANIMALE  
CONNAISSANCE DU CHIEN - CONNAISSANCE DU CHAT  
ETHOLOGIE & COMPORTEMENT DU CHEVAL  
PSYCHOPATHOLOGIE ET CONNAISSANCE DU CHIEN

## 2 COURS EN VISIO de 9h à 17h à effectuer dans l'ordre de votre choix

### THÈME - LES FLEURS DE BACH POUR L'ANIMAL

Formatrice : Hayley Sheppard

Du 23 au 27 mai 2026 ou Du 8 au 12 mai 2027

L'objectif de ce cours est d'apprendre les 38 élixirs des fleurs de Bach et comment envisager leurs usages avec les Animaux et les rajouter à votre boîte à outils.

L'histoire et l'origine des fleurs de bach  
Comprendre la définition de chaque élixir sélectionner les élixirs adaptés aux observations et émotions exprimées  
Bien différencier les fleurs de la famille "peur"  
Comprendre les fleurs essentielles aux différentes phases de la vie de l'animal  
Les élixirs les moins adaptés aux contextes animaliers.  
Administration des fleurs de bach aux animaux et les posologies à envisager  
L'anxiété de la séparation - Le sevrage -Le deuil  
Face à la maladie - La convalescence...

### THÈME - MÉDIATION ANIMALE & THÉRAPIES COMPORTEMENTALES

Formatrice : Corine Gomez

Du 3 au 7 octobre 2026 ou Du 16 au 20 octobre 2027

Apprendre les spécificités de chaque animal médiateur, comment déterminer notre choix pour créer un cadre favorable. Comprendre le comportement et les motivations de l'animal pour optimiser la relation et atteindre les objectifs. Savoir interpréter ses modes de communication verbale et non verbale pour identifier les problèmes de comportement et mettre en place un processus d'apprentissage basé sur le renforcement positif.

**CONTENU** - Durée approximative : 8 à 12 mois

**NOMBRE D'HEURES : 228**

- 1 module par correspondance
- 2 cours de 5 jours en **VISIO** (60h)

**SERVICE +** : Stage en entreprise qui peut débiter un mois après votre inscription.  
Demandez-nous la convention.

**MÉTHODES D'ÉVALUATION** moyenne 10/20

- 1 devoir final de 30 pages à la fin du module, soit 1 au total

**VALIDATION**

CERTIFICAT DE  
**COACH EN MÉDIATION ANIMALE**

**TARIFS**

**MODALITÉS DE RÈGLEMENT**

- par carte bancaire sur [www.cerfpa.com](http://www.cerfpa.com)
- par chèques • par virement

• **LE MODULE PAR CORRESPONDANCE : 294 €**

Envoi gratuit pour la France  
Envoi hors France : + 15 €

**PAIEMENT EN 6 FOIS** : 6 mensualités X 49 €

**PAIEMENT EN 2 FOIS** :  
(30% à la commande : 88,20 €  
solde 70% le mois suivant : 205,80 €)



## Accompagner, relier, apaiser : votre rôle de coach en médiation animale

La médiation animale utilise la relation avec un animal éduqué pour reconnecter les personnes isolées et fragilisées.

La simple interaction entre l'individu et l'animal devient un outil thérapeutique puissant : complicité, confiance et affection se développent rapidement, offrant des repères essentiels pour les adultes et les enfants en difficulté.

## Une passerelle vers l'extérieur

Le rôle du Coach en Médiation Animale est d'accompagner les personnes en fragilité ou en situation de handicap afin de contribuer à leur bien-être et à leur épanouissement.

Ce n'est pas l'animal qui soigne, mais l'action et la guidance du coach.

Le coach utilise l'animal pour stimuler la communication, le toucher, l'apaisement et la socialisation.

Ensemble, l'animal et le coach deviennent des facilitateurs de soins, créant une passerelle vers l'extérieur et aidant la personne à rompre son isolement.

La médiation animale complète et renforce les thérapies existantes, en apportant un soutien émotionnel et relationnel unique.

## VOTRE NOUVELLE VIE PROFESSIONNELLE !

Vous pourrez à l'issue de cette formation ouvrir votre cabinet comme coach en médiation animale, collaborer avec des maisons de retraite, des centres hospitaliers, des centres de détention, des associations à vocation sociale, auprès des parents qui ont des enfants ou adolescents en conflit.

La médiation animale est aussi un outil supplémentaire pour des professionnels du secteur médico-social, tels que éducateurs, psychomotriciens, psychothérapeutes, infirmiers, ...

## Réglementation

Le Certificat de Capacité a été remplacé par « une Attestation de Connaissances pour les Animaux de Compagnie d'Espèces Domestiques » (ACACED). Il est obligatoire de valider cet examen auprès d'un organisme habilité. Plus de renseignements sur le site : [www.agriculture.gouv.fr](http://www.agriculture.gouv.fr)

Le titre de Coach en médiation animale est libre, ce qui signifie qu'il n'est pas réglementé par une législation spécifique. Ainsi, vous avez la possibilité d'exercer cette profession sans obligation d'appartenance à un syndicat.

## 1 MODULE PAR CORRESPONDANCE

### Module 1 : Médiation Animale s'adressant aux personnes en situation de handicap mental

1 devoir final de 30 pages

Formatrice : Virgine Teoulle

#### Processus thérapeutique de la médiation

Histoire de la médiation dans le soin psychique

Définition de la médiation

Apparition de l'utilisation de la médiation dans le soin

Place et rôle dévolus aux médiations thérapeutiques en institutions

Cadre théorique des dispositifs de médiation

Thérapie et notion de « soin psychique »

Intérêts et indications des dispositifs de médiation

Medium et fonction médiatrice

Fonctions des dispositifs de médiation

Spécificité du transfert dans un dispositif de médiation

Dispositifs groupaux a mediation

#### La médiation animale

Histoire de la médiation animale

Evolution du rapport entre l'homme et l'animal de la préhistoire a nos jours

Antécédents de la médiation animale

Développement de la médiation animale

Recherches et résultats scientifiques de la médiation animale

Champs d'application de la médiation animale

Qu'est- ce que la médiation animale

Définition de la médiation animale

Le role de l'intervenant en médiation animale

Les animaux médiateurs

Comportements et communication avec l'animal

Le role social de l'animal dans la construction de l'individu

Les axes de travail de la mediation animale

#### Handicap et médiation animale

Handicaps et pathologies du handicap

Définition et évolution historique de la notion de handicap

Les différents types de handicap

Handicap et éthique

Dispositifs de médiation animale et handicap psychique

L'enfant hyperactif et la médiation animale

L'enfant autiste et la médiation animale

Médiation animale et troubles psychotiques

## 2 COURS EN VISIO de 9h à 17h

### THÈME - LES FLEURS DE BACH POUR L'ANIMAL

Formatrice : Hayley Sheppard

Du 23 au 27 mai 2026 ou Du 8 au 12 mai 2027

L'objectif de ce cours est d'apprendre les 38 élixirs des fleurs de Bach et comment envisager leurs usages avec les Animaux et les rajouter à votre boîte à outils.

L'histoire et l'origine des fleurs de bach

Comprendre la définition de chaque élixir sélectionner les élixirs adaptés aux observations et émotions exprimées

Bien différencier les fleurs de la famille "peur"

Comprendre les fleurs essentielles aux différentes phases de la vie de l'animal

Les élixirs les moins adaptés aux contextes animaliers.

Administration des fleurs de bach aux animaux et les

posologies à envisager

L'anxiété de la séparation - Le sevrage - Le deuil

Face à la maladie - La convalescence...

### THÈME - MÉDIATION ANIMALE & THÉRAPIES COMPORTEMENTALES

Formatrice : Corine Gomez

Du 3 au 7 octobre 2026 ou Du 16 au 20 octobre 2027

Apprendre les spécificités de l'animal médiateur, comment déterminer notre choix pour créer un cadre favorable. Comprendre le comportement et les motivations de l'animal pour optimiser la relation et atteindre les objectifs.

Savoir interpréter ses modes de communication verbale et non verbale pour identifier les problèmes de comportement et mettre en place un processus d'apprentissage.

**MODULES À LA CARTE EN OPTION** (voir pages 66,67)

ÉTHOLOGIE & COMPORTEMENT DU CHEVAL

MÉDECINES DOUCES POUR L'ANIMAL FAMILIER

INITIATION À LA PSYCHOLOGIE ANIMALE

COMPORTEMENT DU CHAT

PSYCHOPATHOLOGIE CLINIQUE DU CHIEN

**CONTENU** - Durée approximative : 8 mois

**NOMBRE D'HEURES : 336**

- 2 modules par correspondance
- Auto-évaluation : QCM en ligne

**SERVICE +** : Stage en entreprise qui peut débuter un mois après votre inscription. Demandez-nous la convention.

**MÉTHODES D'ÉVALUATION** moyenne 10/20

- 1 devoir final de 30 pages à la fin de chaque module, soit 2 au total

**VALIDATION**

CERTIFICAT  
**D'AUXILIAIRE DE SANTÉ ANIMALE**

**TARIFS**

**MODALITÉS DE RÈGLEMENT**

- par carte bancaire sur [www.cerfpa.com](http://www.cerfpa.com)
- par chèques • par virement

• **LE MODULE  
PAR CORRESPONDANCE : 294 €**

Envoi gratuit pour la France  
Envoi hors France : + 15 €

**PAIEMENT EN 6 FOIS** : 6 mensualités X 49 €

**PAIEMENT EN 2 FOIS** :  
(30% à la commande : 88,20 €  
solde 70% le mois suivant : 205,80 €)



## Auxiliaire de Santé Animale : un rôle clé au service des animaux et des vétérinaires

À la fois secrétaire et bras droit du vétérinaire, l'Auxiliaire de Santé Animale (ASA) est indispensable au bon fonctionnement de toute structure vétérinaire.

Son rôle est polyvalent, stratégique et profondément humain : accueillir, accompagner et veiller au bien-être des animaux et de leurs propriétaires.

### Les structures vétérinaires ont besoin de vous !

L'Auxiliaire de Santé Animale prend en charge de nombreuses missions essentielles :

- Accueil et suivi des clients
- Gestion des rendez-vous
- Prise en charge et surveillance des animaux
- Préparation et suivi des commandes
- Nettoyage et désinfection du matériel
- Gestion des stocks de médicaments et d'alimentation
- Suivi administratif et comptable

Aujourd'hui, de nombreuses cliniques proposent également à leur clientèle des produits d'hygiène, des aliments spécialisés ou des accessoires.

L'ASA joue alors un rôle de conseiller de confiance, en guidant les clients vers les produits adaptés aux besoins spécifiques de leurs animaux.

Polyvalent(e), rigoureux(se) et attentif(ve), l'Auxiliaire de Santé Animale est un pilier du fonctionnement des cabinets et cliniques vétérinaires.

### Votre nouvelle vie professionnelle

L'Auxiliaire de Santé Animale exerce principalement en salariat au sein de cliniques vétérinaires, cabinets privés ou structures spécialisées.

Cette profession offre une entrée directe dans le monde vétérinaire, avec des perspectives d'évolution dans la gestion, la formation ou les spécialités animalières.

## 2 MODULES PAR CORRESPONDANCE

### Module 1 : Initiation à la psychologie animale

1 devoir final de 30 pages

Formateur : Claude Baumel

Les théories de l'apprentissage  
La récompense  
Apprentissage et intelligence  
Les techniques de conditionnement  
Les lois observées  
L'extinction  
La généralisation du stimulus  
La discrimination  
L'espacement et apprentissage  
Le modelage des attitudes  
Les théories cognitives  
L'apprentissage psychophysiologique  
Les comportements innés  
Les activités réflexes  
Point de vue social de l'apprentissage  
L'effet d'audience  
L'apprentissage imitatif  
Exercices d'obéissance  
Le chien d'utilité  
Le chien guide d'aveugle  
La société animale  
Le territoire, la hiérarchie  
Les sociétés de singes  
Le comportement social du chat  
L'agressivité pathologique  
La société psychanalytique  
Le concept de pulsion  
Le besoin  
La vie instinctive du chien : tableau des instincts  
L'hérédité et le comportement ...

### Module 2 : Connaissance du Chien et nutrition du chien & du chat

1 devoir final de 30 pages

Formatrice : Caroline Pannetier

#### **CONNAISSANCE DU CHIEN**

Physiologie - Le système nerveux - Les organes des sens  
Les glandes endocrines - Anatomie du chien  
Les principales maladies du chien - Pathologie de l'appareil digestif, respiratoire, urinaire - Pathologies génitales - Pathologies nerveuses - Pathologies infectieuses rencontrées en élevage canin  
Les maladies parasitaires du chien - Les infections de la peau et du pelage - La piroplasmose, l'ascaridose, la trichurose, le taeniasis  
La somatisation - Le chien et la maladie - Répertoire des troubles somatiques chez l'homme - Troubles somatiques chez l'animal  
Hygiène - Les injections - Les brûlures - Les saignements de nez - Les épillets - Le chiot : les principaux dangers du jeune âge - Consultations & soins vétérinaires

#### **NUTRITION**

Généralité à propos de l'alimentation des chiens et des chats  
**Les régimes alimentaires** : du loup, du chien domestique, du chat sauvage, du chat domestique - **La physiologie et anatomie digestive** - La physiologie digestive des carnivores  
Spécificité du chien - Spécificité du chat - Implication pratique  
**Le comportement alimentaire** : La faim - La satiété - La chasse  
Comprendre l'élaboration de repas équilibré : Les aliments/ les nutriments - Les besoins - Les facteurs de variation des besoins : Âge - Race - Reproduction /travail/ sport - Mode de vie - Le calcul de ration - Les matières premières pour l'alimentation du chien et du chat - Les matières premières des aliments du commerce  
Les matières premières pour les repas fait maison - Quelques « faux amis » - Les problématiques en liens avec ces divers ingrédients : Légale (lecture étiquette) - Vocabulaire - Conservation - Allergie - Les critères de qualité et l'éthique  
**Nourrir en pratique** : Les aliments industriels - Les croquettes  
Les pâtés - Les compléments et friandises - La ration ménagère, faite maison La ration ménagère traditionnelle - le BARF  
La ration équilibrée - Les compléments et friandises - Timing de l'alimentation : Fréquence des repas - Régularité - Éthique de l'alimentation Bien être alimentaire - Nourrir au naturel  
**Alimentation et santé** - Changement d'alimentation L'importance des transitions alimentaires Les intoxications - Le parasitisme  
La torsion d'estomac - Le diabète - L'arthrose - Les allergies...

**MODULES À LA CARTE EN OPTION** (voir pages 66,67)

LE COMPORTEMENT DU CHAT  
MÉDECINES DOUCES POUR L'ANIMAL FAMILIER



Nous vous proposons

### DES MODULES À LA CARTE EN OPTION

pour compléter et élargir  
vos connaissances

dans le **SECTEUR ÉTHOLOGIE**

*LISTE NON EXHAUSTIVE - VOIR PAGE 68*

et sur [www.cerfpa.com](http://www.cerfpa.com)

#### **MODULE : ÉTHOLOGIE & COMPORTEMENT DU CHEVAL**

1 devoir final de 30 pages

Formatrice : Gaëlle Boulard

Un peu d'histoire - L'animal - Rappels anatomiques  
 Les cinq sens : l'ouïe, la vue, le goût, l'odorat, le toucher  
 Le développement du cheval « sauvage » - Le développement du poulain  
 La naissance - Nutrition autonome - Socialisation et intégration au troupeau  
 Vie sociale et aspects éthologiques - Hiérarchie et notion de dominance  
 Organisation temporelle d'une journée -  
 Communication : À distance - Par la vue - l'ouïe - l'odorat - le contact - le goût - le toucher  
 Affrontement entre deux mâles - La cour de l'étalon  
 Les relations entre la jument et le poulain - La reproduction  
 Déplacement et fuite - Le cheval domestique - L'homme et le cheval  
 Les méthodes de dressage - L'équitation éthologique  
 Développement du cheval domestique  
 L'influence de la domestication - L'attitude vis-à-vis de la nourriture et de la boisson  
 Le jeu - Les maladies - L'éducation : L'étalon -, La jument - Le poulain  
 Les états psychopathologiques - Les troubles alimentaires - Les pathologies liées au stress  
 Le stress - La peur - L'ennui et les tics - Les différentes causes des tics  
 Les traitements - Les phobies - Les origines des phobies  
 Les différents stades de la phobie - L'influence de l'environnement  
 Les traitements - L'angoisse et l'anxiété

#### **MODULE : LE COMPORTEMENT DU CHAT** - 1 devoir final de 30 pages

Formatrice : Caroline Pannetier

Le développement comportemental du chat - Les périodes pré-natale, néo-natale, de transition - Le rôle de la mère - Acquisition des auto-contrôles  
 Les apprentissages : De la propreté, de la chasse/prédation, de la toilette  
 Le détachement - Le champ d'activité - Le jeu - La chasse - Les interactions  
 La reproduction - Les champs d'isolement et d'agression  
 Les différents systèmes de communication - Olfactive, tactile, visuelle et auditive -  
 Sémiologie et ethogramme du chat - Comportements alimentaires, éliminatoires, somesthésiques, centrifuges - Interactions avec l'environnement social  
 Comportements agonistes - Différentes types d'agressions (par jeu, par irritation)  
 Interactions avec l'environnement physique - Comportements exploratoires  
 Organisation du territoire, interprétation - Etats pathologiques, traitements - Les états phobiques - Le syndrome d'anxiété - La dépression, l'instrumentalisation.

#### **MODULE : LES MAMMIFÈRES MARINS** - 1 devoir final de 30 pages

Formatrice : Armelle Aebischer

Différences avec les poissons - Différences avec les pinnipèdes (phoques, otaries)  
 Morphologie générale - Classification - Familles et différences  
 Différentes espèces : Genre Balaenoptera : la baleine (bleue, grise, à bosse...), le rorqual (commun, boreal)  
 Famille des Delphinidées : le dauphin (grand, bleu et blanc, globicephale, d'eau douce...), l'orque  
 Famille des Monodontidae : le béluga, le narval, le cachalot, le marsouin Présentation de chacune des espèces - La baleine bleue La baleine grise - La baleine à bosse, etc - Répartition géographique (pays, nombre d'individus)  
 Anatomie générale et physiologie Alimentation - Reproduction - Locomotion, migration  
 Comportement intra et interespèces  
 Comportement vis-à-vis de l'homme, agressivité suite à une pathologie  
 Législation - Les menaces

### MODULE : ÉTHOLOGIE & PRIMATOLOGIE - 1 devoir final de 30 pages

Formatrice : Dr Isabelle Lardeux-Gilloux

Les sources de l'éthologie - Les différentes écoles - L'école Darwinienne - béhavioriste - objectiviste - La sociobiologie  
 Etude objective du comportement - L'exemple du pinson - La recherche éthologique - L'étude expérimentale - L'étude du développement du comportement  
 L'inné versus l'acquis - Principes de développement - Processus d'apprentissage - L'analyse causale - Les causes immédiates  
 La situation stimulante externe - Les facteurs internes - Les niveaux d'intégration - La fonction du comportement - Les fonctions biologiques du comportement  
 Etudes d'optimalités - Activités directement profitables à l'individu ou au groupe - L'évolution du comportement - Une génétique du comportement  
 Spéciation et comportement - Déclencheurs sociaux et ritualisation - Introduction à la primatologie - La locomotion au centre de l'évolution des Primates  
 Anatomie et taxonomie - Le régime alimentaire des Primates varie selon les écosystèmes: - Ecologie des primates;- Le milieu écologique - Les stratégies alimentaires de fourrager - Les adaptations à l'écologie alimentaire - Les stratégies sexuelles et parentales L'évolution des comportements sexuels et parentaux - Les stratégies sexuelles - Les stratégies parentales - La formation de groupes - Ecologie du groupe - La protection contre les prédateurs  
 La défense des ressources alimentaires - La quête alimentaire performante - L'investissement parental - Le groupe optimal - L'organisation sociale  
 L'évolution du comportement social - La structure sociale - La cognition sociale - Les relations sociales - Primatologie de l'homme - Paléontologie humaine  
 Anthropologie évolutive - Continuité-discontinuité

### MODULE : MÉDECINES DOUCES POUR ANIMAL FAMILIER

1 devoir final de 30 pages

Formatrice : Valentina Marti

PHYTOTHÉRAPIE VÉTÉRINAIRE : Formes galéniques et voies d'administration des préparations à base des plantes médicinales en médecine vétérinaire - Propriétés thérapeutiques des plantes médicinales - Toxicités, Avantages et précaution d'emploi des plantes médicinales  
 Conservation des préparations à base des plantes médicinales Modalités d'utilisation des plantes médicinales en médecine vétérinaire  
 AROMATHÉRAPIE VÉTÉRINAIRE : Généralités sur les HE  
 Propriétés thérapeutiques des HE - Toxicité des HE  
 Modalités d'utilisation des HE en médecine vétérinaire  
 GEMMOTHÉRAPIE VÉTÉRINAIRE : Préparations des macérats glycinés  
 - Formes galéniques utilisées - Dosage et mode d'utilisation - Propriétés thérapeutiques  
 HOMEOPATHIE VÉTÉRINAIRE : Principes de l'homéopathie Contraintes de l'utilisation de l'homéopathie en médecine vétérinaire - Etude des remèdes fréquemment utilisés en médecine vétérinaire - Etude de cas  
 FLEURS DE BACH : Administration et dosage des élixirs floraux  
 Application - Effets du traitement - Classification des élixirs floraux  
 Répertoire des élixirs floraux utilisés en médecine vétérinaire  
 Affections courantes : du chien et du chat - des chevaux du lapin - du furet  
 Maladies virales - Dermatoses parasitaires - Parasitoses digestives  
 Approches thérapeutiques des affections vétérinaires par l'ostéopathie, l'acupuncture et la réflexologie

### MODULE : LES REPTILES - 1 devoir final de 30 pages

Formatrice : Gaëlle Boulard

LES CHELONIENS - Classification - Cryptodires - Pleurodires - Anatomie Les organes internes - La reproduction - Les particularités de la femelle  
 La ponte/ éclosion - L'hibernation - L'alimentation - Les tortues terrestres - d'eau - Structure et hébergement Comportement - Législation  
 LES CROCODYLIENS - Classification - Anatomie - Reconnaître les différentes espèces - La thermorégulation - La reproduction - La mise bas  
 Incubation/éclosion - Structure et hébergement - Comportement - Législation  
 LES RYNCHOCEPHALES - Anatomie - La reproduction - L'alimentation - Le mode de vie  
 LES SQUAMATES : LE LEZARD - Anatomie - La peau - La cavité buccale - La vision - L'odorat L'ouïe - La reproduction - Les dimorphismes sexuels  
 Les organes sexuels - La mue - L'alimentation - La détention/captivité - Manipulation et contention du lézard - Législation L'orvet - Comportement  
 LES AMPHIBIENS - Classification : Les amphibiens

### MODULE : LE COMPORTEMENT DU LOUP

1 devoir final de 30 pages

Formateur : Claude Baumel

Qui est le loup ? - Les variétés de loup  
 Habitat et distribution géographique  
 Le loup : un animal social - La structure sociale des loups :  
 Structure hiérarchique d'une meute - Le rôle du couple alpha  
 La communication entre loups - Les différents systèmes de communication : visuelle, olfactive, marque urinaire, sonore  
 La communication au sein d'une meute : Postures, gestuelles, mimiques - Communication entre meutes : les comportements impliqués dans l'expression de la territorialité  
 L'alimentation du loup : régime alimentaire  
 Techniques de chasse et des comportements liés à l'utilisation des proies - Sexualité et reproduction : une sexualité monogame  
 Comportements maternels- paternels - des jeunes  
 Exploitation de l'espace et activités journalières du loup  
 Le loup en captivité - La population captive des loups  
 Comportements sociaux - Exploitation de l'espace et activités journalières du loup en captivité -Le loup et les hommes  
 Le loup et le pastoralisme : Ampleur du problème  
 Comportements du loup face aux animaux de rente  
 Interactions avec l'homme : Les modifications comportementales du loup en présence humaine - Fuite, évitement, attaque, agressivité et leurs circonstances - Animaux enragés  
 Gestion des loups - Garde de nuit, chiens Patou  
 Cohabitation avec l'homme et la conservation durable des écosystèmes. - Domaines de l'éthologie du loup restant à explorer  
 Quel avenir pour le loup ?



# Découvrez ! Apprenez ! Spécialisez-vous !

## Grâce à nos modules à la carte

### Liste de nos modules disponibles

Attention : Le logo ! signifie qu'il n'est pas disponible en e-learning actuellement.

#### PSYCHOLOGIE

Thérapie, Physique quantique & Neurosciences !  
Développement psychologique de l'enfant  
Psychanalyse  
Psychologie sociale  
Psychopathologie de l'adulte  
Psychosomatique  
Psychopathologie de l'adolescent\*  
Psychopathologie de l'enfant  
Le couple  
Etude personnalité en astro psychologie !  
Astrologie en relation d'aide !  
Psycho astrologie !  
Hypnose Ericksonienne  
PNL & Communication  
Relaxologie Niv 1 !  
Différentes approches en relaxation !  
Guider une relaxation !  
La morpho-psychologie Niv 1 !  
La morpho-psychologie Niv 2 !  
Sexologie  
Le coaching  
Image de Soi

#### MÉDECINES DOUCES

Médecine énergétique & diététique chinoise  
Vendeur bio !  
Diététique et nutrition  
Hygiène vitale  
Anatomie & physiologie  
Les biothérapies  
Le champ des thérapies  
Aromathérapie & phytothérapie  
Les Plantes médicinales !  
Homéopathie niveau 1  
Homéopathie niveau 2  
Fleurs de Bach

#### NATURE & ENVIRONNEMENT

Conseiller en écologie !  
Le Feng Shui : de l'habitat au jardin  
Consultant en radiesthésie !

#### ÉTHOLOGIE

Le comportement du chat  
Psychopathologie clinique du chien  
Psychopathologie et connaissance du chien  
Physiologie de la reproduction  
L'initiation à la psychologie animale  
Connaissance du chien  
et nutrition du chien et du chat  
Le chien  
Le cheval  
L'initiation à la psychologie animale  
Les Reptiles  
Les Mammifères marins  
Ethologie & Primatologie  
Le comportement du loup  
Médecines douces pour animal familier !  
Connaissance du chat !  
Fonctionnement d'un élevage félin !  
Médiation animale & personnes  
en situation de handicap mental !  
Vendeur en animalerie !

#### AIDE SOCIALE

Ateliers d'éveil à l'épanouissement  
des enfants  
L'accompagnement en fin de vie

#### ENTREPRISE

Chargé(e) en Communication Evenementielle

### COMMENT VOUS INSCRIRE À UN MODULE À LA CARTE PAR CORRESPONDANCE AU TARIF UNIQUE DE 294€

Vous choisissez votre module dans la liste ci-après.  
Votre module, accompagné de devoir(s) vous est envoyé par courrier à réception de votre règlement et du contrat d'inscription signé.  
Vous prenez le temps dont vous avez besoin pour effectuer vos devoirs. Une attestation de suivi de cours vous est délivrée à la fin de l'étude du module.

#### MODALITÉS DE RÉGLEMENT

Par carte bancaire sur [www.cerfpa.com](http://www.cerfpa.com) • Par chèques • Par virement  
PAIEMENT EN 6 FOIS  
PAIEMENT EN 2 FOIS : (30% à la commande + solde 70% le mois suivant)

### COMMENT VOUS INSCRIRE À UN MODULE À LA CARTE EN E-LEARNING AU TARIF UNIQUE DE 216€

Vous choisissez votre module dans la liste ci-après (vérifier qu'il soit disponible en e-learning avec le logo !)

Vous vous inscrivez directement sur notre site

[www.e-learning-formation.com](http://www.e-learning-formation.com)

Suite à votre inscription et muni de vos identifiants élève, connectez-vous sur notre plateforme de cours en ligne et étudiez où que vous soyez et quand vous le souhaitez.

Des QCM en ligne et un devoir final à la fin de chaque module permettent d'évaluer vos connaissances.

Une attestation de suivi de cours vous est délivrée à la fin de l'étude du module.

Inscrivez -vous directement sur notre site

[www.e-learning-formation.com](http://www.e-learning-formation.com)

Règlement CB en plusieurs fois possible

# VOUS SOUHAITEZ VOUS INSTALLER PROFESSIONNELLEMENT APRÈS VOS ÉTUDES ?



Le CERFPA vous propose une journée de formation en visio, **jeudi 26 novembre 2026**  
animée par le Cabinet d'Expert Comptable BACC 35,  
pour **RÉUSSIR VOTRE CRÉATION D'ENTREPRISE**

OUVERT À TOUS LES ÉLÈVES EN COURS DE FORMATION ou/et EN FIN DE CURSUS

## AU PROGRAMME

*Pour les élèves inscrits, nous vous enverrons un questionnaire 15 jours avant la journée de formation*

### ÉTAPES POUR RÉUSSIR VOTRE CRÉATION D'ENTREPRISE

Introduction sur la notion d'entreprise, les statistiques sur les créations et défaillances.

1/ L'Idée de Création

2/ L'Analyse Personnelle

Point de vue professionnel - Point de vue Légal - Point de vue personnel et social - Point de vue financier

3/ Création Individuelle ou en Partenariat

Partenariat - L'Initiative personnelle

4/ La Forme Juridique

L'Entreprise Individuelle // Auto-Entrepreneur - SARL / EURL - SAS / SASU - SNC.....

5/ Le Concept de L'Entreprise

De l'Idée au Concept - Objectifs - Assurances - Conseils Pratiques

6/ Le Financement et le Business Plan

Erreurs à Eviter - Le Besoin en Capital - Le Financement - La Rentabilité - Quelques Conseils pratiques

Le Bilan Prévisionnel - Démarches Bancaires - Relations Professionnelles avec les Banques

7/ Gestion et Suivi

Les Objectifs de l'entreprise - Le Tableau de Bord - La Gestion des objectifs Qualitatifs

8/ Phase de Démarrage

Organiser le Démarrage - Etablir des Check listes permettant un planning efficace

9/ Questions Diverses

Tarif pour cette journée : 120 € - Règlement en 2 fois possible  
Renseignements & inscriptions auprès de notre secrétariat au **04 93 19 37 17**  
[www.cerfpa.com](http://www.cerfpa.com) - [carole@cerfpa.net](mailto:carole@cerfpa.net)



# Ils nous font confiance !

## Témoignages d'étudiants du CERFPA

Retrouvez tous les témoignages d'élèves et ceux qui se sont installés en tant que professionnels après leurs études au CERFPA sur notre site [www.cerfpa.com](http://www.cerfpa.com)

### À propos de la formation d'ART THÉRAPEUTE

LAVIEVILLE A.  
Rédigé le 26/02/2026

J'ai suivi la formation d'ART THERAPEUTE avec beaucoup de plaisir et de satisfaction. L'encadrement du CERFPA est bienveillant et constamment à l'écoute. En ce sens, j'ai pu évoluer à mon rythme sans contrainte de temps, ce qui est selon moi un facteur de réussite. L'assimilation progressive des cours, la participation graduelle aux stages de formation vidéo, les supports pédagogiques mis à disposition sont des outils précieux, permettant d'assimiler et intégrer l'ampleur de cette mission soignante valorisante. Je recommande vivement cette formation CERFPA car elle permet aux participants d'atteindre leur objectif en toute sérénité.

### À propos de la formation d'HYPNOSE ERICKSONIENNE

Virginie H. Rédigé le 16/12/2025

Je souhaite laisser un avis spécifiquement sur le stage pratique de la formation en hypnose ericksonienne. J'ai abordé cette formation avec beaucoup de doutes. La partie théorique m'avait laissée assez inquiète : je l'avais trouvée très bibliographique, universitaire, et je ne savais pas si cela allait réellement me permettre de pratiquer de façon concrète et sécurisée.

C'est véritablement au contact d'Anne Lobstein, la formatrice du stage pratique, que tout a changé. C'est elle qui m'a donné l'envie de m'engager pleinement et de me lancer en immersion dans cette formation. Et avec le recul, je peux dire que je ne me remercierai jamais assez d'avoir fait ce choix. Je ne pensais pas apprendre autant en si peu de temps, ni surtout me sentir réellement capable de pratiquer à l'issue du stage. J'avais de gros doutes, et Anne les a tous levés.

Elle transmet une richesse expérimentale immense, issue de sa pratique réelle, de son vécu de terrain, et de son expérience profonde de l'hypnose. Elle est à la fois profondément humaine, extrêmement pédagogique, claire, structurante, rassurante, et engagée dans ce qu'elle transmet. Mais au-delà de la technique, Anne a quelque chose en plus : une présence, une justesse, une posture qui font qu'elle transforme profondément la vie des gens, et notamment celle de ses étudiants. Elle ne se contente pas d'enseigner une méthode ; elle transmet une manière d'être praticien.

Pour toute personne qui souhaite se former en hypnose ericksonienne, je peux dire une chose avec sincérité : si la formation pratique est assurée par Anne Lobstein, il n'y a aucun doute à avoir. Il faut foncer !

### À propos de la formation de

### PRATICIEN EN SEXOLOGIE

Douni E.  
Rédigé le 28/11/2025

Cette formation est super bien pensée et tous les modules ont du sens. Le personnel est très disponible et d'une gentillesse exceptionnelle. Merci

Léna L.  
Rédigé le 30/07/2024

J'ai suivi la formation de sexothérapeute et en suis très satisfaite. Le contenu des cours, équivaut à celui de l'université. Les stages sont d'une grande utilité et m'ont permis d'acquérir des compétences solides pour exercer. Merci à toute l'équipe pour la qualité de cette formation.

### À propos de la formation de

### PRATICIEN EN PSYCHOTHÉRAPIE

Corinne L.  
Rédigé le 13/10/2025

Cette formation fut un long voyage, conjuguant un apprentissage sérieux des bases essentielles et une pratique solide au travers des différents modules et des stages proposés, avec une qualité pédagogique exceptionnelle. L'accompagnement était à la hauteur de mes espérances. Je me sens en confiance avec les acquis issus de cette formation. Prendre son temps est primordial, permettant une intégration au fur-et-à-mesure, j'ai rarement ressenti du stress, mais plutôt du plaisir et de l'intérêt sur ce chemin de découverte perpétuelle et de connaissance de soi. Un grand MERCI au CERFPA et à toute l'équipe, ainsi qu'aux étudiants rencontrés, toujours dans la bienveillance, et qui m'ont permis d'avancer sereinement, en atteignant mon objectif de Certification de Psychopraticienne. J'en suis très heureuse. Gratitude infinie.

### À propos de la formation de THÉRAPEUTE en PNL

Naziha C.  
Rédigé le 03/04/2025

Devenir sa propre thérapeute avant de pouvoir accompagner mes patients : une transformation surprenante et sereine !

Cathy Damiano est une cheffe d'orchestre extraordinaire et humaine.

Si vous désirez aller plus loin et en profondeur dans votre pratique de la PNL, je recommande vivement les trois stages de Thérapeute en PNL.

### À propos de la formation de COACHING

Lovatiana Gontare C.  
Rédigé le 11/03/2025

Ma formation au CERFPA a été une expérience unique et mémorable qui a forgé la coach de vie que je suis fière d'être aujourd'hui. J'ai hâte d'y retourner pour d'autres découvertes.

### À propos de la formation de NATUROPATHE

Karine L. Rédigé le 13/02/2026

Je souhaite partager mon avis très favorable sur la formation que j'ai suivie pour devenir naturopathe.

Ce centre de formation à distance se distingue par la grande qualité de ses intervenants et de ses stages, à la fois sérieux et bienveillants – que ce soit les professionnels intervenants ou l'accueil par les personnes du centre de formation. J'ai particulièrement apprécié l'ouverture proposée tout au long du parcours, notamment grâce à une bibliographie riche et stimulante.

Cette formation a été une expérience très enrichissante, tant sur le plan professionnel que personnel. Un grand merci à toute l'équipe pour son accompagnement et son engagement !

## Comment venir au



## INFOS PRATIQUES

### • En voiture

Sortie autoroute A8  
n°49 Saint Laurent du Var,  
direction  
Centre Commercial  
CAP 3000

### • De l'aéroport de Nice (2km)

\* Bus :  
Arrêt Centre Commercial CAP  
3000  
\* Taxi à la sortie de l'aéroport  
\* A pied (30 mn)

### • De la gare de St Laurent du Var

Prendre les passerelles à côté  
de la gare qui mènent au  
Centre Commercial  
CAP 3000  
(à 5 mn à pied du CERFPA)

### • De la gare SNCF de Nice

Prendre le bus devant la gare -  
Arrêt "La Passerelle"  
à Saint Laurent du Var,  
ensuite prendre la passerelle à  
pied qui mène  
au Centre Commercial  
CAP 3000 (5 mn du CERFPA)

Le CERFPA se situe dans un cadre privilégié, à 300 mètres des plages et du Port de Saint Laurent du Var, à quelques km de Nice. Parking à proximité. De nombreux restaurants, snacks au bord de l'eau vous accueilleront pour vos déjeuners ainsi que dans le Centre Commercial Cap 3000.



## Pour vos stages, quelques hôtels à proximité du CERFPA

### Ibis Styles Hôtel

190, Avenue Georges Guynemer  
06700 Saint Laurent du Var  
Tél. 04 92 12 88 88  
[www.accorhotels.com](http://www.accorhotels.com)

### Novotel Cap 3000

40, Avenue de Verdun  
06700 Saint Laurent du Var  
Tél. 04 93 19 55 55  
email : H0414GL@accor.com  
[www.accorhotels.com/novotel](http://www.accorhotels.com/novotel)

### Holiday Inn Saint Laurent du Var

167 Promenade des Flots Bleus 06700  
Saint Laurent du Var  
Tél. 33 4 93148000  
Mail : [resort@holinice.com](mailto:resort@holinice.com)  
[www.ihg.com/holidayinn/hotels/fr](http://www.ihg.com/holidayinn/hotels/fr)

### Hôtel RÉSOHEL

932, RN 7 « Les Paluds »  
06700 Saint Laurent du Var  
Tél. 04 93 31 24 95  
email : [hotel-legabian@wanadoo.fr](mailto:hotel-legabian@wanadoo.fr)  
[www.hotel-legabian.com](http://www.hotel-legabian.com)

### Confort Hôtel Galaxie

39, Avenue Maréchal Juin  
06700 Saint Laurent du Var  
Tél. 04 93 07 73 72  
Email : [hotelgalaxie@wanadoo.fr](mailto:hotelgalaxie@wanadoo.fr)

### Meublé de tourisme Azur 3000

302, Avenue de Verdun  
06700 Saint Laurent du Var  
Tel. 06 60 42 49 23  
[contact@azur3000.com](mailto:contact@azur3000.com)  
[www.azur3000.com](http://www.azur3000.com)

### Hôtel Première Classe

383, Promenade des Anglais  
06200 NICE  
Tél. 04 93 71 72 13  
[www.premiereclasse.com](http://www.premiereclasse.com)

### ETAP HÔTEL

455, Promenade des Anglais  
06200 NICE  
Tél. 08 92 68 06 49  
[www.etaphotel.com](http://www.etaphotel.com)

### Hôtel Ibis

Nice Aéroport Promenade  
359 Promenade des Anglais  
06200 NICE  
Tél. 04 93 83 30 30  
[www.accorhotels.com/fr/hotel-0749-ibis-nice-aeroport-promenade/index.shtml](http://www.accorhotels.com/fr/hotel-0749-ibis-nice-aeroport-promenade/index.shtml)

**Une liste  
détaillée vous  
est envoyée  
avec vos  
bulletins  
d'inscriptions  
pour les stages  
en présentiel.**

**Réservation  
uniquement  
en direct avec l'hôtel  
Préciser stage au  
CERFPA**



*L'éducation est l'arme la plus puissante  
qu'on puisse utiliser pour changer le monde.*

*Nelson Mandela*

## **CERFFPA**

Bureaux Espace 3000 - Avenue Lantelme  
06700 SAINT LAURENT DU VAR  
Tél. 04 93 19 37 17

carole@cerfpa.net

[www.cerfpa.com](http://www.cerfpa.com)

[www.e-learning-formation.com](http://www.e-learning-formation.com)